



De federale cijfers betreffende tijdskrediet, thematische verloven en loopbaanonderbreking

Maand: Mei 2020

1. Onderbrekingsuitkeringen voor tijdskrediet, thematische verloven en loopbaanonderbreking,
2. Onderbrekingsuitkeringen voor tijdskrediet (private sector)
3. Onderbrekingsuitkeringen voor thematische verloven (totaal)
4. Onderbrekingsuitkeringen voor ouderschapsverlof
5. Onderbrekingsuitkeringen voor verlof voor medische bijstand
6. Onderbrekingsuitkeringen voor palliatief verlof
7. Onderbrekingsuitkeringen voor loopbaanonderbreking (publieke sector)
8. Onderbrekingsuitkeringen voor tijdskrediet, thematische verloven en loopbaanonderbreking volgens regime en groep
9. Onderbrekingsuitkeringen voor landingsbanen en eindeloopbaanstelsel
10. Onderbrekingsuitkeringen voor tijdskrediet, thematische verloven en loopbaanonderbreking volgens leeftijd en groep
11. Onderbrekingen zonder uitkeringen
12. Synthese

Per categorie vindt u telkens 4 tabellen en 2 grafieken.

1. Een tabel met het aantal betalingen dat verricht werd in de voorbije maand.
2. Een tabel met de gemiddelden van de laatste 3 maanden. De invloed van de betalingen uitgevoerd in de voorbije maand voor werkloosheid van de voorgaande maanden wordt op die manier afgevlakt.
3. Een tabel met de evolutie (vergelijking met de vorige maand/ het vorige jaar)
4. Een tabel met het voortschrijdend driemaandelijks gemiddelde

Maand: Mei 2020

1. Onderbrekingsuitkeringen voor tijdskrediet, thematische verloven en loopbaanonderbreking, TOTAAL

Aantallen

	Vlaams Gewest	Waals Gewest	waarvan Duitstalige Gemeensch.	Brussels Hfdst. Gewest	Land	-1m	-12m	-1m in %	-12m in %
Mannen	68.811	20.133	403	3.421	92.365	+4.367	+6.766	+5,0%	+7,9%
Vrouwen	112.067	44.523	819	8.467	165.057	+3.815	+3.361	+2,4%	+2,1%
Totaal	180.878	64.656	1.222	11.888	257.422	+8.182	+10.127	+3,3%	+4,1%
-1m	+5.720	+2.083	+37	+379	+8.182				
-12m	+5.802	+3.825	+110	+500	+10.127				
-1m in %	+3,3%	+3,3%	+3,1%	+3,3%	+3,3%				
-12m in %	+3,3%	+6,3%	+9,9%	+4,4%	+4,1%				

Gemiddelde van de laatste 3 maanden

	Vlaams Gewest	Waals Gewest	waarvan Duitstalige	Brussels Hfdst. Gewest	Land	-1m (3m)*	-12m (3m)**	-1m (3m)* in %	-12m (3m)** in %
Mannen	66.574	19.401	390	3.291	89.266	+1.866	+3.557	+2,1%	+4,2%
Vrouwen	110.608	43.908	804	8.372	162.887	+896	-1.522	+0,6%	-0,9%
Totaal	177.182	63.309	1.194	11.663	252.153	+2.762	+2.035	+1,1%	+0,8%
-1m (3m)*	+1.978	+663	+22	+120	+2.762				
-12m (3m)**	-96	+1.902	+79	+230	+2.035				
-1m (3m)* en %	+1,1%	+1,1%	+1,9%	+1,0%	+1,1%				
-12m (3m)** in %	-0,1%	+3,1%	+7,1%	+2,0%	+0,8%				

* -1m (3m): Verschil van het gemiddelde van de maanden 202003 tot 202005 met het gemiddelde van de maanden 202002 tot 202004

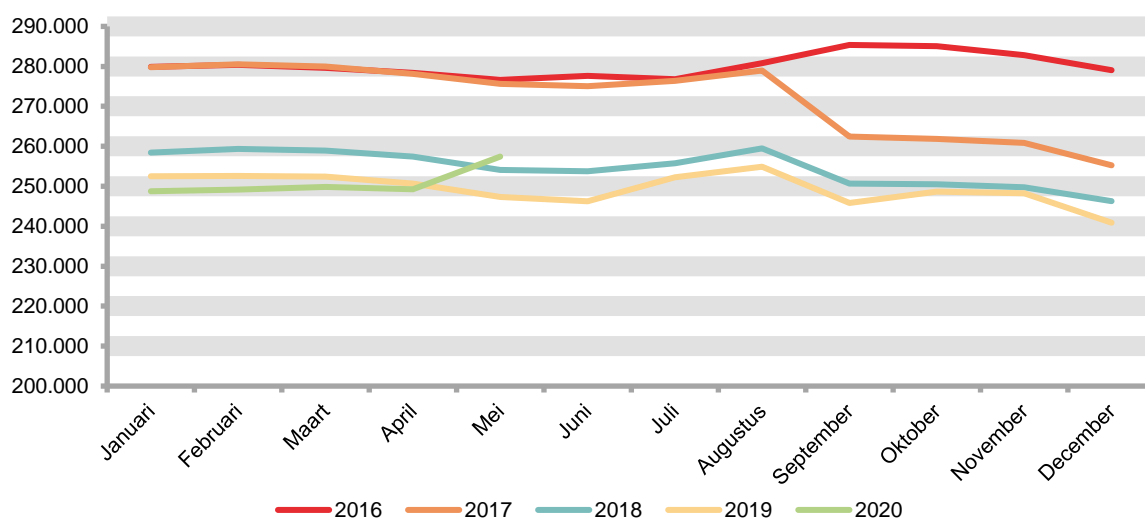
** -12m (3m): Verschil van het gemiddelden van de maanden 202003 tot 202005 met het gemiddelde van de maanden 201903 tot 201905

Maand: Mei 2020

1. Onderbrekingsuitkeringen voor tijdkrediet, thematische verloven en loopbaanonderbreking, TOTAAL

Maand	2016	2017	2018	2019	2020
Januari	279.874	279.829	258.462	252.525	248.751
Februari	280.364	280.512	259.324	252.557	249.137
Maart	279.646	279.992	258.963	252.409	249.798
April	278.382	278.115	257.459	250.650	249.240
Mei	276.630	275.582	254.072	247.295	257.422
Juni	277.585	275.028	253.748	246.212	
Juli	276.827	276.411	255.775	252.282	
Augustus	280.805	278.961	259.478	254.893	
September	285.357	262.404	250.637	245.831	
Oktober	285.044	261.883	250.533	248.663	
November	282.818	260.883	249.774	248.211	
December	279.033	255.237	246.272	240.879	
Jaar (maandgemid delde)	280.197	272.070	254.541	249.367	250.870

Evolutie van het aantal onderbrekingsuitkeringen, TOTAAL

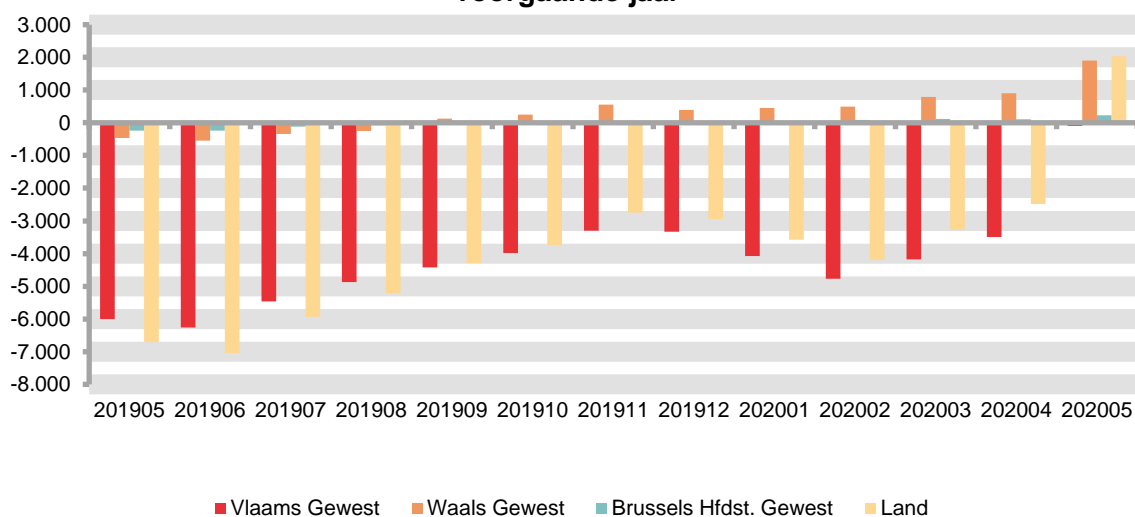


Maand: Mei 2020

Voortschrijdend driemaandelijks gemiddelde: verschil t.o.v. voorgaande jaar

Maand	Vlaams Gewest		Waals Gewest		Brussels Hfdst. Gewest		Land	
201905	-6.005	-3,28%	-468	-0,76%	-240	-2,06%	-6.713	-2,61%
201906	-6.258	-3,44%	-544	-0,88%	-239	-2,06%	-7.041	-2,76%
201907	-5.469	-3,01%	-344	-0,56%	-123	-1,04%	-5.935	-2,33%
201908	-4.875	-2,66%	-250	-0,41%	-80	-0,65%	-5.205	-2,03%
201909	-4.427	-2,43%	122	0,20%	10	0,08%	-4.295	-1,68%
201910	-3.984	-2,20%	245	0,40%	-15	-0,13%	-3.754	-1,48%
201911	-3.300	-1,85%	551	0,91%	3	0,03%	-2.746	-1,10%
201912	-3.327	-1,88%	388	0,64%	-3	-0,03%	-2.942	-1,18%
202001	-4.074	-2,30%	451	0,74%	46	0,40%	-3.577	-1,43%
202002	-4.772	-2,68%	492	0,80%	84	0,74%	-4.196	-1,68%
202003	-4.173	-2,33%	793	1,29%	112	0,97%	-3.268	-1,29%
202004	-3.490	-1,95%	905	1,47%	104	0,91%	-2.480	-0,98%
202005	-96	-0,05%	1.902	3,10%	230	2,01%	2.035	0,81%

Voortschrijdend driemaandelijks gemiddelde: verschil t.o.v. voorgaande jaar



Maand: Mei 2020

2. Onderbrekingsuitkeringen voor tijdskrediet (private sector)

Aantallen

	Vlaams Gewest	Waals Gewest	waarvan Duitstalige Gemeensch.	Brussels Hfdst. Gewest	Land	-1m	-12m	-1m in %	-12m in %
Mannen	30.552	7.292	184	1.103	38.947	-1.810	-3.426	-4,4%	-8,1%
Vrouwen	40.026	12.749	202	2.647	55.422	-4.541	-10.674	-7,6%	-16,2%
Totaal	70.578	20.041	386	3.750	94.369	-6.351	-14.100	-6,3%	-13,0%
-1m	-4.596	-1.605	-14	-150	-6.351				
-12m	-10.083	-3.440	-33	-577	-14.100				
-1m in %	-6,1%	-7,4%	-3,5%	-3,9%	-6,3%				
-12m in %	-12,5%	-14,7%	-7,9%	-13,3%	-13,0%				

Gemiddelde van de laatste 3 maanden

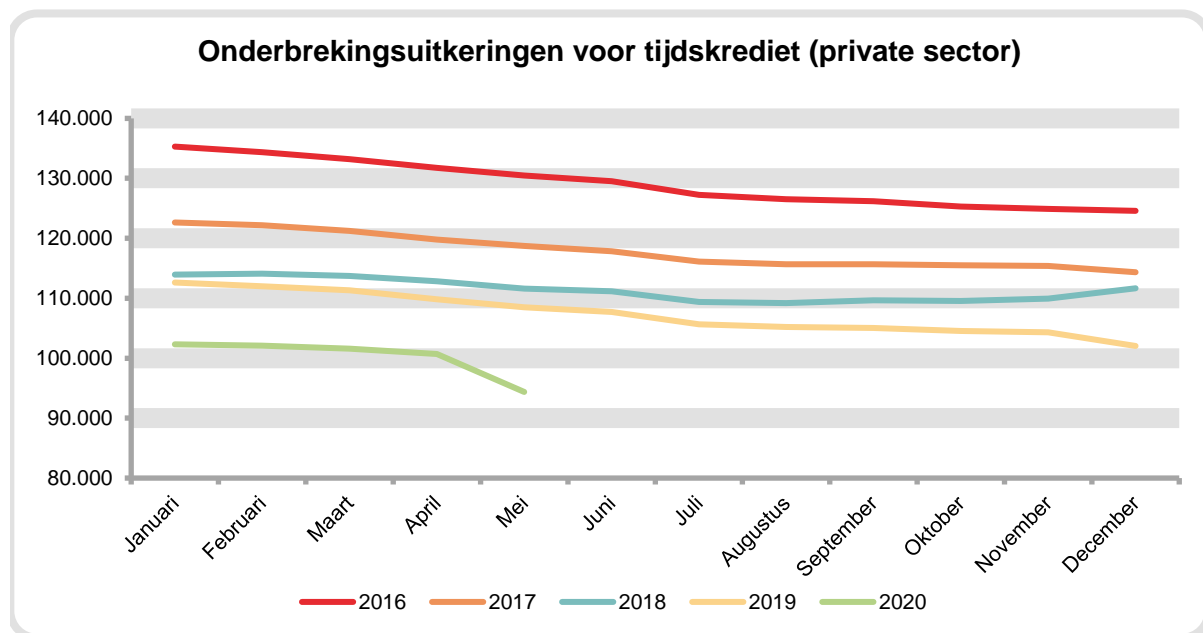
	Vlaams Gewest	Waals Gewest	waarvan Duitstalige	Brussels Hfdst. Gewest	Land	-1m (3m)*	-12m (3m)**	-1m (3m)* in %	-12m (3m)** in %
Mannen	31.498	7.548	187	1.126	40.173	-665	-2.878	-1,6%	-6,7%
Vrouwen	42.370	13.618	207	2.740	58.728	-1.916	-8.094	-3,2%	-12,1%
Totaal	73.869	21.166	394	3.867	98.901	-2.581	-10.972	-2,5%	-10,0%
-1m (3m)*	-1.887	-623	-2	-72	-2.581				
-12m (3m)**	-7.841	-2.644	-25	-487	-10.972				
-1m (3m)* in %	-2,5%	-2,9%	-0,5%	-1,8%	-2,5%				
-12m (3m)** in %	-9,6%	-11,1%	-6,0%	-11,2%	-10,0%				

* -1m (3m): Verschil van het gemiddelde van de maanden 202003 tot 202005 met het gemiddelde van de maanden 202002 tot 202004

** -12m (3m): Verschil van het gemiddelden van de maanden 202003 tot 202005 met het gemiddelde van de maanden 201903 tot 201905

2. Onderbrekingsuitkeringen voor tijdkrediet (private sector)

Maand	2016	2017	2018	2019	2020
Januari	135.295	122.637	113.966	112.620	102.311
Februari	134.373	122.184	114.098	111.984	102.112
Maart	133.188	121.216	113.699	111.316	101.614
April	131.736	119.806	112.836	109.834	100.720
Mei	130.454	118.738	111.614	108.469	94.369
Juni	129.528	117.830	111.170	107.689	
Juli	127.228	116.135	109.403	105.659	
Augustus	126.506	115.647	109.189	105.181	
September	126.208	115.662	109.667	105.030	
Oktober	125.319	115.475	109.550	104.549	
November	124.892	115.397	109.946	104.340	
December	124.577	114.338	111.650	102.037	
Jaar (maandgemid delde)	129.109	117.922	111.399	107.392	100.225

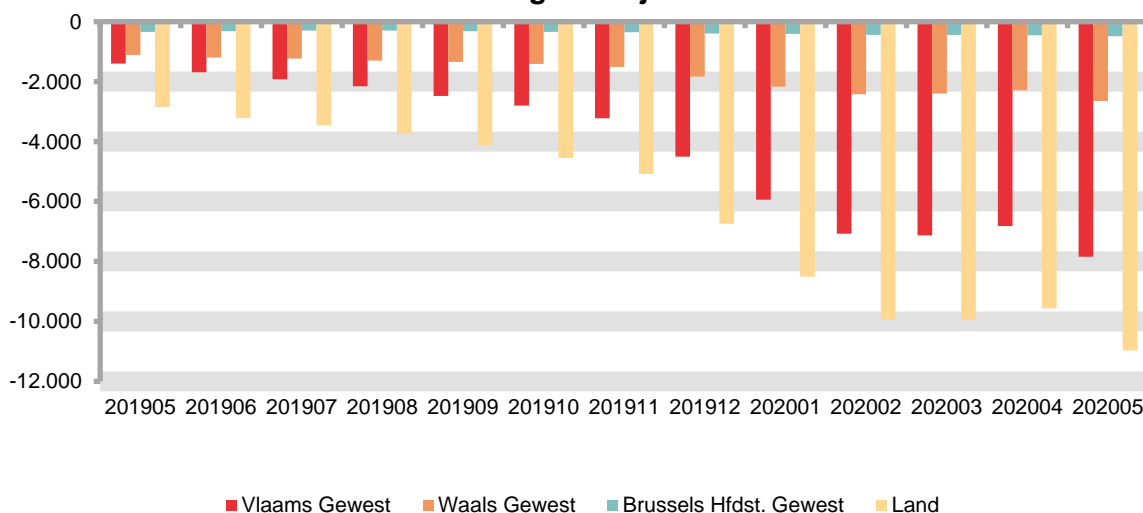


Maand: Mei 2020

Voortschrijdend driemaandelijks gemiddelde: verschil t.o.v. voorgaande jaar

Maand	Vlaams Gewest		Waals Gewest		Brussels Hfdst. Gewest		Land	
201905	-1.398	-1,68%	-1.105	-4,44%	-340	-7,24%	-2.843	-2,52%
201906	-1.689	-2,05%	-1.203	-4,87%	-318	-6,86%	-3.209	-2,87%
201907	-1.922	-2,35%	-1.236	-5,06%	-299	-6,54%	-3.457	-3,12%
201908	-2.153	-2,65%	-1.295	-5,35%	-297	-6,58%	-3.744	-3,41%
201909	-2.473	-3,06%	-1.340	-5,56%	-316	-7,06%	-4.130	-3,77%
201910	-2.800	-3,46%	-1.412	-5,85%	-337	-7,52%	-4.549	-4,16%
201911	-3.218	-3,97%	-1.506	-6,23%	-357	-7,96%	-5.081	-4,63%
201912	-4.507	-5,52%	-1.836	-7,57%	-397	-8,87%	-6.740	-6,11%
202001	-5.937	-7,19%	-2.165	-8,88%	-407	-9,14%	-8.509	-7,64%
202002	-7.075	-8,50%	-2.418	-9,91%	-439	-9,89%	-9.931	-8,86%
202003	-7.126	-8,56%	-2.397	-9,87%	-438	-9,91%	-9.961	-8,90%
202004	-6.821	-8,26%	-2.292	-9,52%	-449	-10,24%	-9.563	-8,61%
202005	-7.841	-9,60%	-2.644	-11,11%	-487	-11,19%	-10.972	-9,99%

Voortschrijdend driemaandelijks gemiddelde: verschil t.o.v. voorgaande jaar



Maand: Mei 2020

3. Onderbrekingsuitkeringen voor thematische verloven (totaal)

Aantallen

	Vlaams Gewest	Waals Gewest	waarvan Duitstalige Gemeensch.	Brussels Hfdst. Gewest	Land	-1m	-12m	-1m in %	-12m in %
Mannen	29.375	8.508	116	1.640	39.523	+6.771	+12.058	+20,7%	+43,9%
Vrouwen	53.376	18.573	263	3.843	75.792	+9.757	+18.658	+14,8%	+32,7%
Totaal	82.751	27.081	379	5.483	115.315	+16.528	+30.716	+16,7%	+36,3%
-1m	+11.665	+4.286	+68	+577	+16.528				
-12m	+21.950	+7.599	+115	+1.167	+30.716				
-1m in %	+16,4%	+18,8%	+21,9%	+11,8%	+16,7%				
-12m in %	+36,1%	+39,0%	+43,6%	+27,0%	+36,3%				

Gemiddelde van de laatste 3 maanden

	Vlaams Gewest	Waals Gewest	waarvan Duitstalige	Brussels Hfdst. Gewest	Land	-1m (3m)*	-12m (3m)**	-1m (3m)* in %	-12m (3m)** in %
Mannen	25.855	7.460	101	1.478	34.793	+2.803	+8.043	+8,8%	+30,1%
Vrouwen	48.904	16.751	230	3.631	69.286	+3.518	+10.638	+5,4%	+18,1%
Totaal	74.759	24.210	331	5.109	104.078	+6.321	+18.681	+6,5%	+21,9%
-1m (3m)*	+4.571	+1.533	+29	+217	+6.321				
-12m (3m)**	+13.392	+4.515	+63	+773	+18.681				
-1m (3m)* in %	+6,5%	+6,8%	+9,5%	+4,4%	+6,5%				
-12m (3m)** in %	+21,8%	+22,9%	+23,5%	+17,8%	+21,9%				

* -1m (3m): Verschil van het gemiddelde van de maanden 202003 tot 202005 met het gemiddelde van de maanden 202002 tot 202004

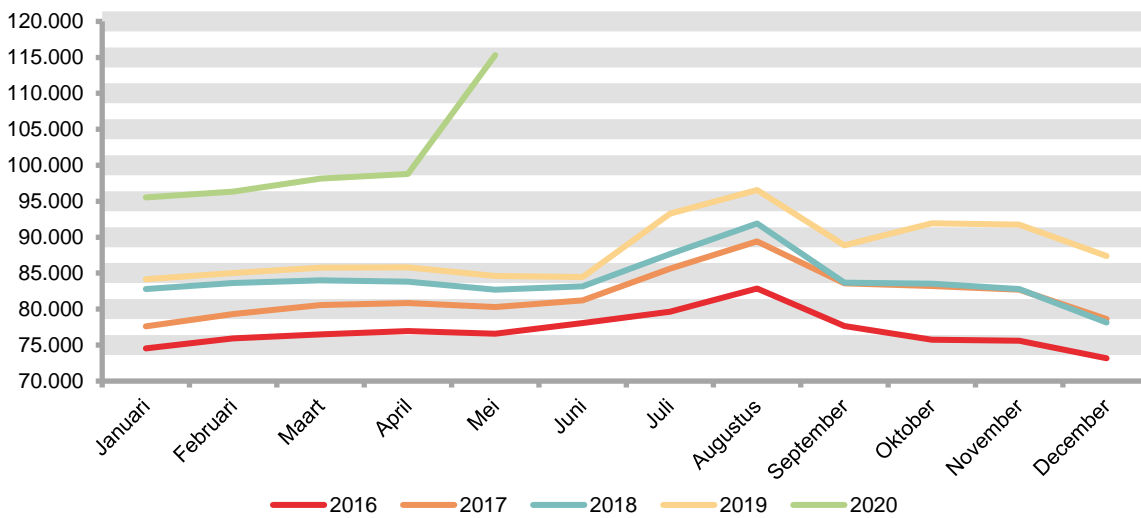
** -12m (3m): Verschil van het gemiddelden van de maanden 202003 tot 202005 met het gemiddelde van de maanden 201903 tot 201905

Maand: Mei 2020

3. Onderbrekingsuitkeringen voor thematische verloven (totaal)

Maand	2016	2017	2018	2019	2020
Januari	74.530	77.604	82.806	84.152	95.529
Februari	75.936	79.323	83.615	85.023	96.353
Maart	76.488	80.574	84.018	85.768	98.133
April	76.949	80.826	83.803	85.825	98.787
Mei	76.562	80.279	82.687	84.599	115.315
Juni	78.061	81.217	83.150	84.472	
Juli	79.638	85.624	87.649	93.268	
Augustus	82.863	89.418	91.904	96.555	
September	77.656	83.583	83.696	88.870	
Oktober	75.751	83.219	83.546	91.925	
November	75.615	82.684	82.786	91.736	
December	73.170	78.626	78.134	87.392	
Jaar (maandgemid delde)	76.935	81.915	83.983	88.299	100.823

Onderbrekingsuitkeringen voor thematische verloven (totaal)

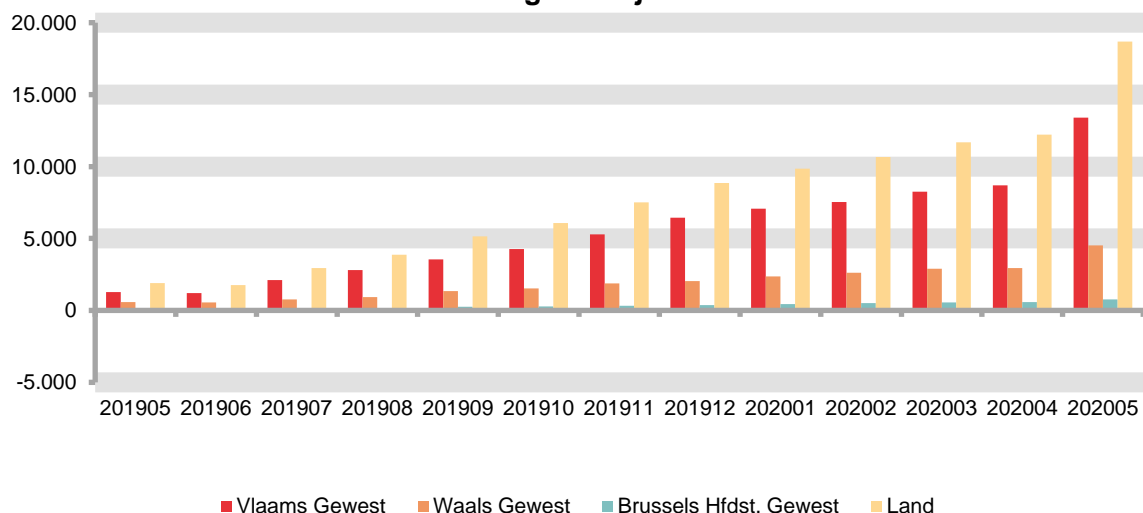


Maand: Mei 2020

Voortschrijdend driemaandelijks gemiddelde: verschil t.o.v. voorgaande jaar

Maand	Vlaams Gewest		Waals Gewest		Brussels Hfdst. Gewest		Land	
201905	1.280	2,13%	576	3,01%	39	0,90%	1.895	2,27%
201906	1.209	2,02%	550	2,89%	-7	-0,17%	1.752	2,11%
201907	2.101	3,45%	766	4,05%	84	1,80%	2.951	3,49%
201908	2.810	4,43%	929	4,90%	125	2,39%	3.864	4,41%
201909	3.544	5,56%	1.353	7,16%	252	4,85%	5.148	5,87%
201910	4.270	6,80%	1.530	8,11%	268	5,63%	6.068	7,02%
201911	5.294	8,77%	1.883	10,00%	324	7,76%	7.501	9,00%
201912	6.453	10,98%	2.035	10,92%	374	9,18%	8.862	10,88%
202001	7.074	12,04%	2.358	12,55%	430	10,32%	9.862	12,07%
202002	7.530	12,71%	2.618	13,77%	508	12,12%	10.655	12,93%
202003	8.247	13,50%	2.890	14,79%	553	12,77%	11.691	13,76%
202004	8.702	14,15%	2.944	14,92%	573	13,28%	12.219	14,28%
202005	13.392	21,82%	4.515	22,93%	773	17,84%	18.681	21,88%

Voortschrijdend driemaandelijks gemiddelde: verschil t.o.v. voorgaande jaar



Maand: Mei 2020

4. Onderbrekingsuitkeringen voor ouderschapsverlof

Aantallen

	Vlaams Gewest	Waals Gewest	waarvan Duitstalige Gemeensch.	Brussels Hfdst. Gewest	Land	-1m	-12m	-1m in %	-12m in %
Mannen	23.604	8.160	106	1.553	33.317	+7.346	+12.259	+28,3%	+58,2%
Vrouwen	41.374	17.692	253	3.654	62.720	+11.117	+19.235	+21,5%	+44,2%
Totaal	64.978	25.852	359	5.207	96.037	+18.463	+31.494	+23,8%	+48,8%
-1m	+13.376	+4.482	+71	+605	+18.463				
-12m	+22.467	+7.805	+112	+1.222	+31.494				
-1m in %	+25,9%	+21,0%	+24,7%	+13,2%	+23,8%				
-12m in %	+52,9%	+43,3%	+45,3%	+30,7%	+48,8%				

Gemiddelde van de laatste 3 maanden

	Vlaams Gewest	Waals Gewest	waarvan Duitstalige	Brussels Hfdst. Gewest	Land	-1m (3m)*	-12m (3m)**	-1m (3m)* in %	-12m (3m)** in %
Mannen	19.659	7.074	90	1.383	28.116	+3.031	+7.623	+12,1%	+37,2%
Vrouwen	35.948	15.746	219	3.418	55.112	+4.176	+10.100	+8,2%	+22,4%
Totaal	55.607	22.820	309	4.801	83.228	+7.208	+17.723	+9,5%	+27,1%
-1m (3m)*	+5.337	+1.635	+29	+236	+7.208				
-12m (3m)**	+12.346	+4.576	+57	+801	+17.723				
-1m (3m)* in %	+10,6%	+7,7%	+10,5%	+5,2%	+9,5%				
-12m (3m)** in %	+28,5%	+25,1%	+22,8%	+20,0%	+27,1%				

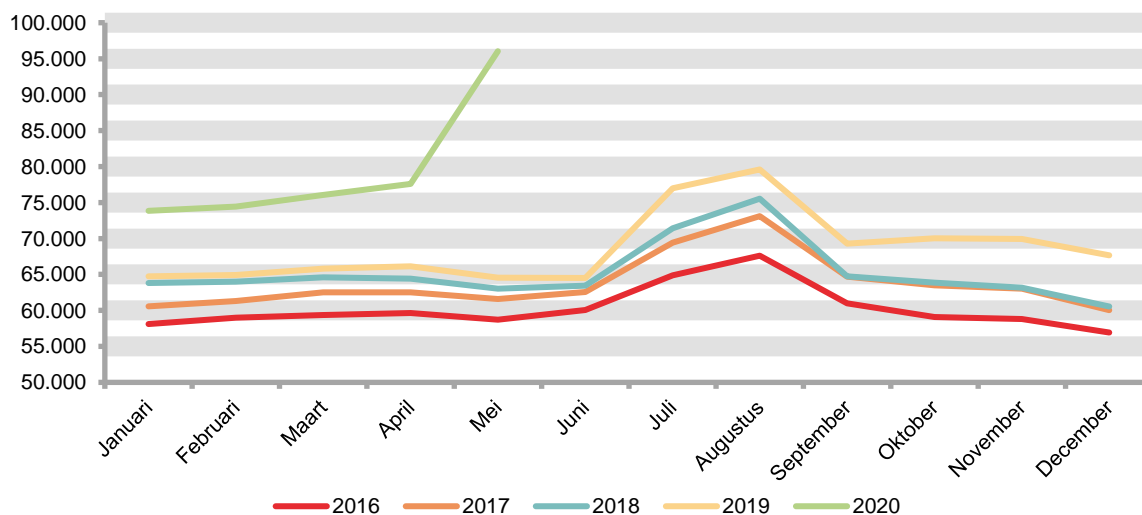
* -1m (3m): Verschil van het gemiddelde van de maanden 202003 tot 202005 met het gemiddelde van de maanden 202002 tot 202004

** -12m (3m): Verschil van het gemiddelden van de maanden 202003 tot 202005 met het gemiddelde van de maanden 201903 tot 201905

4. Onderbrekingsuitkeringen voor ouderschapsverlof

Maand	2016	2017	2018	2019	2020
Januari	58.114	60.557	63.804	64.739	73.851
Februari	59.011	61.310	64.005	64.951	74.414
Maart	59.378	62.533	64.622	65.820	76.072
April	59.627	62.520	64.398	66.152	77.574
Mei	58.715	61.605	63.034	64.543	96.037
Juni	60.060	62.554	63.461	64.518	
Juli	64.904	69.436	71.423	76.997	
Augustus	67.614	73.110	75.537	79.598	
September	61.002	64.717	64.758	69.295	
Oktober	59.107	63.478	63.848	70.050	
November	58.800	63.009	63.177	69.931	
December	56.933	60.040	60.547	67.665	
Jaar (jaargemiddelde)	60.272	63.739	65.218	68.688	79.590

Onderbrekingsuitkeringen voor ouderschapsverlof

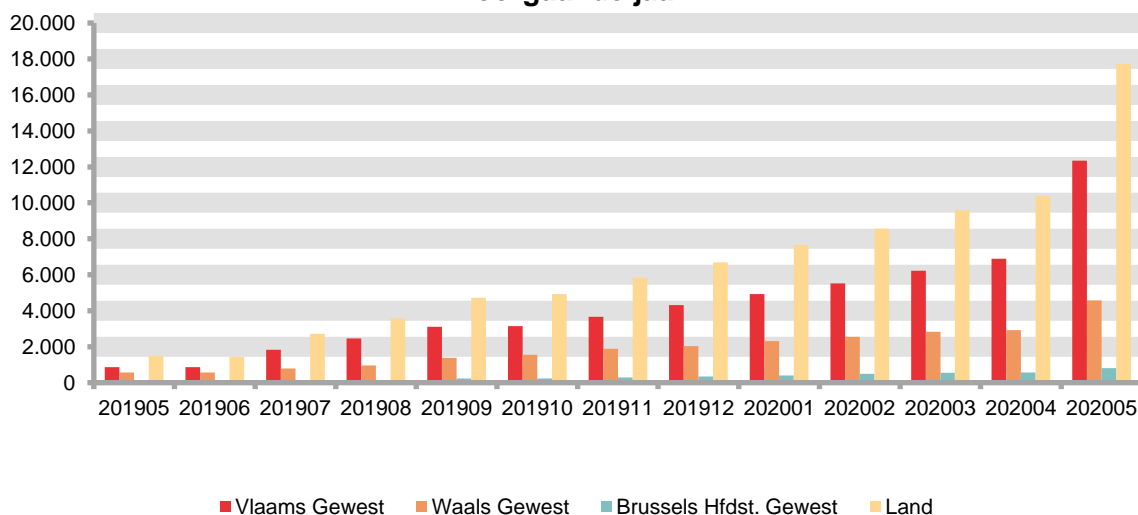


Maand: Mei 2020

Voortschrijdend driemaandelijks gemiddelde: verschil t.o.v. voorgaande jaar

Maand	Vlaams Gewest		Waals Gewest		Brussels Hfdst. Gewest		Land	
	Aantal	%	Aantal	%	Aantal	%	Aantal	%
201905	859	2,03%	575	3,26%	53	1,33%	1.487	2,32%
201906	865	2,06%	563	3,20%	12	0,30%	1.440	2,26%
201907	1.834	4,16%	782	4,46%	98	2,26%	2.713	4,11%
201908	2.466	5,17%	966	5,48%	133	2,72%	3.564	5,08%
201909	3.111	6,46%	1.375	7,83%	239	4,92%	4.724	6,69%
201910	3.145	6,82%	1.546	8,83%	242	5,44%	4.933	7,25%
201911	3.660	8,58%	1.878	10,79%	293	7,59%	5.831	9,12%
201912	4.320	10,40%	2.031	11,79%	340	9,02%	6.691	10,70%
202001	4.933	11,86%	2.318	13,34%	410	10,63%	7.661	12,20%
202002	5.520	13,17%	2.559	14,54%	485	12,47%	8.564	13,51%
202003	6.232	14,46%	2.829	15,64%	548	13,70%	9.609	14,74%
202004	6.887	15,87%	2.918	15,97%	575	14,40%	10.379	15,81%
202005	12.346	28,54%	4.576	25,08%	801	20,02%	17.723	27,06%

Voortschrijdend driemaandelijks gemiddelde: verschil t.o.v. voorgaande jaar



Maand: Mei 2020

5. Onderbrekingsuitkeringen voor verlof voor medische bijstand

Aantallen

	Vlaams Gewest	Waals Gewest	waarvan Duitstalige Gemeensch.	Brussels Hfdst. Gewest	Land	-1m	-12m	-1m in %	-12m in %
Mannen	5.709	339	10	86	6.134	-576	-168	-8,6%	-2,7%
Vrouwen	11.879	870	9	178	12.927	-1.309	-489	-9,2%	-3,6%
Totaal	17.588	1.209	19	264	19.061	-1.885	-657	-9,0%	-3,3%
-1m	-1.662	-196	-3	-27	-1.885				
-12m	-394	-206	+2	-57	-657				
-1m in %	-8,6%	-14,0%	-13,6%	-9,3%	-9,0%				
-12m in %	-2,2%	-14,6%	+11,8%	-17,8%	-3,3%				

Gemiddelde van de laatste 3 maanden

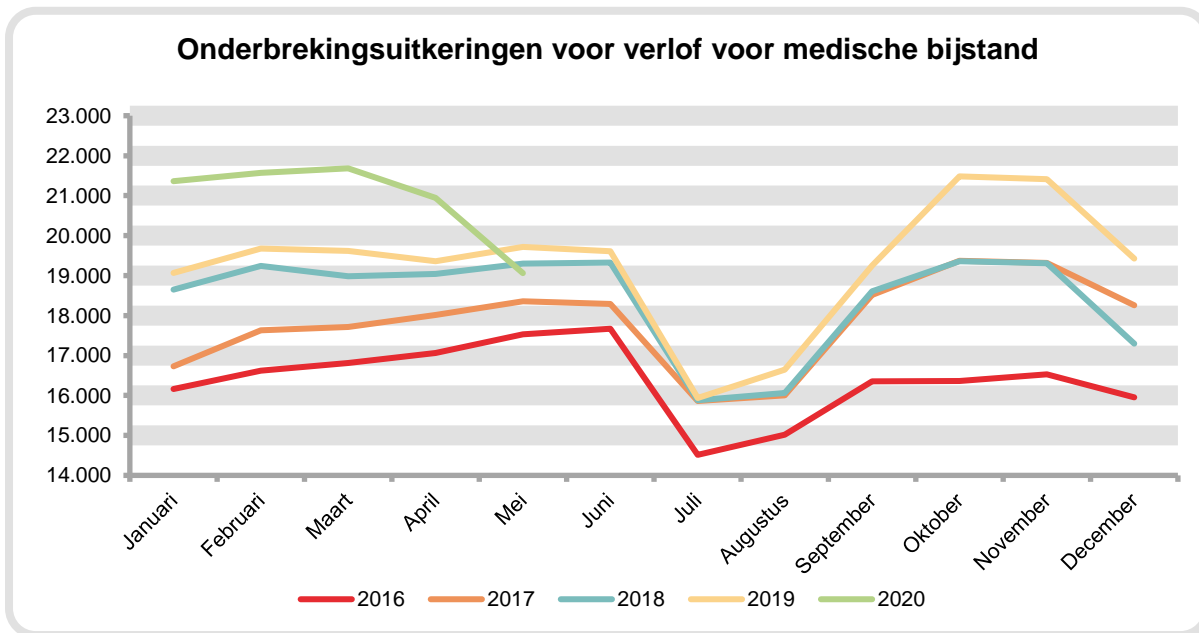
	Vlaams Gewest	Waals Gewest	waarvan Duitstalige	Brussels Hfdst. Gewest	Land	-1m (3m)*	-12m (3m)**	-1m (3m)* in %	-12m (3m)** in %
Mannen	6.123	379	11	92	6.594	-220	+442	-3,2%	+7,2%
Vrouwen	12.778	989	10	202	13.969	-616	+559	-4,2%	+4,2%
Totaal	18.901	1.367	22	295	20.563	-836	+1.001	-3,9%	+5,1%
-1m (3m)*	-721	-95	-1	-20	-836				
-12m (3m)**	+1.094	-59	+5	-34	+1.001				
-1m (3m)* in %	-3,7%	-6,5%	-4,4%	-6,4%	-3,9%				
-12m (3m)** in %	+6,2%	-4,2%	+30,0%	-10,4%	+5,1%				

* -1m (3m): Verschil van het gemiddelde van de maanden 202003 tot 202005 met het gemiddelde van de maanden 202002 tot 202004

** -12m (3m): Verschil van het gemiddelden van de maanden 202003 tot 202005 met het gemiddelde van de maanden 201903 tot 201905

5. Onderbrekingsuitkeringen voor verlof voor medische bijstand

Maand	2016	2017	2018	2019	2020
Januari	16.160	16.729	18.651	19.069	21.361
Februari	16.621	17.628	19.239	19.675	21.570
Maart	16.811	17.714	18.984	19.613	21.683
April	17.061	18.017	19.042	19.357	20.946
Mei	17.534	18.357	19.298	19.718	19.061
Juni	17.670	18.286	19.322	19.608	
Juli	14.514	15.862	15.880	15.937	
Augustus	15.022	16.006	16.063	16.649	
September	16.357	18.517	18.611	19.249	
Oktober	16.358	19.370	19.358	21.482	
November	16.529	19.315	19.307	21.415	
December	15.949	18.255	17.297	19.429	
Jaar (maandgemid delde)	16.382	17.838	18.421	19.267	20.924

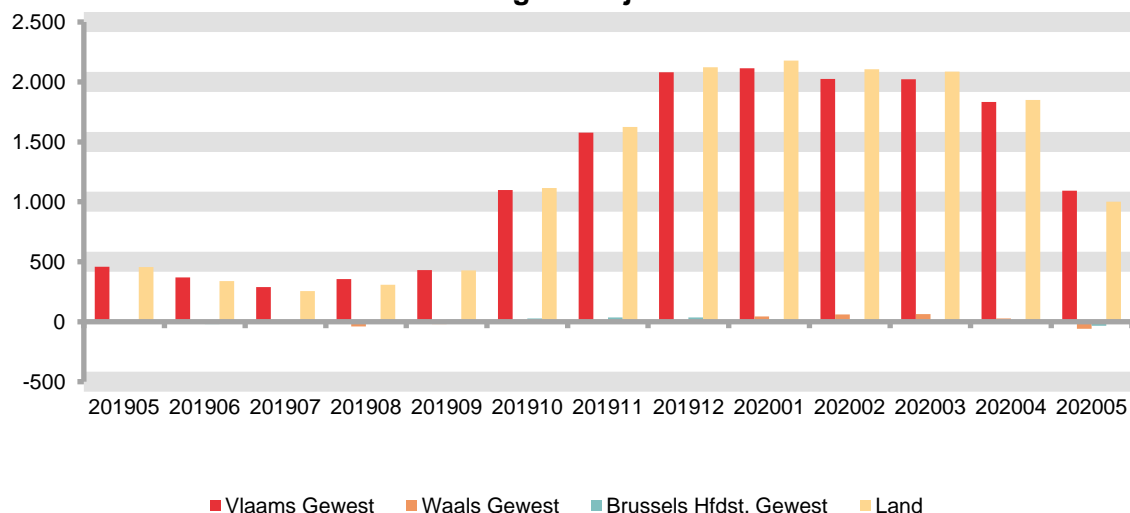


Maand: Mei 2020

Voortschrijdend driemaandelijks gemiddelde: verschil t.o.v. voorgaande jaar

Maand	Vlaams Gewest		Waals Gewest		Brussels Hfdst. Gewest		Land	
	Aantal	%	Aantal	%	Aantal	%	Aantal	%
201905	460	2,65%	5	0,38%	-11	-3,14%	455	2,38%
201906	369	2,11%	-9	-0,63%	-20	-5,83%	340	1,77%
201907	289	1,76%	-18	-1,34%	-16	-4,84%	254	1,40%
201908	356	2,31%	-38	-2,90%	-8	-2,51%	310	1,81%
201909	432	2,84%	-20	-1,58%	15	4,67%	427	2,53%
201910	1.097	6,70%	-10	-0,75%	29	9,37%	1.116	6,20%
201911	1.577	9,07%	10	0,74%	36	11,67%	1.623	8,50%
201912	2.080	12,25%	7	0,48%	35	11,97%	2.121	11,37%
202001	2.114	12,53%	44	3,19%	19	6,32%	2.177	11,73%
202002	2.026	11,92%	62	4,47%	18	6,15%	2.106	11,28%
202003	2.022	11,42%	65	4,57%	-1	-0,41%	2.086	10,72%
202004	1.833	10,30%	26	1,83%	-8	-2,48%	1.851	9,47%
202005	1.094	6,15%	-59	-4,16%	-34	-10,44%	1.001	5,12%

Voortschrijdend driemaandelijks gemiddelde: verschil t.o.v. voorgaande jaar



Maand: Mei 2020

6. Onderbrekingsuitkeringen voor palliatief verlof

Aantallen

	Vlaams Gewest	Waals Gewest	waarvan Duitstalige Gemeensch.	Brussels Hfdst. Gewest	Land	-1m	-12m	-1m in %	-12m in %
Mannen	62	9	0	1	72	+1	-33	+1,4%	-31,4%
Vrouwen	123	11	1	11	145	-51	-88	-26,0%	-37,8%
Totaal	185	20	1	12	217	-50	-121	-18,7%	-35,8%
-1m	-49	+0	+0	-1	-50				
-12m	-123	+0	+1	+2	-121				
-1m in %	-20,9%	+0,0%	+0,0%	-7,7%	-18,7%				
-12m in %	-39,9%	+0,0%	+0,0%	+20,0%	-35,8%				

Gemiddelde van de laatste 3 maanden

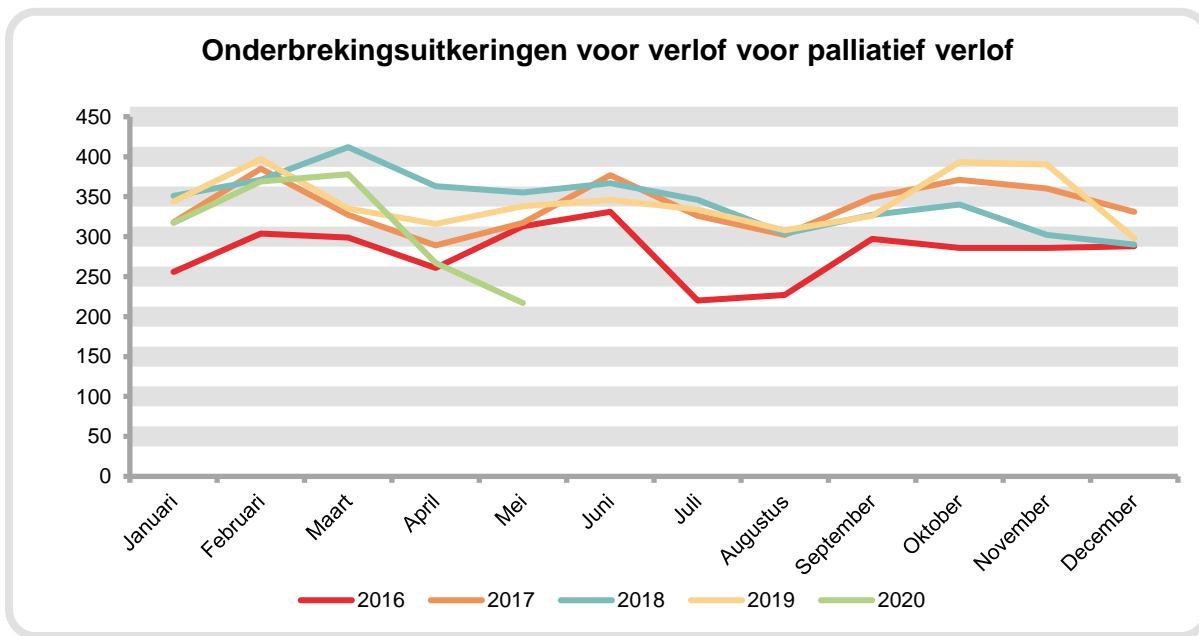
	Vlaams Gewest	Waals Gewest	waarvan Duitstalige	Brussels Hfdst. Gewest	Land	-1m (3m)*	-12m (3m)**	-1m (3m)* in %	-12m (3m)** in %
Mannen	73	7	0	3	83	-8	-22	-9,2%	-20,8%
Vrouwen	178	16	1	11	205	-42	-21	-17,1%	-9,2%
Totaal	251	23	1	13	287	-51	-42	-15,0%	-12,8%
-1m (3m)*	-45	-7	+0	+1	-51				
-12m (3m)**	-48	-1	+1	+7	-42				
-1m (3m)* in %	-15,2%	-22,5%	+100,0%	+8,1%	-15,0%				
-12m (3m)** in %	-16,2%	-4,2%	+0,0%	+110,5%	-12,8%				

* -1m (3m): Verschil van het gemiddelde van de maanden 202003 tot 202005 met het gemiddelde van de maanden 202002 tot 202004

** -12m (3m): Verschil van het gemiddelden van de maanden 202003 tot 202005 met het gemiddelde van de maanden 201903 tot 201905

6. Onderbrekingsuitkeringen voor palliatief verlof

Maand	2016	2017	2018	2019	2020
Januari	256	318	351	344	317
Februari	304	385	371	397	369
Maart	299	327	412	335	378
April	261	289	363	316	267
Mei	313	317	355	338	217
Juni	331	377	367	346	
Juli	220	326	346	334	
Augustus	227	302	304	308	
September	297	349	327	326	
Oktober	286	371	340	393	
November	286	360	302	390	
December	288	331	290	298	
Jaar (maandgemiddelde)	281	338	344	344	310

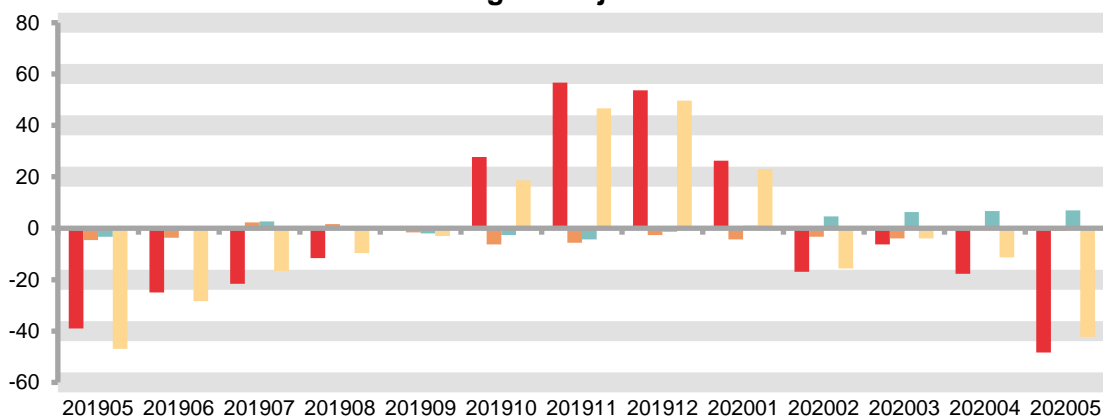


Maand: Mei 2020

Voortschrijdend driemaandelijks gemiddelde: verschil t.o.v. voorgaande jaar

Maand	Vlaams Gewest		Waals Gewest		Brussels Hfdst. Gewest		Land	
	Waarde	%	Waarde	%	Waarde	%	Waarde	%
201905	-39	-11,53%	-5	-16,28%	-3	-34,48%	-47	-12,48%
201906	-25	-7,61%	-4	-14,29%	0	4,35%	-28	-7,83%
201907	-22	-6,58%	2	11,11%	3	47,06%	-17	-4,68%
201908	-12	-3,74%	2	8,06%	0	5,26%	-10	-2,85%
201909	1	0,23%	-2	-6,67%	-2	-25,00%	-3	-0,92%
201910	28	9,72%	-6	-21,59%	-3	-27,59%	19	5,77%
201911	57	20,33%	-6	-16,83%	-4	-40,63%	47	14,45%
201912	54	19,68%	-3	-8,89%	-1	-16,67%	50	15,99%
202001	26	9,63%	-4	-13,54%	1	15,00%	23	7,37%
202002	-17	-5,57%	-3	-9,90%	5	93,33%	-16	-4,56%
202003	-6	-1,99%	-4	-11,32%	6	111,76%	-4	-1,12%
202004	-18	-5,63%	0	-1,11%	7	117,65%	-11	-3,24%
202005	-48	-16,15%	-1	-4,17%	7	110,53%	-42	-12,84%

Voortschrijdend driemaandelijks gemiddelde: verschil t.o.v. voorgaande jaar



■ Vlaams Gewest ■ Waals Gewest ■ Brussels Hfdst. Gewest ■ Land

Maand: Mei 2020

7. Onderbrekingsuitkeringen voor loopbaanonderbreking (publieke sector)

Aantallen

	Vlaams Gewest	Waals Gewest	waarvan Duitstalige Gemeensch.	Brussels Hfdst. Gewest	Land	-1m	-12m	-1m in %	-12m in %
Mannen	8.884	4.333	103	678	13.895	-594	-1.866	-4,1%	-11,8%
Vrouwen	18.665	13.201	354	1.977	33.843	-1.401	-4.623	-4,0%	-12,0%
Totaal	27.549	17.534	457	2.655	47.738	-1.995	-6.489	-4,0%	-12,0%
-1m	-1.349	-598	-17	-48	-1.995				
-12m	-6.065	-334	+28	-90	-6.489				
-1m in %	-4,7%	-3,3%	-3,6%	-1,8%	-4,0%				
-12m in %	-18,0%	-1,9%	+6,5%	-3,3%	-12,0%				

Gemiddelde van de laatste 3 maanden

	Vlaams Gewest	Waals Gewest	waarvan Duitstalige	Brussels Hfdst. Gewest	Land	-1m (3m)*	-12m (3m)**	-1m (3m)* in %	-12m (3m)** in %
Mannen	9.220	4.393	102	687	14.301	-273	-1.608	-1,9%	-10,1%
Vrouwen	19.334	13.539	366	2.000	34.873	-705	-4.066	-2,0%	-10,4%
Totaal	28.554	17.933	468	2.688	49.174	-978	-5.674	-2,0%	-10,3%
-1m (3m)*	-706	-247	-5	-25	-978				
-12m (3m)**	-5.648	+31	+41	-57	-5.674				
-1m (3m)* in %	-2,4%	-1,4%	-1,1%	-0,9%	-2,0%				
-12m (3m)** in %	-16,5%	+0,2%	+9,7%	-2,1%	-10,3%				

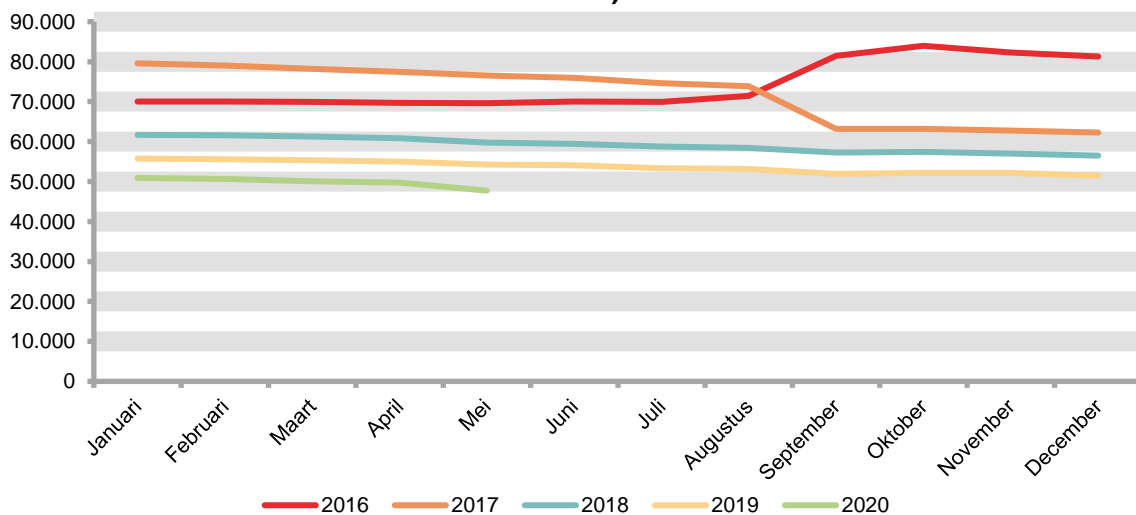
* -1m (3m): Verschil van het gemiddelde van de maanden 202003 tot 202005 met het gemiddelde van de maanden 202002 tot 202004

** -12m (3m): Verschil van het gemiddelden van de maanden 202003 tot 202005 met het gemiddelde van de maanden 201903 tot 201905

7. Onderbrekingsuitkeringen voor loopbaanonderbreking (publieke sector)

Land	2016	2017	2018	2019	2020
Januari	70.049	79.588	61.690	55.753	50.911
Februari	70.055	79.005	61.611	55.550	50.672
Maart	69.970	78.202	61.246	55.325	50.051
April	69.697	77.483	60.820	54.991	49.733
Mei	69.614	76.565	59.771	54.227	47.738
Juni	69.996	75.981	59.428	54.051	
Juli	69.961	74.652	58.723	53.355	
Augustus	71.436	73.896	58.385	53.157	
September	81.493	63.159	57.274	51.931	
Oktober	83.974	63.189	57.437	52.189	
November	82.311	62.802	57.042	52.135	
December	81.286	62.273	56.488	51.450	
Jaar (jaargemiddelde)	74.154	72.233	59.160	53.676	49.821

Onderbrekingsuitkeringen voor loopbaanonderbreking (publieke sector)

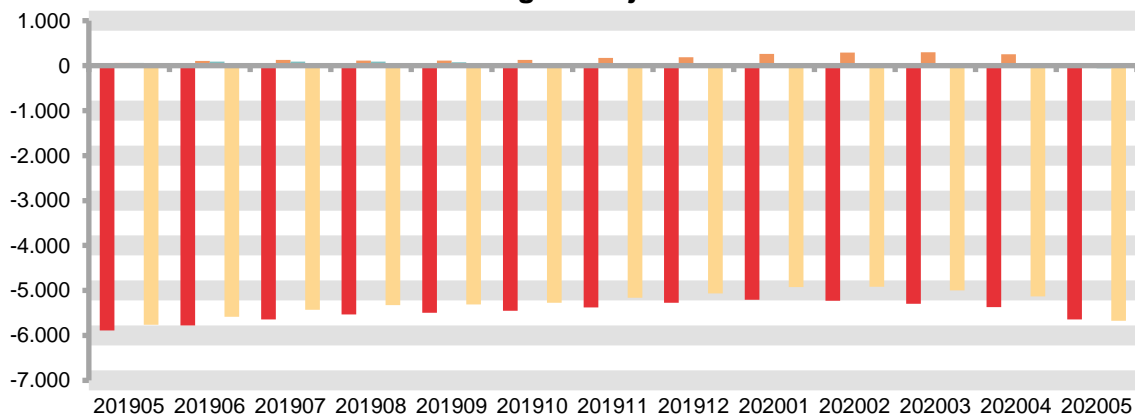


Maand: Mei 2020

Voortschrijdend driemaandelijks gemiddelde: verschil t.o.v. voorgaande jaar

Maand	Vlaams Gewest		Waals Gewest		Brussels Hfdst. Gewest		Land	
	Waarde	%	Waarde	%	Waarde	%	Waarde	%
201905	-5.887	-14,69%	62	0,35%	61	2,26%	-5.765	-9,51%
201906	-5.778	-14,61%	108	0,61%	87	3,26%	-5.583	-9,30%
201907	-5.648	-14,49%	126	0,71%	92	3,51%	-5.430	-9,16%
201908	-5.533	-14,34%	116	0,66%	92	3,55%	-5.324	-9,05%
201909	-5.497	-14,46%	110	0,63%	75	2,89%	-5.313	-9,14%
201910	-5.454	-14,58%	127	0,72%	54	2,04%	-5.273	-9,14%
201911	-5.376	-14,62%	174	0,98%	36	1,35%	-5.166	-9,02%
201912	-5.274	-14,51%	189	1,05%	20	0,74%	-5.064	-8,89%
202001	-5.210	-14,54%	258	1,44%	23	0,85%	-4.929	-8,74%
202002	-5.226	-14,78%	292	1,63%	15	0,57%	-4.919	-8,80%
202003	-5.295	-15,16%	301	1,68%	-4	-0,13%	-4.998	-9,00%
202004	-5.370	-15,51%	254	1,42%	-20	-0,73%	-5.137	-9,29%
202005	-5.648	-16,51%	31	0,17%	-57	-2,06%	-5.674	-10,34%

Voortschrijdend driemaandelijks gemiddelde: verschil t.o.v. voorgaande jaar



■ Vlaams Gewest ■ Waals Gewest ■ Brussels Hfdst. Gewest ■ Land

Maand: Mei 2020

8. Onderbrekingsuitkeringen voor tijdskrediet, thematische verloven en loopbaanonderbreking volgens regime en groep

Aantallen

	1/5	1/2	Voltijds	Andere	Totaal	-1m	-12m	-1m in %	-12m in %
Tijdskrediet	69.982	20.303	4.084		94.369	-6.351	-14.100	-6,3%	-13,0%
Thematische verloven	71.952	25.739	10.027	7.597	115.315	+16.528	+30.716	+16,7%	+36,3%
Loopbaanonderbreking	25.176	18.819	2.013	1.730	47.738	-1.995	-6.489	-4,0%	-12,0%
Totaal	167.110	64.861	16.124	9.327	257.422	+8.182	+10.127	+3,3%	+4,1%
-1m	+7.531	+2.979	-1.900	-428	+8.182				
-12m	-96	+3.004	-146	+7.365	+10.127				
-1m in %	+4,7%	+4,8%	-10,5%	-4,4%	+3,3%				
-12m in %	-0,1%	+4,9%	-0,9%	+375,4%	+4,1%				

Gemiddelde van de laatste 3 maanden

	1/5	1/2	Voltijds	Andere	Totaal	-1m (3m)*	-12m (3m)**	-1m (3m)*	-12m (3m)**
Tijdskrediet	73.567	21.278	4.056		98.901	-2.581	-10.972	-2,5%	-10,0%
Thematische verloven	62.993	22.370	11.028	7.687	104.078	+6.321	+18.681	+6,5%	+21,9%
Loopbaanonderbreking	25.958	19.376	2.064	1.775	49.174	-978	-5.674	-2,0%	-10,3%
Totaal	162.519	63.024	17.148	9.462	252.153	+2.762	+2.035	+1,1%	+0,8%
-1m (3m)*	+1.974	+684	-132	+236	+2.762				
-12m (3m)**	-5.096	-1.001	+669	+7.464	+2.035				
-1m (3m)* in %	+1,2%	+1,1%	-0,8%	+2,6%	+1,1%				
-12m (3m)** in %	-3,0%	-1,6%	+4,1%	+373,4%	+0,8%				

* -1m (3m): Verschil van het gemiddelde van de maanden 202003 tot 202005 met het gemiddelde van de maanden 202002 tot 202004

** -12m (3m): Verschil van het gemiddelden van de maanden 202003 tot 202005 met het gemiddelde van de maanden 201903 tot 201905

Maand: Mei 2020

9. Onderbrekingsuitkeringen voor landingsbanen en eindeloopbaanstelsel

Aantallen

	Vlaams Gewest	Waals Gewest	waarvan Duitstalige Gemeensch.	Brussels Hfdst. Gewest	Land	-1m	-12m	-1m in %	-12m in %
Tijdskrediet	44.108	11.996	230	1.901	58.005	-2.499	-5.679	-4,1%	-8,9%
Loopbaanonderbreking	22.604	9.348	150	1.186	33.138	-1.375	-4.349	-4,0%	-11,6%
Totaal	66.712	21.344	380	3.087	91.143	-3.874	-10.028	-4,1%	-9,9%
-1m	-2.916	-859	-8	-99	-3.874				
-12m	-8.198	-1.521	+19	-309	-10.028				
-1m in %	-4,2%	-3,9%	-2,1%	-3,1%	-4,1%				
-12m en %	-10,9%	-6,7%	+5,3%	-9,1%	-9,9%				

Gemiddelde van de laatste 3 maanden

	Vlaams Gewest	Waals Gewest	waarvan Duitstalige	Brussels Hfdst. Gewest	Land	-1m (3m)*	-12m (3m)**	-1m (3m)* in %	-12m (3m)** in %
Tijdskrediet	45.334	12.390	234	1.961	59.685	-914	-5.247	-1,5%	-8,1%
Loopbaanonderbreking	23.390	9.520	149	1.195	34.104	-627	-3.886	-1,8%	-10,2%
Totaal	68.724	21.909	383	3.156	93.789	-1.541	-9.132	-1,6%	-8,9%
-1m (3m)*	-1.190	-308	+0	-44	-1.541				
-12m (3m)**	-7.563	-1.289	+19	-280	-9.132				
-1m (3m)* in %	-1,7%	-1,4%	+0,1%	-1,4%	-1,6%				
-12m (3m)** in %	-9,9%	-5,6%	+5,3%	-8,2%	-8,9%				

* -1m (3m): Verschil van het gemiddelde van de maanden 202003 tot 202005 met het gemiddelde van de maanden 202002 tot 202004

** -12m (3m): Verschil van het gemiddelden van de maanden 202003 tot 202005 met het gemiddelde van de maanden 201903 tot 201905

Maand: Mei 2020

10. Onderbrekingsuitkeringen voor tijdscrediet, thematische verloven en loopbaanonderbreking volgens leeftijd en groep

Aantallen

	< 30 jaar	30-49 jaar	50-59 jaar	60 jaar en meer	Totaal	-1m	-12m	-1m in %	-12m in %
Tijdscrediet	2.343	30.501	34.630	26.895	94.369	-6.351	-14.100	-6,3%	-13,0%
Thematische verloven	10.561	89.519	13.904	1.331	115.315	+16.528	+30.716	+16,7%	+36,3%
Loopbaanonderbreking	436	9.854	25.718	11.730	47.738	-1.995	-6.489	-4,0%	-12,0%
Totaal	13.340	129.874	74.252	39.956	257.422	+8.182	+10.127	+3,3%	+4,1%
-1m	+553	+12.179	-1.687	-2.863	+8.182				
-12m	+791	+20.508	-14.763	+3.591	+10.127				
-1m in %	+4,3%	+10,4%	-2,2%	-6,7%	+3,3%				
-12m in %	+6,3%	+18,8%	-16,6%	+9,9%	+4,1%				

Gemiddelde van de laatste 3 maanden

	< 30 jaar	30-49 jaar	50-59 jaar	60 jaar en meer	Totaal	-1m (3m)*	-12m (3m)**	-1m (3m)*	-12m (3m)**
Tijdscrediet	2.496	33.029	35.400	27.975	98.901	-2.581	-10.972	-2,5%	-10,0%
Thematische verloven	10.041	78.385	14.252	1.400	104.078	+6.321	+18.681	+6,5%	+21,9%
Loopbaanonderbreking	464	10.278	26.148	12.284	49.174	-978	-5.674	-2,0%	-10,3%
Totaal	13.001	121.693	75.800	41.659	252.153	+2.762	+2.035	+1,1%	+0,8%
-1m (3m)*	+184	+4.564	-1.462	-524	+2.762				
-12m (3m)**	+145	+11.341	-14.593	+5.142	+2.035				
-1m (3m)* in %	+1,4%	+3,9%	-1,9%	-1,2%	+1,1%				
-12m (3m)** in %	+1,1%	+10,3%	-16,1%	+14,1%	+0,8%				

* -1m (3m): Verschil van het gemiddelde van de maanden 202003 tot 202005 met het gemiddelde van de maanden 202002 tot 202004

** -12m (3m): Verschil van het gemiddelden van de maanden 202003 tot 202005 met het gemiddelde van de maanden 201903 tot 201905

Maand: Mei 2020

11. Onderbrekingen zonder uitkeringen

Aantallen

	Vlaams Gewest	Waals Gewest	waarvan Duitstalige Gemeensch.	Brussels Hfdst. Gewest	Land	-1m	-12m	-1m in %	-12m in %
Tijdskrediet	5.960	2.150	37	392	8.502	-226	-1.490	-2,6%	-14,9%
Thematische verloven	3.609	1.570	12	270	5.449	-908	-626	-14,3%	-10,3%
Loopbaanonderbreking	408	473	7	61	942	-28	-79	-2,9%	-7,7%
Totaal	9.977	4.193	56	723	14.893	-1.162	-2.195	-7,2%	-12,9%
-1m	-788	-300	-5	-74	-1.162				
-12m	-1.558	-521	+4	-116	-2.195				
-1m in %	-7,3%	-6,7%	-8,2%	-9,3%	-7,2%				
-12m in %	-13,5%	-11,1%	+7,7%	-13,8%	-12,9%				

Gemiddelde van de laatste 3 maanden

	Vlaams Gewest	Waals Gewest	waarvan Duitstalige	Brussels Hfdst. Gewest	Land	-1m (3m)*	-12m (3m)**	-1m (3m)* in %	-12m (3m)** in %
Tijdskrediet	6.118	2.204	38	404	8.726	-196	-1.389	-2,2%	-13,7%
Thematische verloven	4.001	1.695	14	302	5.998	-155	-462	-2,5%	-7,2%
Loopbaanonderbreking	414	481	7	71	967	-15	-72	-1,6%	-6,9%
Totaal	10.533	4.380	59	777	15.690	-366	-1.923	-2,3%	-10,9%
-1m (3m)*	-248	-92	-2	-26	-366				
-12m (3m)**	-1.376	-465	+3	-82	-1.923				
-1m (3m)* in %	-2,3%	-2,1%	-2,7%	-3,2%	-2,3%				
-12m (3m)** in %	-11,6%	-9,6%	+5,3%	-9,6%	-10,9%				

* -1m (3m): Verschil van het gemiddelde van de maanden 202003 tot 202005 met het gemiddelde van de maanden 202002 tot 202004

** -12m (3m): Verschil van het gemiddelden van de maanden 202003 tot 202005 met het gemiddelde van de maanden 201903 tot 201905

Maand: Mei 2020

12. Synthese

Aantallen

Jaar (maandgemiddelde)	Onderbrekingsuitkeringen voor tijdskrediet, thematische verloven en loopbaanonderbreking											Totaal	Zonder uitkeringen
	Tijdskrediet			Thematische verloven				Loopbaanonderbreking					
	Landingsbanen	Algemeen stelsel	Totaal tijdskrediet	Ouderschapsverlof	Verlof voor medische bijstand	Palliatief verlof	Totaal thematische verloven	Vermindering arbeidstijd: eindloopbaan	Vermindering arbeidstijd: algemeen stelsel	Voltijdse onderbreking	Totaal loopbaanonderbreking		
2004	32.746	40.342	73.088	23.820	3.477	162	27.459	31.342	36.170	8.352	75.864	176.411	2.659
2005	42.179	46.837	89.016	27.352	4.005	166	31.522	33.225	32.071	9.014	74.311	194.848	2.505
2006	50.207	51.957	102.164	31.507	4.770	194	36.471	35.139	28.327	8.859	72.325	210.961	2.472
2007	58.205	53.463	111.668	34.111	5.554	205	39.870	36.757	26.578	8.447	71.781	223.319	2.684
2008	66.324	52.534	118.857	37.619	6.602	215	44.436	38.519	25.839	8.028	72.386	235.679	4.266
2009	74.451	53.295	127.746	44.389	7.818	227	52.434	39.776	25.444	7.029	72.249	252.429	6.039
2010	80.682	51.637	132.319	51.944	8.875	228	61.048	40.953	24.930	6.326	72.208	265.575	6.983
2011	85.991	49.795	135.786	52.539	10.256	226	63.021	41.347	24.840	6.296	72.482	271.290	7.787
2012	87.650	48.741	136.391	50.766	11.443	251	62.459	42.414	24.755	5.998	73.167	272.018	9.314
2013	81.394	51.334	132.728	53.235	13.470	269	66.974	41.183	23.465	5.177	69.826	269.527	10.469
2014	78.673	55.908	134.581	57.299	15.462	291	73.052	40.187	23.644	4.836	68.668	276.301	10.697
2015	84.021	59.367	143.387	58.374	15.486	266	74.126	41.386	24.584	4.623	70.594	288.107	12.520
2016	77.441	51.668	129.109	60.272	16.382	281	76.935	43.119	26.588	4.447	74.154	280.197	16.589
2017	71.678	46.245	117.922	63.739	17.838	338	81.915	44.893	23.950	3.391	72.233	272.070	19.852
2018	65.407	45.993	111.399	65.218	18.421	344	83.983	40.932	16.040	2.188	59.160	254.541	17.659
2019	63.190	44.202	107.392	68.688	19.267	344	88.299	37.124	14.386	2.166	53.676	249.367	16.932
2020 (5 m)	60.133	40.092	100.225	79.590	20.924	310	100.823	34.511	13.222	2.088	49.821	250.870	15.841