

Brussel, 8 mei 2014

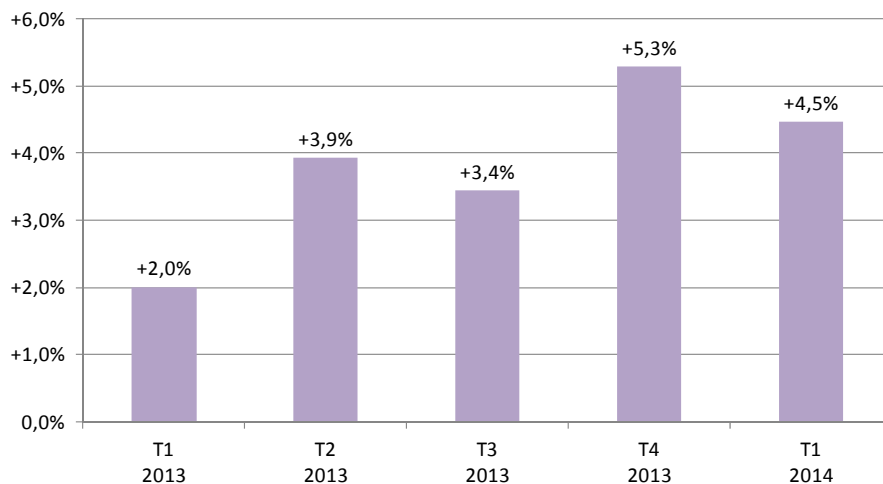
• Persmededeling •

**Stijging van de volledige werkloosheid, eerste daling van de jongerenwerkloosheid en sterke daling van de tijdelijke werkloosheid in het 1<sup>e</sup> trimester van 2014**

Stijging van het aantal werkzoekende uitkeringsgerechtigde volledig werklozen maar eerste daling bij de jongeren onder 25 jaar

Het aantal werkzoekende uitkeringsgerechtigde volledig werklozen (UVW-WZ) is met 4,5% gestegen in het 1<sup>e</sup> trimester van 2014 ten opzichte van het overeenkomstige trimester van 2013: gemiddeld waren er 455.754 per maand, d.i. een stijging met 19.461 uitkeringstrekkers (fysieke eenheden). Deze toename is iets minder sterk dan die in het 4<sup>e</sup> trimester van 2013, die 5,3% bedroeg.

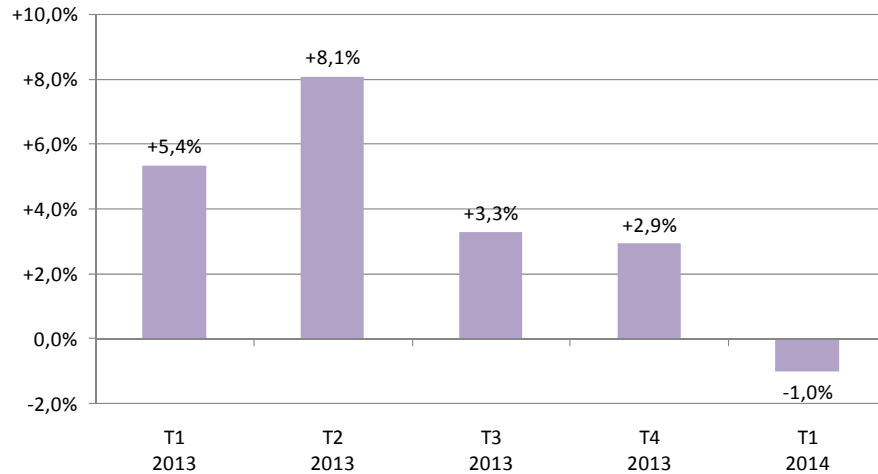
*Variatie van het aantal UVW-WZ t.o.v. het overeenkomstige trimester van het voorgaande jaar*



Tussen het 1<sup>e</sup> trimester 2013 en het 1<sup>e</sup> trimester 2014 noteren we:

- een stijging van het aantal UVW-WZ met 9,3% in Vlaanderen (178.145), met 1,3% in Wallonië (199.158) en met 2,4% in Brussel (78.451);
- een stijging met 5,8% van de werkloosheid bij mannen en met 2,8% bij vrouwen;
- een eerste daling van het aantal UVW-WZ onder de 25 jaar met 1% (in het 4<sup>e</sup> trimester van 2013 observeerden we nog een stijging met 2,9%), een stijging met 3,1% in de leeftijdsklasse van 25 t.e.m. 49 jaar en een stijging met 11% bij de 50-plussers. Deze laatste stijging is deels te wijten aan een reglementaire wijziging (de leeftijd waarop werklozen een vrijstelling van inschrijving als werkzoekende kunnen aanvragen werd verhoogd van 58 naar 60 jaar).

Variatie van het aantal UVW-WZ onder de 25 jaar t.o.v. het overeenkomstige trimester van het voorgaande jaar



Volgens Eurostat bedraagt de geharmoniseerde werkloosheidsgraad 8,5% in België, tegenover 10,5% in de Europese Unie en 11,8% in de Eurozone.

#### Daling van het aantal werklozen met bedrijfstoeslag en het aantal vrijgestelde ouderen

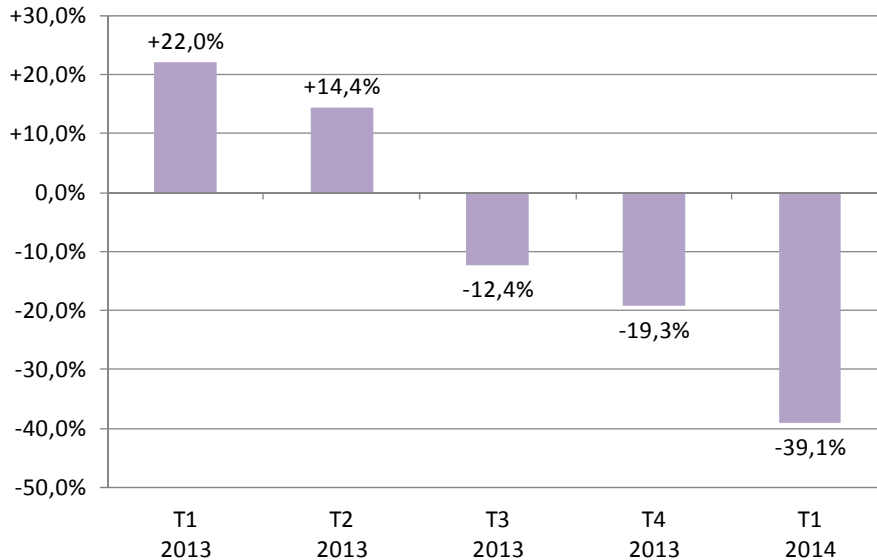
Daartegenover blijft het aantal werklozen met bedrijfstoeslag (voormalig brugpensioen) dalen (- 3,3%), net als het aantal vrijgestelde ouderen (- 17,8%). Deze evolutie is ook enerzijds te wijten aan de genoemde verhoging van de leeftijd waarop een vrijstelling kan worden aangevraagd van 58 naar 60 jaar, anderzijds aan het effect van het hogere aantal uitstromen van werklozen van de babyboomgeneratie naar het pensioen.

Omwille hiervan is de stijging binnen de vergoede werkloosheid in ruime zin – met inbegrip van de werkloosheid met bedrijfstoeslag – voor werkzoekenden en niet-werkzoekenden relatief zwak (+ 0,5%, d.i. 3.136 uitkeringstrekkers).

#### Sterke daling van de tijdelijke werkloosheid

De tijdelijke werkloosheid, gewoonlijk hoger in het eerste trimester, betrof gemiddeld 180.085 werknemers, wat overeenkomt met 45.610 budgettaire eenheden (+/- voltijds equivalenten). De tijdelijke werkloosheid daalt nu sinds 3 trimesters en deze daling wordt steeds sterker. In vergelijking met het 1<sup>e</sup> trimester van 2013 bedraagt de daling 25,8% in fysieke eenheden en 39,1% in budgettaire eenheden.

Variatie van de tijdelijke werkloosheid in budgettaire eenheden t.o.v. het overeenkomstige trimester van het voorgaande jaar



De daling betreft zowel het aantal dagen economische werkloosheid als het aantal dagen werkloosheid omwille van slecht weer en betreft alle sectoren.

De tijdelijke werkloosheid voor economische redenen is gedaald met 10%. De tijdelijke werkloosheid omwille van slecht weer is o.i.v. een uitzonderlijk zachte winter op zichzelf geslonken met 70%. In 2 jaar tijd kenden wij zowel de strengste (T1 2013) als de zachtste winter (T1 2014) van de laatste 15 jaar. Deze meteorologische verschillen lieten een besparing met 119,9 miljoen EUR toe op alleen al de tijdelijke werkloosheid wegens slecht weer tussen de 1<sup>e</sup> trimesters van 2013 en 2014.

De schorsing voor bedienden (tijdelijke werkloosheid) is ook gedaald met 19% (gemiddeld 1.872 bedienden per maand in fysieke eenheden).

### Zwakkere stijging van het gebruik van dienstencheques

Verder noteren we tussen de 1<sup>e</sup> trimesters van 2013 en 2014 :

- een nieuwe daling van het aantal werknemers vergoed in het kader van een activeringsmaatregel (- 1,2%). We bemerken echter een toegenomen gebruik van het nieuwe versterkte Activaplan voor jonge, laaggeschoolde jongeren van onder de 30 jaar, dat gemiddeld 3.510 uitkeringstrekkers kende in het 1<sup>e</sup> trimester van 2014 (4.163 in maart 2014 en 6.086 afgesloten contracten sinds de invoering van de maatregel in juli 2013);
- een nieuwe toename van het gebruik van het dienstenchequestelsel (+ 6,2% actieve gebruikers, + 7,6% aangekochte cheques, maar slechts + 0,3% gebruikte cheques). Het is moeilijk de aankoopcijfers voor dienstencheques van het 1<sup>e</sup> trimester te interpreteren, omdat die worden beïnvloed door de 2 prijsverhogingen van 1 januari 2013 en 2014, die het aankoopgedrag beïnvloedden.

De continue stijging van het stelsel lijkt echter te vertragen. Het aantal erkende ondernemingen is overigens met 12,3% gedaald (- 331 ondernemingen) vooral onder invloed van de versterkte controle op de sector en van de nieuwe erkenningsvoorwaarden (met name de borgsom van 25.000 EUR die gevraagd wordt aan nieuwe ondernemingen).

### Daling van het aantal werknemers in loopbaanonderbreking, stabilisering van het aantal werknemers in tijdscrediet, maar stijging van het aantal werknemers dat ouderschapsverlof of verlof voor medische bijstand neemt

Het aantal werknemers in loopbaanonderbreking is opnieuw gedaald (- 2,1%). Het aantal werknemers in tijdscrediet stabiliseert zich (+ 0,1%). De volledige en halftijdse onderbrekingen nemen af. De verminderingen met 1/5 blijven daarentegen stijgen. Het aantal werknemers die ouderschapsverlof of verlof voor medische bijstand nemen (die nog geen voorwerp uitmaakten van verstrengde reglementering), is nog gestegen met respectievelijk 6,2% en 16,8%. In totaal geeft dit een stijging met 1,5% voor het geheel van onderbrekingsvormen t.o.v. het 1<sup>e</sup> trimester van 2013.

#### **N.B.: Elektronische aanvraag tot onderbrekingsuitkering**

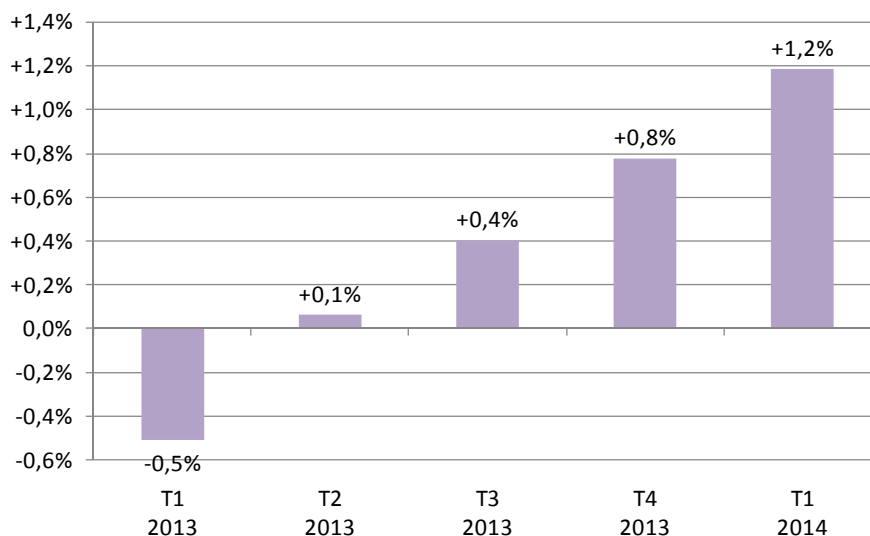
De RVA herinnert er overigens aan dat de werknemers en werkgevers uit de privésector inmiddels hun aanvraag tot een onderbrekingsuitkering ook op een volledig elektronische manier kunnen indienen via de website [www.socialsecurity.be](http://www.socialsecurity.be) (zie « onlinedienst "Dossier loopbaanonderbreking en tijdscrediet" » en het persbericht van 30.10.2013 op de site [www.rva.be](http://www.rva.be)).

Op 30/04/2014, waren al 3.267 elektronische aanvragen ingediend.

### Betere vooruitzichten

Nog altijd in vergelijking met het 1<sup>e</sup> trimester van 2013 is het totale aantal uitkeringstrekkers onder beheer van de RVA gedaald met 3,9%.

Trimestriële evolutie van het bbp (relatieve verandering t.o.v. het overeenstemmende trimester van het voorgaande jaar)



Ondertussen is de evolutie van de groei al sinds 4 trimesters positief. Het verschil op jaarbasis wordt groter en bereikt 1,2% in het 1<sup>e</sup> trimester van 2014. Het aantal faillissementen is voor het eerst ook licht gedaald na 6 jaar van quasi constante toename. De tijdelijke werkloosheid, die het snelst reageert op de conjunctuur, daalt ook sinds 3 opeenvolgende trimesters. Deze evolutie is nog niet zichtbaar in de volledige werkloosheid, maar een aantal signalen lijken ook daar een nieuwe tendens aan te kondigen. We noteren immers een lichte vertraging van de toename van de volledige werkloosheid, een uitgesprokener inkrimpen van de toename van de werkloosheid van korte duur en een eerste daling van de werkloosheid bij jongeren.

U kunt de volledige studie consulteren op de website van de RVA ([www.rva.be](http://www.rva.be)) in de rubriek « Statistieken en studies » onder de link « Trimestriële indicatoren ».