



De federale cijfers betreffende tijdskrediet, thematische verloven en loopbaanonderbreking

Maand: Maart 2022

1. Onderbrekingsuitkeringen voor tijdskrediet, thematische verloven en loopbaanonderbreking,
2. Onderbrekingsuitkeringen voor tijdskrediet (private sector)
3. Onderbrekingsuitkeringen voor thematische verloven (totaal)
4. Onderbrekingsuitkeringen voor ouderschapsverlof
5. Onderbrekingsuitkeringen voor verlof voor medische bijstand
6. Onderbrekingsuitkeringen voor palliatief verlof
Onderbrekingsuitkeringen voor verlof voor mantelzorg
7. Onderbrekingsuitkeringen voor loopbaanonderbreking (publieke sector)
8. Onderbrekingsuitkeringen voor tijdskrediet, thematische verloven en loopbaanonderbreking
9. Onderbrekingsuitkeringen voor landingsbanen en eindloopbaanstelsel
10. Onderbrekingsuitkeringen voor tijdskrediet, thematische verloven en loopbaanonderbreking
11. Onderbrekingen zonder uitkeringen
12. Synthese

Per categorie vindt u telkens 4 tabellen en 2 grafieken.

1. Een tabel met het aantal betalingen dat verricht werd in de voorbije maand.
2. Een tabel met de gemiddelden van de laatste 3 maanden. De invloed van de betalingen uitgevoerd in de voorbije maand voor werkloosheid van de voorgaande maanden wordt op die manier afgevlakt.
3. Een tabel met de evolutie (vergelijking met de vorige maand/ het vorige jaar)
4. Een tabel met het voortschrijdend driemaandelijks gemiddelde

Maand: Maart 2022

1. Onderbrekingsuitkeringen voor tijdkrediet, thematische verloven en loopbaanonderbreking, TOTAAL

Aantallen

	Vlaams Gewest	Waals Gewest	waarvan Duitstalige Gemeensch.	Brussels Hfdst. Gewest	Land	-1m	-12m	-1m in %	-12m in %
Mannen	64.054	19.282	427	3.014	86.350	+1.325	+1.683	+1,6%	+2,0%
Vrouwen	99.329	41.958	838	7.349	148.636	+325	-3.511	+0,2%	-2,3%
Totaal	163.383	61.240	1.265	10.363	234.986	+1.650	-1.828	+0,7%	-0,8%
-1m	+1.180	+396	+9	+74	+1.650				
-12m	-2.313	+587	+40	-102	-1.828				
-1m in %	+0,7%	+0,7%	+0,7%	+0,7%	+0,7%				
-12m in %	-1,4%	+1,0%	+3,3%	-1,0%	-0,8%				

Gemiddelde van de laatste 3 maanden

	Vlaams Gewest	Waals Gewest	waarvan Duitstalige	Brussels Hfdst. Gewest	Land	-1m (3m)*	-12m (3m)**	-1m (3m)* in %	-12m (3m)** in %
Mannen	63.177	19.061	425	2.968	85.207	+1.756	+586	+2,1%	+0,7%
Vrouwen	99.422	41.834	826	7.364	148.620	+1.657	-4.338	+1,1%	-2,8%
Totaal	162.599	60.895	1.252	10.333	233.827	+3.413	-3.752	+1,5%	-1,6%
-1m (3m)*	+2.466	+800	+28	+147	+3.413				
-12m (3m)**	-3.767	+198	+37	-183	-3.752				
-1m (3m)* en %	+1,5%	+1,3%	+2,3%	+1,4%	+1,5%				
-12m (3m)** in %	-2,3%	+0,3%	+3,1%	-1,7%	-1,6%				

* -1m (3m): Verschil van het gemiddelde van de maanden 202201 tot 202203 met het gemiddelde van de maanden 202112 tot 202202

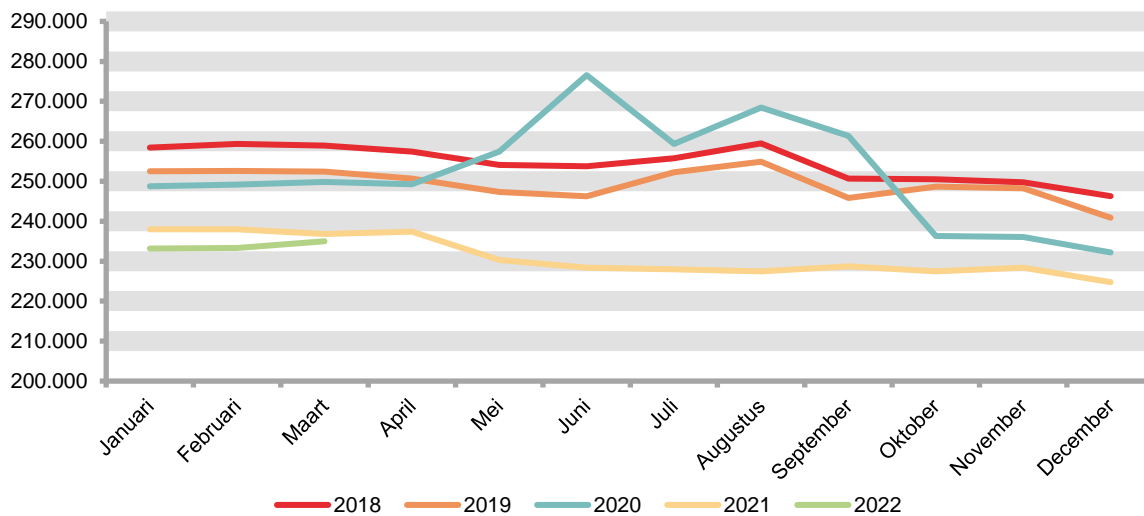
** -12m (3m): Verschil van het gemiddelden van de maanden 202201 tot 202203 met het gemiddelde van de maanden 202101 tot 202103

Maand: Maart 2022

1. Onderbrekingsuitkeringen voor tijdkrediet, thematische verloven en loopbaanonderbreking, TOTAAL

Maand	2018	2019	2020	2021	2022
Januari	258.462	252.525	248.751	237.985	233.159
Februari	259.324	252.557	249.137	237.938	233.336
Maart	258.963	252.409	249.798	236.814	234.986
April	257.459	250.650	249.240	237.394	
Mei	254.072	247.295	257.422	230.287	
Juni	253.748	246.212	276.561	228.360	
Juli	255.775	252.282	259.328	227.949	
Augustus	259.478	254.893	268.445	227.417	
September	250.637	245.831	261.323	228.739	
Oktober	250.533	248.663	236.332	227.488	
November	249.774	248.211	236.029	228.403	
December	246.272	240.879	232.191	224.748	
Jaar (maandgemid delde)	254.541	249.367	252.046	231.127	233.827

Evolutie van het aantal onderbrekingsuitkeringen, TOTAAL

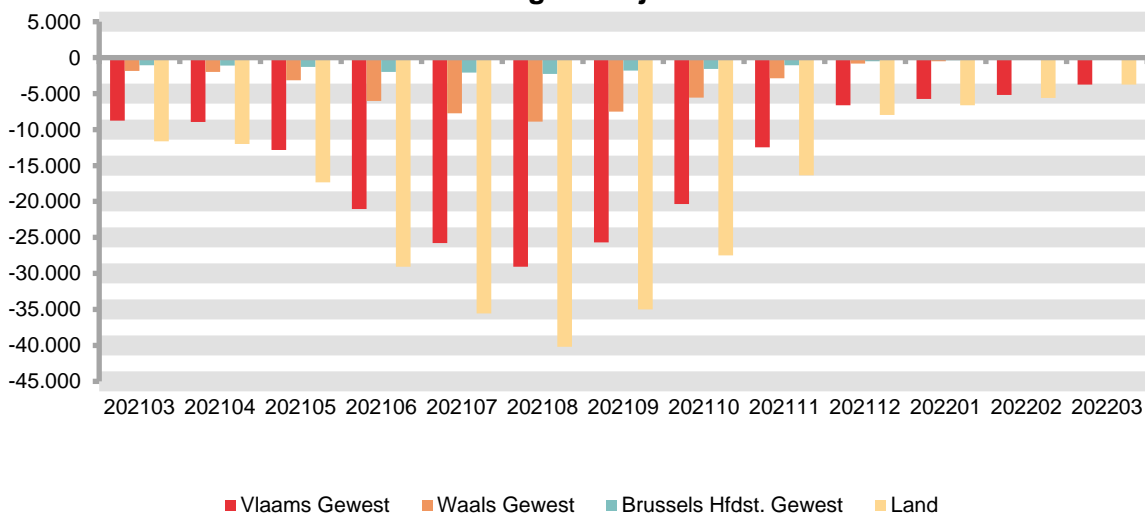


Maand: Maart 2022

Voortschrijdend driemaandelijks gemiddelde: verschil t.o.v. voorgaande jaar

Maand	Vlaams Gewest		Waals Gewest		Brussels Hfdst. Gewest		Land	
	Waarde	%	Waarde	%	Waarde	%	Waarde	%
202103	-8.743	-4,99%	-1.834	-2,93%	-1.073	-9,26%	-11.650	-4,67%
202104	-8.947	-5,11%	-1.977	-3,16%	-1.085	-9,40%	-12.010	-4,82%
202105	-12.856	-7,26%	-3.165	-5,00%	-1.301	-11,16%	-17.322	-6,87%
202106	-21.041	-11,47%	-6.040	-9,23%	-1.980	-16,22%	-29.061	-11,13%
202107	-25.766	-13,88%	-7.731	-11,66%	-2.075	-16,64%	-35.572	-13,45%
202108	-29.078	-15,44%	-8.882	-13,28%	-2.242	-17,30%	-40.203	-14,99%
202109	-25.676	-13,89%	-7.521	-11,46%	-1.800	-14,34%	-34.997	-13,31%
202110	-20.345	-11,35%	-5.553	-8,67%	-1.587	-13,21%	-27.485	-10,76%
202111	-12.473	-7,28%	-2.844	-4,58%	-1.034	-9,31%	-16.351	-6,69%
202112	-6.615	-4,03%	-834	-1,39%	-522	-4,97%	-7.971	-3,39%
202201	-5.751	-3,49%	-513	-0,85%	-367	-3,50%	-6.632	-2,82%
202202	-5.193	-3,14%	-181	-0,30%	-249	-2,39%	-5.624	-2,38%
202203	-3.767	-2,26%	198	0,33%	-183	-1,74%	-3.752	-1,58%

Voortschrijdend driemaandelijks gemiddelde: verschil t.o.v. voorgaande jaar



Maand: Maart 2022

2. Onderbrekingsuitkeringen voor tijdskrediet (private sector)

Aantallen

	Vlaams Gewest	Waals Gewest	waarvan Duitstalige Gemeensch.	Brussels Hfdst. Gewest	Land	-1m	-12m	-1m in %	-12m in %
Mannen	31.273	7.176	191	978	39.427	+606	-460	+1,6%	-1,2%
Vrouwen	37.114	12.015	193	2.280	51.409	+2	-4.510	+0,0%	-8,1%
Totaal	68.387	19.191	384	3.258	90.836	+608	-4.970	+0,7%	-5,2%
-1m	+495	+104	+1	+9	+608				
-12m	-3.482	-1.172	-19	-316	-4.970				
-1m in %	+0,7%	+0,5%	+0,3%	+0,3%	+0,7%				
-12m in %	-4,8%	-5,8%	-4,7%	-8,8%	-5,2%				

Gemiddelde van de laatste 3 maanden

	Vlaams Gewest	Waals Gewest	waarvan Duitstalige	Brussels Hfdst. Gewest	Land	-1m (3m)*	-12m (3m)**	-1m (3m)* in %	-12m (3m)** in %
Mannen	30.799	7.079	192	973	38.851	+868	-1.266	+2,3%	-3,2%
Vrouwen	37.107	12.010	191	2.276	51.393	+262	-4.615	+0,5%	-8,2%
Totaal	67.906	19.089	384	3.249	90.244	+1.130	-5.881	+1,3%	-6,1%
-1m (3m)*	+951	+162	+6	+17	+1.130				
-12m (3m)**	-4.256	-1.312	-12	-313	-5.881				
-1m (3m)* in %	+1,4%	+0,9%	+1,5%	+0,5%	+1,3%				
-12m (3m)** in %	-5,9%	-6,4%	-3,1%	-8,8%	-6,1%				

* -1m (3m): Verschil van het gemiddelde van de maanden 202201 tot 202203 met het gemiddelde van de maanden 202112 tot 202202

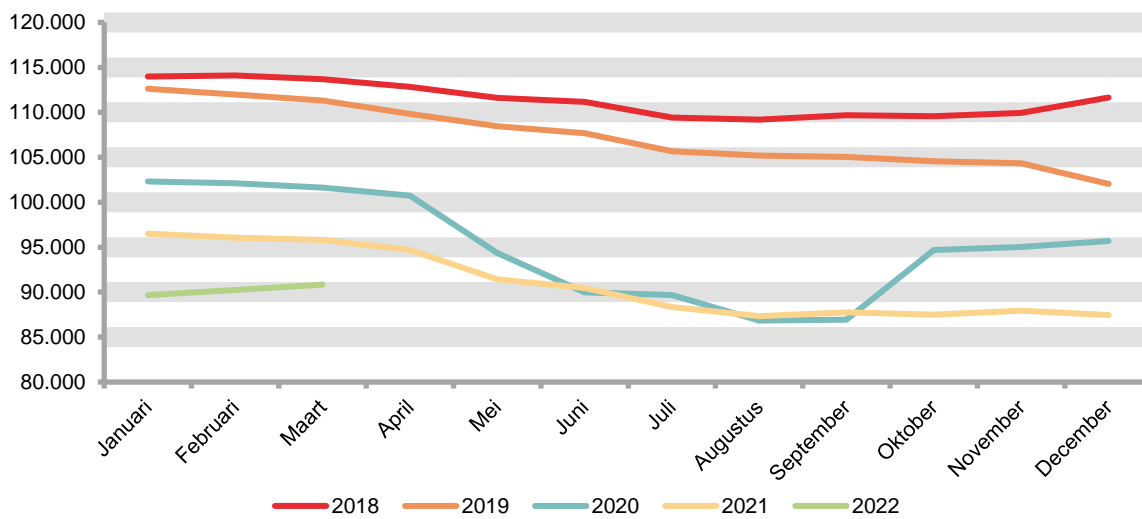
** -12m (3m): Verschil van het gemiddelden van de maanden 202201 tot 202203 met het gemiddelde van de maanden 202101 tot 202103

Maand: Maart 2022

2. Onderbrekingsuitkeringen voor tijdkrediet (private sector)

Maand	2018	2019	2020	2021	2022
Januari	113.966	112.620	102.311	96.503	89.668
Februari	114.098	111.984	102.112	96.067	90.228
Maart	113.699	111.316	101.614	95.806	90.836
April	112.836	109.834	100.720	94.695	
Mei	111.614	108.469	94.369	91.438	
Juni	111.170	107.689	89.993	90.451	
Juli	109.403	105.659	89.696	88.343	
Augustus	109.189	105.181	86.841	87.332	
September	109.667	105.030	86.926	87.740	
Oktober	109.550	104.549	94.689	87.477	
November	109.946	104.340	95.039	87.956	
December	111.650	102.037	95.693	87.446	
Jaar (maandgemiddelde)	111.399	107.392	95.000	90.938	90.244

Onderbrekingsuitkeringen voor tijdkrediet (private sector)

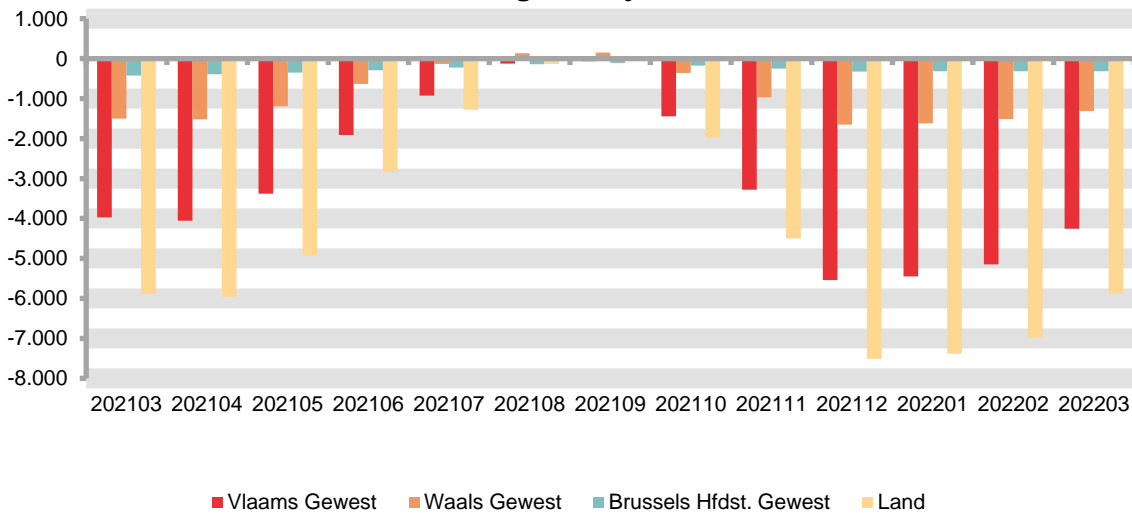


Maand: Maart 2022

Voortschrijdend driemaandelijks gemiddelde: verschil t.o.v. voorgaande jaar

Maand	Vlaams Gewest		Waals Gewest		Brussels Hfdst. Gewest		Land	
202103	-3.968	-5,21%	-1.497	-6,84%	-422	-10,59%	-5.887	-5,77%
202104	-4.052	-5,35%	-1.521	-6,98%	-387	-9,82%	-5.959	-5,87%
202105	-3.381	-4,58%	-1.189	-5,62%	-351	-9,09%	-4.921	-4,98%
202106	-1.909	-2,69%	-630	-3,11%	-294	-7,83%	-2.833	-2,98%
202107	-921	-1,35%	-132	-0,68%	-222	-6,15%	-1.275	-1,40%
202108	-125	-0,19%	133	0,70%	-142	-4,10%	-135	-0,15%
202109	-63	-0,10%	155	0,83%	-108	-3,18%	-16	-0,02%
202110	-1.442	-2,15%	-355	-1,86%	-172	-5,00%	-1.969	-2,20%
202111	-3.281	-4,76%	-964	-4,87%	-249	-7,09%	-4.494	-4,87%
202112	-5.538	-7,78%	-1.654	-8,09%	-323	-9,08%	-7.514	-7,90%
202201	-5.453	-7,60%	-1.621	-7,92%	-314	-8,85%	-7.388	-7,72%
202202	-5.147	-7,14%	-1.511	-7,39%	-316	-8,90%	-6.974	-7,26%
202203	-4.256	-5,90%	-1.312	-6,43%	-313	-8,80%	-5.881	-6,12%

Voortschrijdend driemaandelijks gemiddelde: verschil t.o.v. voorgaande jaar



Maand: Maart 2022

3. Onderbrekingsuitkeringen voor thematische verloven (totaal)

Aantallen

	Vlaams Gewest	Waals Gewest	waarvan Duitstalige Gemeensch.	Brussels Hfdst. Gewest	Land	-1m	-12m	-1m in %	-12m in %
Mannen	26.532	7.674	118	1.391	35.597	+735	+3.656	+2,1%	+11,5%
Vrouwen	50.344	16.396	236	3.290	70.030	+498	+5.026	+0,7%	+7,7%
Totaal	76.876	24.070	354	4.681	105.627	+1.233	+8.682	+1,2%	+9,0%
-1m	+874	+292	+13	+67	+1.233				
-12m	+6.915	+1.443	+23	+324	+8.682				
-1m in %	+1,2%	+1,2%	+3,8%	+1,5%	+1,2%				
-12m in %	+9,9%	+6,4%	+7,0%	+7,4%	+9,0%				

Gemiddelde van de laatste 3 maanden

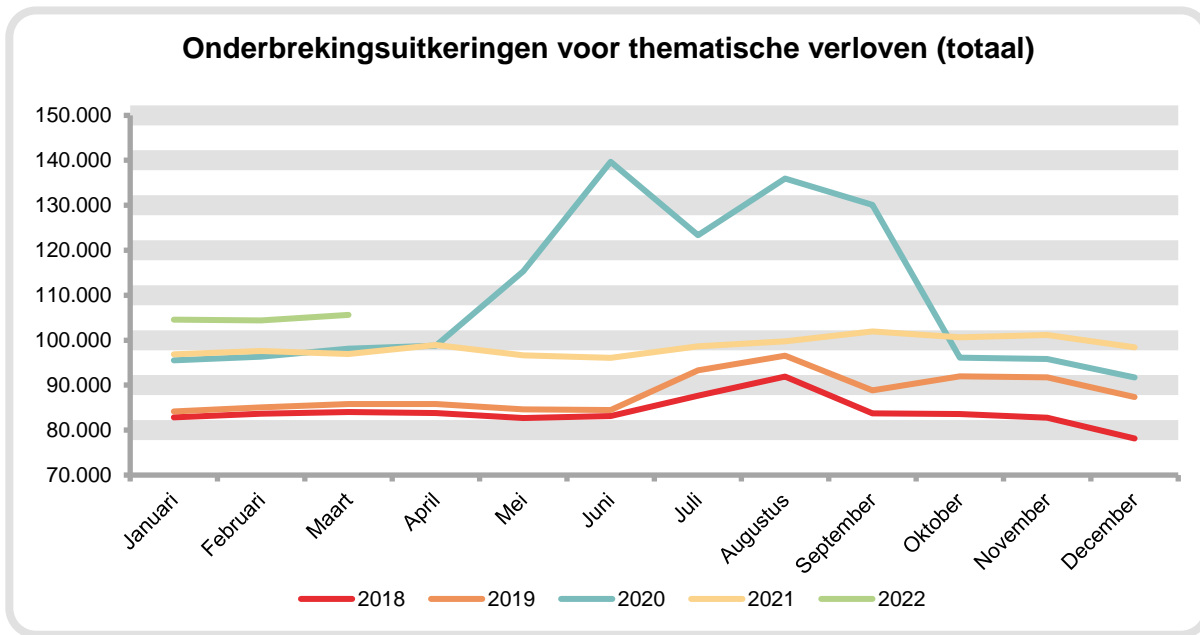
	Vlaams Gewest	Waals Gewest	waarvan Duitstalige	Brussels Hfdst. Gewest	Land	-1m (3m)*	-12m (3m)**	-1m (3m)* in %	-12m (3m)** in %
Mannen	26.077	7.571	115	1.352	35.000	+906	+3.404	+2,7%	+10,8%
Vrouwen	50.307	16.262	227	3.307	69.876	+1.511	+4.339	+2,2%	+6,6%
Totaal	76.383	23.833	342	4.659	104.875	+2.417	+7.743	+2,4%	+8,0%
-1m (3m)*	+1.715	+570	+17	+132	+2.417				
-12m (3m)**	+6.336	+1.181	+15	+226	+7.743				
-1m (3m)* in %	+2,3%	+2,5%	+5,3%	+2,9%	+2,4%				
-12m (3m)** in %	+9,0%	+5,2%	+4,6%	+5,1%	+8,0%				

* -1m (3m): Verschil van het gemiddelde van de maanden 202201 tot 202203 met het gemiddelde van de maanden 202112 tot 202202

** -12m (3m): Verschil van het gemiddelden van de maanden 202201 tot 202203 met het gemiddelde van de maanden 202101 tot 202103

3. Onderbrekingsuitkeringen voor thematische verloven (totaal)

Maand	2018	2019	2020	2021	2022
Januari	82.806	84.152	95.529	96.887	104.605
Februari	83.615	85.023	96.353	97.566	104.394
Maart	84.018	85.768	98.133	96.945	105.627
April	83.803	85.825	98.787	98.922	
Mei	82.687	84.599	115.315	96.658	
Juni	83.150	84.472	139.679	96.073	
Juli	87.649	93.268	123.369	98.632	
Augustus	91.904	96.555	135.977	99.747	
September	83.696	88.870	130.100	101.949	
Oktober	83.546	91.925	96.141	100.672	
November	82.786	91.736	95.819	101.173	
December	78.134	87.392	91.712	98.377	
Jaar (maandgemid delde)	83.983	88.299	109.743	98.633	104.875

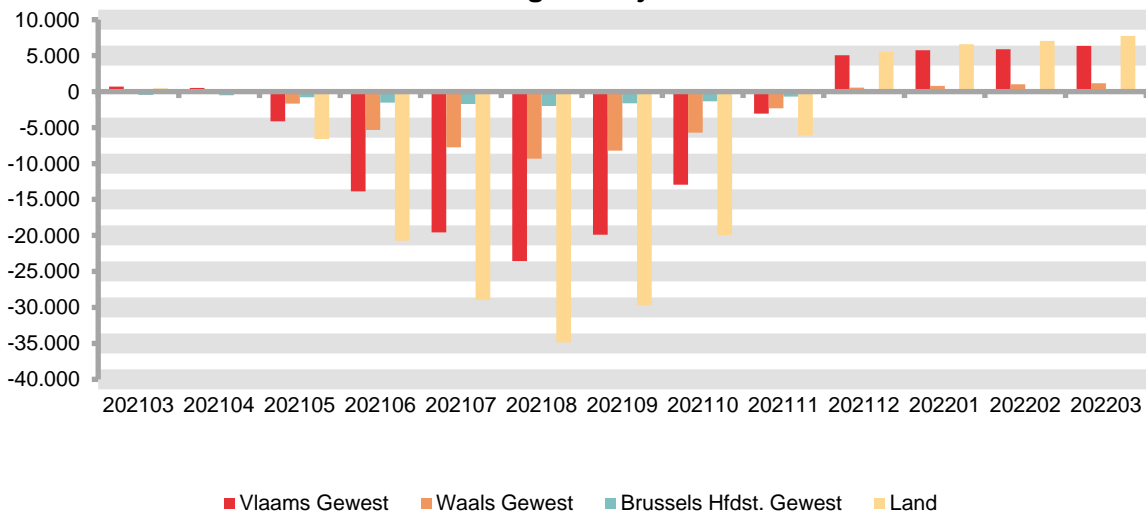


Maand: Maart 2022

Voortschrijdend driemaandelijks gemiddelde: verschil t.o.v. voorgaande jaar

Maand	Vlaams Gewest		Waals Gewest		Brussels Hfdst. Gewest		Land	
	Waarde	%	Waarde	%	Waarde	%	Waarde	%
202103	697	1,01%	218	0,97%	-455	-9,30%	461	0,48%
202104	527	0,75%	33	0,14%	-506	-10,35%	53	0,05%
202105	-4.144	-5,54%	-1.656	-6,84%	-770	-15,07%	-6.570	-6,31%
202106	-13.861	-16,40%	-5.337	-19,33%	-1.511	-26,06%	-20.709	-17,56%
202107	-19.568	-21,71%	-7.724	-26,01%	-1.708	-27,22%	-29.000	-22,99%
202108	-23.563	-24,82%	-9.318	-29,94%	-1.977	-28,40%	-34.858	-26,21%
202109	-19.903	-21,44%	-8.191	-27,05%	-1.612	-24,04%	-29.706	-22,88%
202110	-12.919	-14,91%	-5.699	-20,36%	-1.332	-21,79%	-19.950	-16,52%
202111	-3.049	-3,95%	-2.336	-9,33%	-704	-13,81%	-6.089	-5,67%
202112	5.049	7,41%	563	2,55%	-95	-2,16%	5.517	5,83%
202201	5.746	8,42%	785	3,54%	48	1,09%	6.579	6,94%
202202	5.912	8,60%	1.002	4,50%	157	3,58%	7.070	7,41%
202203	6.336	9,04%	1.181	5,21%	226	5,10%	7.743	7,97%

Voortschrijdend driemaandelijks gemiddelde: verschil t.o.v. voorgaande jaar



Maand: Maart 2022

4. Onderbrekingsuitkeringen voor ouderschapsverlof

Aantallen

	Vlaams Gewest	Waals Gewest	waarvan Duitstalige Gemeensch.	Brussels Hfdst. Gewest	Land	-1m	-12m	-1m in %	-12m in %
Mannen	20.095	7.311	108	1.310	28.716	+658	+2.971	+2,4%	+11,5%
Vrouwen	36.939	15.532	224	3.067	55.538	+701	+4.300	+1,3%	+8,4%
Totaal	57.034	22.843	332	4.377	84.254	+1.359	+7.271	+1,6%	+9,4%
-1m	+971	+318	+13	+70	+1.359				
-12m	+5.422	+1.525	+24	+324	+7.271				
-1m in %	+1,7%	+1,4%	+4,1%	+1,6%	+1,6%				
-12m in %	+10,5%	+7,2%	+7,8%	+8,0%	+9,4%				

Gemiddelde van de laatste 3 maanden

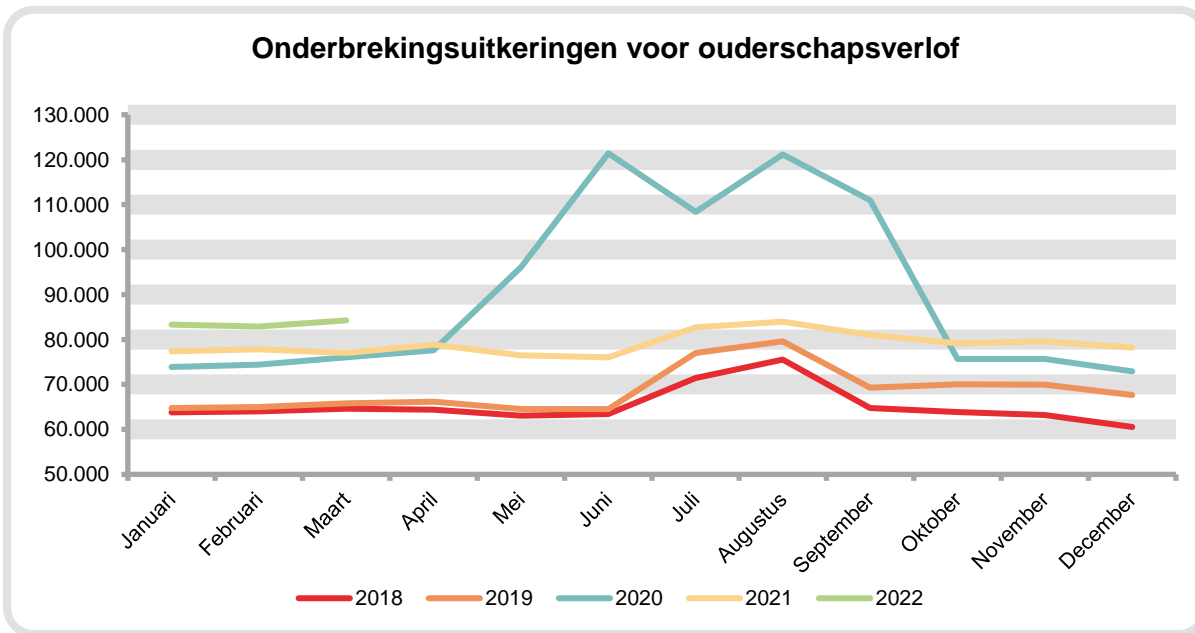
	Vlaams Gewest	Waals Gewest	waarvan Duitstalige	Brussels Hfdst. Gewest	Land	-1m (3m)*	-12m (3m)**	-1m (3m)* in %	-12m (3m)** in %
Mannen	19.735	7.207	105	1.270	28.212	+725	+2.651	+2,6%	+10,4%
Vrouwen	36.811	15.396	216	3.079	55.286	+1.286	+3.466	+2,4%	+6,7%
Totaal	56.546	22.603	320	4.350	83.498	+2.011	+6.117	+2,5%	+7,9%
-1m (3m)*	+1.321	+556	+16	+134	+2.011				
-12m (3m)**	+4.687	+1.210	+15	+220	+6.117				
-1m (3m)* in %	+2,4%	+2,5%	+5,4%	+3,2%	+2,5%				
-12m (3m)** in %	+9,0%	+5,7%	+5,0%	+5,3%	+7,9%				

* -1m (3m): Verschil van het gemiddelde van de maanden 202201 tot 202203 met het gemiddelde van de maanden 202112 tot 202202

** -12m (3m): Verschil van het gemiddelden van de maanden 202201 tot 202203 met het gemiddelde van de maanden 202101 tot 202103

4. Onderbrekingsuitkeringen voor ouderschapsverlof

Maand	2018	2019	2020	2021	2022
Januari	63.804	64.739	73.851	77.359	83.346
Februari	64.005	64.951	74.414	77.802	82.895
Maart	64.622	65.820	76.072	76.983	84.254
April	64.398	66.152	77.574	78.838	
Mei	63.034	64.543	96.037	76.462	
Juni	63.461	64.518	121.414	76.036	
Juli	71.423	76.997	108.375	82.723	
Augustus	75.537	79.598	121.153	83.969	
September	64.758	69.295	110.956	80.998	
Oktober	63.848	70.050	75.669	79.137	
November	63.177	69.931	75.640	79.568	
December	60.547	67.665	72.913	78.221	
Jaar (jaargemiddelde)	65.218	68.688	90.339	79.008	83.498

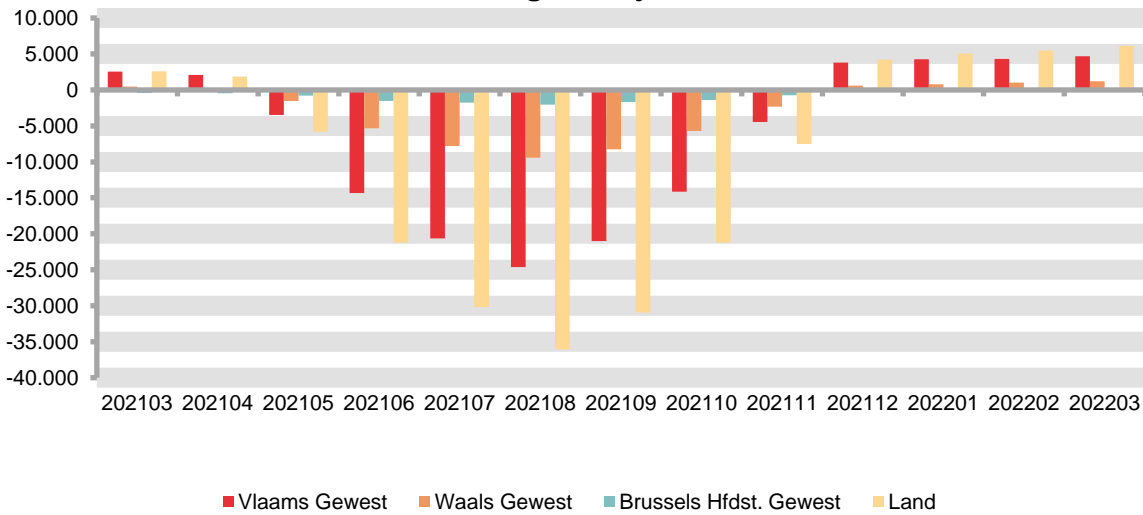


Maand: Maart 2022

Voortschrijdend driemaandelijks gemiddelde: verschil t.o.v. voorgaande jaar

Maand	Vlaams Gewest		Waals Gewest		Brussels Hfdst. Gewest		Land	
202103	2.545	5,16%	479	2,29%	-422	-9,27%	2.602	3,48%
202104	2.082	4,14%	247	1,17%	-475	-10,41%	1.854	2,44%
202105	-3.481	-6,26%	-1.552	-6,80%	-767	-15,98%	-5.800	-6,97%
202106	-14.346	-21,59%	-5.340	-20,26%	-1.543	-27,92%	-21.230	-21,59%
202107	-20.639	-27,89%	-7.797	-27,29%	-1.765	-29,29%	-30.202	-27,81%
202108	-24.622	-30,71%	-9.404	-31,27%	-2.045	-30,41%	-36.071	-30,84%
202109	-20.999	-26,99%	-8.250	-28,24%	-1.682	-26,01%	-30.931	-27,25%
202110	-14.120	-20,20%	-5.722	-21,32%	-1.383	-23,62%	-21.225	-20,69%
202111	-4.449	-7,56%	-2.324	-9,77%	-747	-15,50%	-7.521	-8,60%
202112	3.782	7,59%	585	2,82%	-133	-3,22%	4.235	5,67%
202201	4.271	8,50%	790	3,77%	13	0,32%	5.074	6,74%
202202	4.326	8,50%	1.004	4,77%	133	3,26%	5.463	7,19%
202203	4.687	9,04%	1.210	5,66%	220	5,34%	6.117	7,91%

Voortschrijdend driemaandelijks gemiddelde: verschil t.o.v. voorgaande jaar



Maand: Maart 2022

5. Onderbrekingsuitkeringen voor verlof voor medische bijstand

Aantallen

	Vlaams Gewest	Waals Gewest	waarvan Duitstalige Gemeensch.	Brussels Hfdst. Gewest	Land	-1m	-12m	-1m in %	-12m in %
Mannen	6.301	348	10	77	6.726	+76	+641	+1,1%	+10,5%
Vrouwen	13.023	824	11	216	14.063	-191	+601	-1,3%	+4,5%
Totaal	19.324	1.172	21	293	20.789	-115	+1.242	-0,6%	+6,4%
-1m	-83	-27	-1	-5	-115				
-12m	+1.346	-106	+0	+2	+1.242				
-1m in %	-0,4%	-2,3%	-4,6%	-1,7%	-0,6%				
-12m in %	+7,5%	-8,3%	+0,0%	+0,7%	+6,4%				

Gemiddelde van de laatste 3 maanden

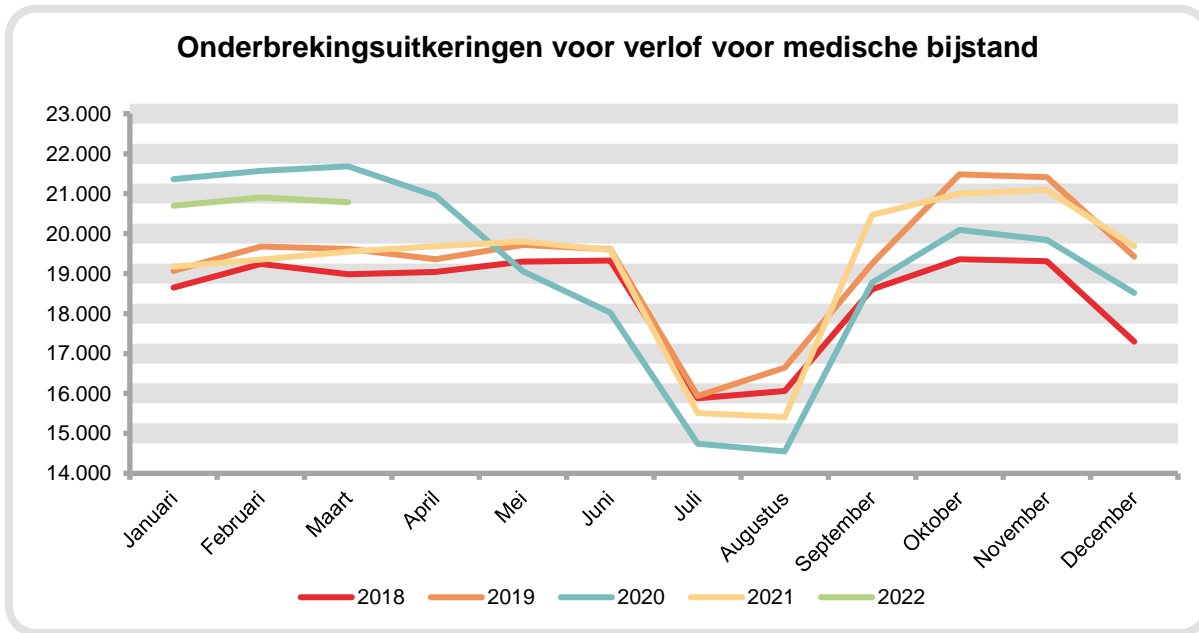
	Vlaams Gewest	Waals Gewest	waarvan Duitstalige	Brussels Hfdst. Gewest	Land	-1m (3m)*	-12m (3m)**	-1m (3m)* in %	-12m (3m)** in %
Mannen	6.203	347	10	80	6.631	+168	+706	+2,6%	+11,9%
Vrouwen	13.118	827	11	220	14.166	+200	+731	+1,4%	+5,4%
Totaal	19.322	1.175	21	300	20.797	+368	+1.437	+1,8%	+7,4%
-1m (3m)*	+361	+9	+1	-2	+368				
-12m (3m)**	+1.485	-55	+0	+7	+1.437				
-1m (3m)* in %	+1,9%	+0,8%	+6,8%	-0,7%	+1,8%				
-12m (3m)** in %	+8,3%	-4,5%	+1,6%	+2,4%	+7,4%				

* -1m (3m): Verschil van het gemiddelde van de maanden 202201 tot 202203 met het gemiddelde van de maanden 202112 tot 202202

** -12m (3m): Verschil van het gemiddelden van de maanden 202201 tot 202203 met het gemiddelde van de maanden 202101 tot 202103

5. Onderbrekingsuitkeringen voor verlof voor medische bijstand

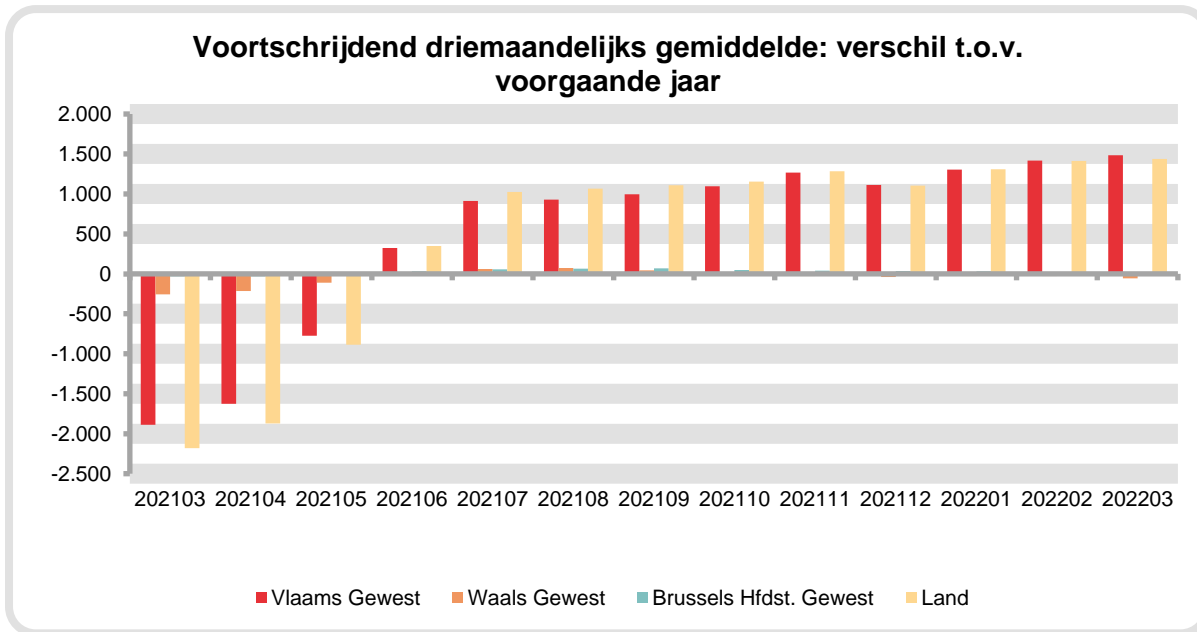
Maand	2018	2019	2020	2021	2022
Januari	18.651	19.069	21.361	19.177	20.697
Februari	19.239	19.675	21.570	19.354	20.904
Maart	18.984	19.613	21.683	19.547	20.789
April	19.042	19.357	20.946	19.683	
Mei	19.298	19.718	19.061	19.799	
Juni	19.322	19.608	18.021	19.594	
Juli	15.880	15.937	14.740	15.510	
Augustus	16.063	16.649	14.549	15.410	
September	18.611	19.249	18.776	20.470	
Oktober	19.358	21.482	20.092	20.999	
November	19.307	21.415	19.846	21.091	
December	17.297	19.429	18.519	19.685	
Jaar (maandgemid delde)	18.421	19.267	19.097	19.193	20.797



Maand: Maart 2022

Voortschrijdend driemaandelijks gemiddelde: verschil t.o.v. voorgaande jaar

Maand	Vlaams Gewest		Waals Gewest		Brussels Hfdst. Gewest		Land	
202103	-1.889	-9,57%	-258	-17,36%	-32	-9,74%	-2.179	-10,12%
202104	-1.627	-8,29%	-215	-14,70%	-30	-9,43%	-1.872	-8,75%
202105	-776	-4,10%	-111	-8,14%	0	0,00%	-887	-4,31%
202106	325	1,82%	-9	-0,76%	33	12,71%	349	1,81%
202107	911	5,72%	61	5,49%	55	23,12%	1.027	5,95%
202108	930	6,41%	72	7,02%	66	28,82%	1.068	6,77%
202109	995	6,75%	46	4,37%	67	29,23%	1.108	6,92%
202110	1.096	6,67%	8	0,71%	50	20,00%	1.154	6,48%
202111	1.266	7,00%	-25	-2,05%	41	15,36%	1.282	6,55%
202112	1.111	6,17%	-40	-3,28%	35	12,87%	1.106	5,68%
202201	1.306	7,38%	-28	-2,31%	32	11,48%	1.310	6,83%
202202	1.418	8,09%	-29	-2,40%	22	7,98%	1.412	7,43%
202203	1.485	8,33%	-55	-4,47%	7	2,39%	1.437	7,42%



Maand: Maart 2022

6. Onderbrekingsuitkeringen voor palliatief verlof

Aantallen

	Vlaams Gewest	Waals Gewest	waarvan Duitstalige Gemeensch.	Brussels Hfdst. Gewest	Land	-1m	-12m	-1m in %	-12m in %
Mannen	74	4	0	2	80	-12	-19	-13,0%	-19,2%
Vrouwen	229	22	1	2	253	-22	+2	-8,0%	+0,8%
Totaal	303	26	1	4	333	-34	-17	-9,3%	-4,9%
-1m	-29	-3	+1	-2	-34				
-12m	-10	+0	-1	-7	-17				
-1m in %	-8,7%	-10,3%	+0,0%	-33,3%	-9,3%				
-12m in %	-3,2%	+0,0%	-50,0%	-63,6%	-4,9%				

Gemiddelde van de laatste 3 maanden

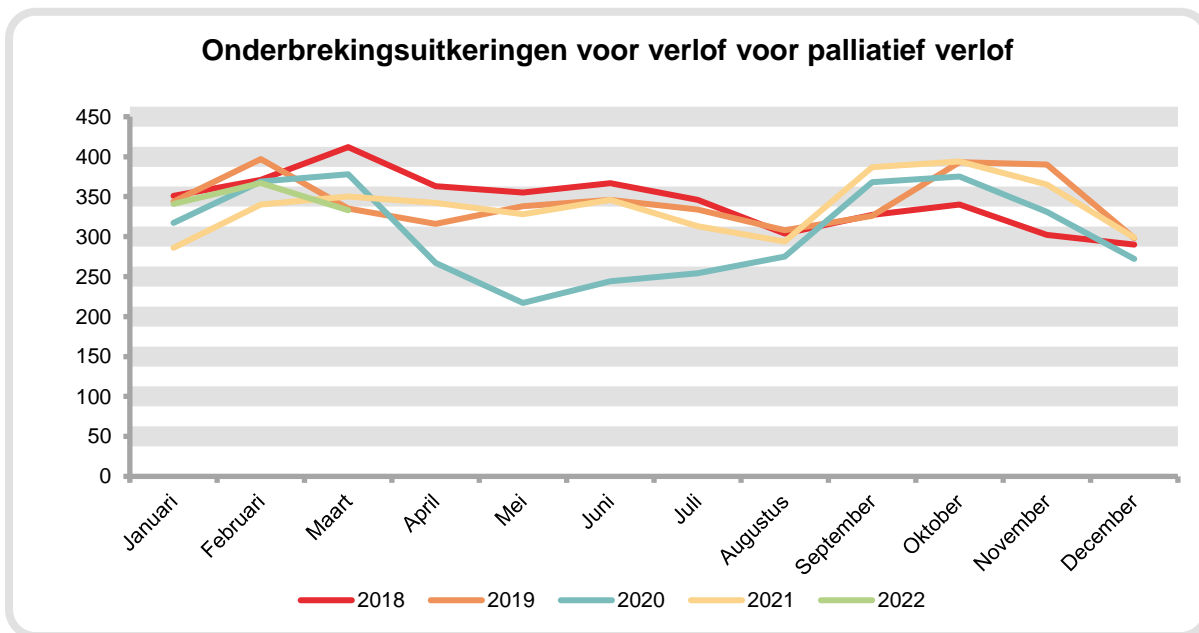
	Vlaams Gewest	Waals Gewest	waarvan Duitstalige	Brussels Hfdst. Gewest	Land	-1m (3m)*	-12m (3m)**	-1m (3m)* in %	-12m (3m)** in %
Mannen	85	7	1	1	92	+3	-7	+3,8%	-7,4%
Vrouwen	228	23	0	4	255	+8	+29	+3,2%	+12,9%
Totaal	313	30	1	5	347	+11	+22	+3,4%	+6,7%
-1m (3m)*	+12	+1	-0	-2	+11				
-12m (3m)**	+20	+6	-1	-4	+22				
-1m (3m)* in %	+4,1%	+2,3%	-25,0%	-26,3%	+3,4%				
-12m (3m)** in %	+6,8%	+23,6%	-40,0%	-46,2%	+6,7%				

* -1m (3m): Verschil van het gemiddelde van de maanden 202201 tot 202203 met het gemiddelde van de maanden 202112 tot 202202

** -12m (3m): Verschil van het gemiddelden van de maanden 202201 tot 202203 met het gemiddelde van de maanden 202101 tot 202103

6. Onderbrekingsuitkeringen voor palliatief verlof

Maand	2018	2019	2020	2021	2022
Januari	351	344	317	286	341
Februari	371	397	369	340	367
Maart	412	335	378	350	333
April	363	316	267	342	
Mei	355	338	217	328	
Juni	367	346	244	346	
Juli	346	334	254	313	
Augustus	304	308	275	294	
September	327	326	368	387	
Oktober	340	393	375	394	
November	302	390	331	365	
December	290	298	272	299	
Jaar (maandgemiddelde)	344	344	306	337	347

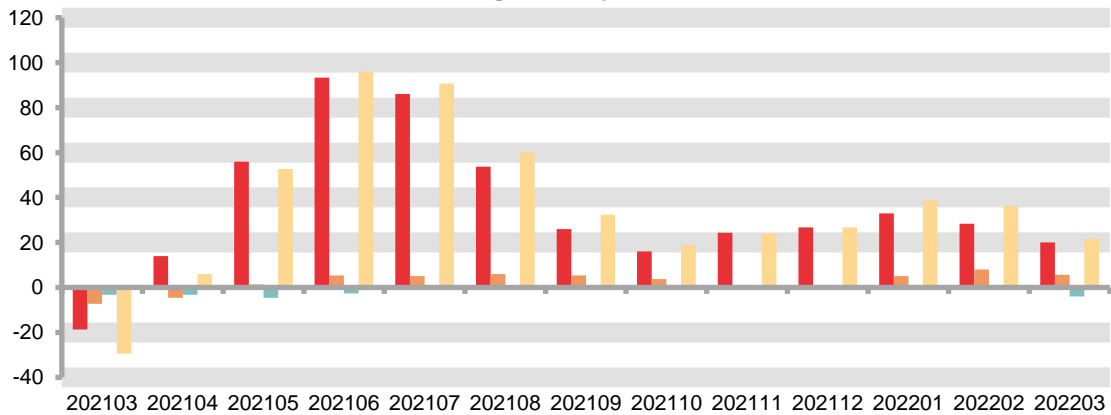


Maand: Maart 2022

Voortschrijdend driemaandelijks gemiddelde: verschil t.o.v. voorgaande jaar

Maand	Vlaams Gewest		Waals Gewest		Brussels Hfdst. Gewest		Land	
	Aantal	%	Aantal	%	Aantal	%	Aantal	%
202103	-19	-6,00%	-7	-23,40%	-3	-27,78%	-29	-8,27%
202104	14	4,73%	-5	-15,73%	-3	-27,03%	6	1,78%
202105	56	22,31%	1	5,80%	-5	-35,00%	53	18,33%
202106	93	44,03%	5	26,23%	-3	-25,81%	96	39,56%
202107	86	41,08%	5	24,59%	0	-3,85%	91	38,04%
202108	54	23,40%	6	28,57%	0	4,55%	60	23,29%
202109	26	9,68%	5	24,62%	1	11,54%	32	10,81%
202110	16	5,28%	4	14,47%	-1	-6,06%	19	5,60%
202111	24	7,63%	-1	-2,35%	0	3,13%	24	6,70%
202112	27	9,16%	-1	-2,53%	1	7,69%	27	8,18%
202201	33	12,33%	5	22,06%	1	11,11%	39	13,05%
202202	28	10,42%	8	38,10%	0	0,00%	36	12,14%
202203	20	6,83%	6	23,61%	-4	-46,15%	22	6,66%

Voortschrijdend driemaandelijks gemiddelde: verschil t.o.v. voorgaande jaar



■ Vlaams Gewest ■ Waals Gewest ■ Brussels Hfdst. Gewest ■ Land

Maand: Maart 2022

Onderbrekingsuitkeringen voor verlof voor mantelzorg

Aantallen

	Vlaams Gewest	Waals Gewest	waarvan Duitstalige Gemeensch.	Brussels Hfdst. Gewest	Land	-1m	-12m	-1m in %	-12m in %
Mannen	62	11	0	2	75	+13	+63	+21,0%	+525,0%
Vrouwen	153	18	0	5	176	+10	+123	+6,0%	+232,1%
Totaal	215	29	0	7	251	+23	+186	+10,1%	+286,2%
-1m	+15	+4	+0	+4	+23				
-12m	+157	+24	+0	+5	+186				
-1m in %	+7,5%	+16,0%	+0,0%	+133,3%	+10,1%				
-12m in %	+270,7%	+480,0%	+0,0%	+250,0%	+286,2%				

Gemiddelde van de laatste 3 maanden

	Vlaams Gewest	Waals Gewest	waarvan Duitstalige	Brussels Hfdst. Gewest	Land	-1m (3m)*	-12m (3m)**	-1m (3m)* in %	-12m (3m)** in %
Mannen	54	9	0	1	65	+10	+54	+17,6%	+525,8%
Vrouwen	149	16	0	3	169	+17	+112	+11,0%	+199,4%
Totaal	203	26	0	5	233	+26	+167	+12,7%	+250,0%
-1m (3m)*	+21	+3	+0	+2	+26				
-12m (3m)**	+144	+20	+0	+3	+167				
-1m (3m)* in %	+11,7%	+14,9%	+0,0%	+55,6%	+12,7%				
-12m (3m)** in %	+242,1%	+381,3%	+0,0%	+133,3%	+250,0%				

* -1m (3m): Verschil van het gemiddelde van de maanden 202201 tot 202203 met het gemiddelde van de maanden 202112 tot 202202

** -12m (3m): Verschil van het gemiddelden van de maanden 202201 tot 202203 met het gemiddelde van de maanden 202101 tot 202103

Maand: Maart 2022

7. Onderbrekingsuitkeringen voor loopbaanonderbreking (publieke sector)

Aantallen

	Vlaams Gewest	Waals Gewest	waarvan Duitstalige Gemeensch.	Brussels Hfdst. Gewest	Land	-1m	-12m	-1m in %	-12m in %
Mannen	6.249	4.432	118	645	11.326	-16	-1.513	-0,1%	-11,8%
Vrouwen	11.871	13.547	409	1.779	27.197	-175	-4.027	-0,6%	-12,9%
Totaal	18.120	17.979	527	2.424	38.523	-191	-5.540	-0,5%	-12,6%
-1m	-189	+0	-5	-2	-191				
-12m	-5.746	+316	+36	-110	-5.540				
-1m in %	-1,0%	+0,0%	-0,9%	-0,1%	-0,5%				
-12m in %	-24,1%	+1,8%	+7,3%	-4,3%	-12,6%				

Gemiddelde van de laatste 3 maanden

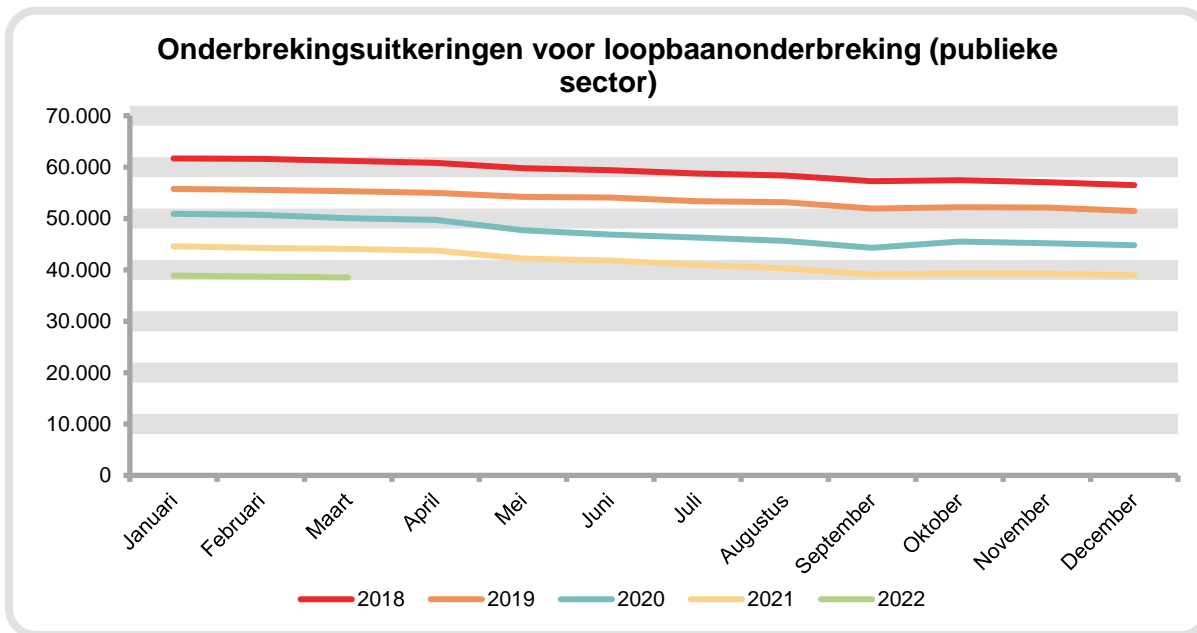
	Vlaams Gewest	Waals Gewest	waarvan Duitstalige	Brussels Hfdst. Gewest	Land	-1m (3m)*	-12m (3m)**	-1m (3m)* in %	-12m (3m)** in %
Mannen	6.302	4.411	118	643	11.356	-18	-1.552	-0,2%	-12,0%
Vrouwen	12.008	13.562	408	1.782	27.351	-116	-4.061	-0,4%	-12,9%
Totaal	18.310	17.973	526	2.425	38.708	-134	-5.613	-0,3%	-12,7%
-1m (3m)*	-200	+68	+5	-2	-134				
-12m (3m)**	-5.847	+329	+34	-96	-5.613				
-1m (3m)* in %	-1,1%	+0,4%	+1,0%	-0,1%	-0,3%				
-12m (3m)** in %	-24,2%	+1,9%	+7,0%	-3,8%	-12,7%				

* -1m (3m): Verschil van het gemiddelde van de maanden 202201 tot 202203 met het gemiddelde van de maanden 202112 tot 202202

** -12m (3m): Verschil van het gemiddelden van de maanden 202201 tot 202203 met het gemiddelde van de maanden 202101 tot 202103

7. Onderbrekingsuitkeringen voor loopbaanonderbreking (publieke sector)

Land	2018	2019	2020	2021	2022
Januari	61.690	55.753	50.911	44.595	38.886
Februari	61.611	55.550	50.672	44.305	38.714
Maart	61.246	55.325	50.051	44.063	38.523
April	60.820	54.991	49.733	43.777	
Mei	59.771	54.227	47.738	42.191	
Juni	59.428	54.051	46.889	41.836	
Juli	58.723	53.355	46.263	40.974	
Augustus	58.385	53.157	45.627	40.338	
September	57.274	51.931	44.297	39.050	
Oktober	57.437	52.189	45.502	39.339	
November	57.042	52.135	45.171	39.274	
December	56.488	51.450	44.786	38.925	
Jaar (jaargemiddelde)	59.160	53.676	47.303	41.556	38.708

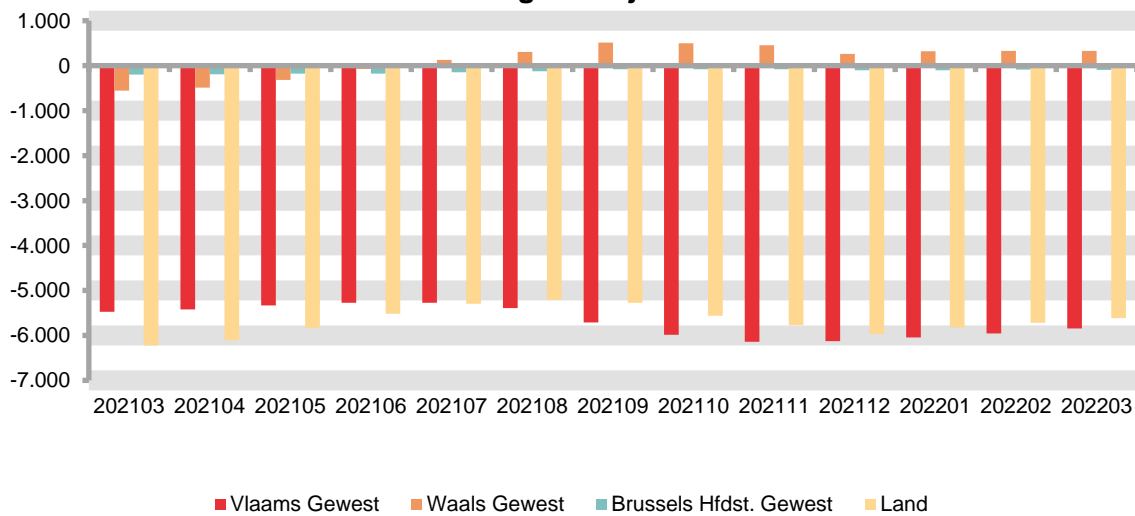


Maand: Maart 2022

Voortschrijdend driemaandelijks gemiddelde: verschil t.o.v. voorgaande jaar

Maand	Vlaams Gewest		Waals Gewest		Brussels Hfdst. Gewest		Land	
	Aantal	%	Aantal	%	Aantal	%	Aantal	%
202103	-5.472	-18,47%	-555	-3,05%	-196	-7,22%	-6.224	-12,31%
202104	-5.422	-18,53%	-489	-2,69%	-192	-7,09%	-6.104	-12,17%
202105	-5.331	-18,67%	-319	-1,78%	-180	-6,70%	-5.830	-11,86%
202106	-5.271	-18,92%	-73	-0,41%	-175	-6,60%	-5.519	-11,47%
202107	-5.277	-19,43%	125	0,73%	-145	-5,60%	-5.296	-11,28%
202108	-5.390	-20,11%	303	1,79%	-123	-4,87%	-5.210	-11,26%
202109	-5.710	-21,77%	515	3,08%	-80	-3,25%	-5.275	-11,62%
202110	-5.984	-23,24%	501	2,96%	-83	-3,37%	-5.566	-12,33%
202111	-6.143	-24,31%	456	2,65%	-81	-3,25%	-5.769	-12,82%
202112	-6.127	-24,45%	257	1,47%	-104	-4,08%	-5.974	-13,23%
202201	-6.044	-24,40%	323	1,84%	-101	-3,99%	-5.822	-12,98%
202202	-5.958	-24,35%	328	1,86%	-90	-3,59%	-5.720	-12,84%
202203	-5.847	-24,20%	329	1,86%	-96	-3,80%	-5.613	-12,67%

Voortschrijdend driemaandelijks gemiddelde: verschil t.o.v. voorgaande jaar



Maand: Maart 2022

8. Onderbrekingsuitkeringen voor tijdskrediet, thematische verloven en loopbaanonderbreking volgens regime en groep

Aantallen

	1/5	1/2	Voltijds	Andere	Totaal	-1m	-12m	-1m in %	-12m in %
Tijdskrediet	68.656	18.304	3.876		90.836	+608	-4.970	+0,7%	-5,2%
Thematische verloven	56.841	22.787	10.911	15.088	105.627	+1.233	+8.682	+1,2%	+9,0%
Loopbaanonderbreking	20.561	14.601	2.066	1.295	38.523	-191	-5.540	-0,5%	-12,6%
Totaal	146.058	55.692	16.853	16.383	234.986	+1.650	-1.828	+0,7%	-0,8%
-1m	+1.288	-357	+491	+228	+1.650				
-12m	-5.192	-1.736	+1.785	+3.315	-1.828				
-1m in %	+0,9%	-0,6%	+3,0%	+1,4%	+0,7%				
-12m in %	-3,4%	-3,0%	+11,9%	+25,4%	-0,8%				

Gemiddelde van de laatste 3 maanden

	1/5	1/2	Voltijds	Andere	Totaal	-1m (3m)*	-12m (3m)**	-1m (3m)*	-12m (3m)**
Tijdskrediet	68.215	18.157	3.872		90.244	+1.130	-5.881	+1,3%	-6,1%
Thematische verloven	56.027	23.083	10.990	14.775	104.875	+2.417	+7.743	+2,4%	+8,0%
Loopbaanonderbreking	20.616	14.745	2.039	1.307	38.708	-134	-5.613	-0,3%	-12,7%
Totaal	144.858	55.986	16.902	16.082	233.827	+3.413	-3.752	+1,5%	-1,6%
-1m (3m)*	+2.279	+336	+263	+535	+3.413				
-12m (3m)**	-6.947	-1.837	+1.611	+3.422	-3.752				
-1m (3m)* in %	+1,6%	+0,6%	+1,6%	+3,4%	+1,5%				
-12m (3m)** in %	-4,6%	-3,2%	+10,5%	+27,0%	-1,6%				

* -1m (3m): Verschil van het gemiddelde van de maanden 202201 tot 202203 met het gemiddelde van de maanden 202112 tot 202202

** -12m (3m): Verschil van het gemiddelden van de maanden 202201 tot 202203 met het gemiddelde van de maanden 202101 tot 202103

Maand: Maart 2022

9. Onderbrekingsuitkeringen voor landingsbanen en eindloopbaanstelsel

Aantallen

	Vlaams Gewest	Waals Gewest	waarvan Duitstalige Gemeensch.	Brussels Hfdst. Gewest	Land	-1m	-12m	-1m in %	-12m in %
Tijdskrediet	41.844	10.533	219	1.503	53.880	+583	-3.073	+1,1%	-5,4%
Loopbaanonderbreking	15.798	10.099	212	1.195	27.092	-178	-3.637	-0,7%	-11,8%
Totaal	57.642	20.632	431	2.698	80.972	+405	-6.710	+0,5%	-7,7%
-1m	+275	+123	-1	+7	+405				
-12m	-6.051	-393	+28	-266	-6.710				
-1m in %	+0,5%	+0,6%	-0,2%	+0,3%	+0,5%				
-12m en %	-9,5%	-1,9%	+7,0%	-9,0%	-7,7%				

Gemiddelde van de laatste 3 maanden

	Vlaams Gewest	Waals Gewest	waarvan Duitstalige	Brussels Hfdst. Gewest	Land	-1m (3m)*	-12m (3m)**	-1m (3m)* in %	-12m (3m)** in %
Tijdskrediet	41.281	10.442	219	1.500	53.223	+1.083	-4.306	+2,1%	-7,5%
Loopbaanonderbreking	16.006	10.076	210	1.192	27.274	-140	-3.639	-0,5%	-11,8%
Totaal	57.287	20.518	429	2.692	80.497	+943	-7.946	+1,2%	-9,0%
-1m (3m)*	+702	+236	+7	+5	+943				
-12m (3m)**	-7.065	-601	+22	-280	-7.946				
-1m (3m)* in %	+1,2%	+1,2%	+1,6%	+0,2%	+1,2%				
-12m (3m)** in %	-11,0%	-2,9%	+5,3%	-9,4%	-9,0%				

* -1m (3m): Verschil van het gemiddelde van de maanden 202201 tot 202203 met het gemiddelde van de maanden 202112 tot 202202

** -12m (3m): Verschil van het gemiddelden van de maanden 202201 tot 202203 met het gemiddelde van de maanden 202101 tot 202103

Maand: Maart 2022

10. Onderbrekingsuitkeringen voor tijdscrediet, thematische verloven en loopbaanonderbreking volgens leeftijd en groep

Aantallen

	< 30 jaar	30-49 jaar	50-59 jaar	60 jaar en meer	Totaal	-1m	-12m	-1m in %	-12m in %
Tijdscrediet	2.149	31.161	27.976	29.550	90.836	+608	-4.970	+0,7%	-5,2%
Thematische verloven	8.902	79.997	14.825	1.903	105.627	+1.233	+8.682	+1,2%	+9,0%
Loopbaanonderbreking	413	7.984	17.491	12.635	38.523	-191	-5.540	-0,5%	-12,6%
Totaal	11.464	119.142	60.292	44.088	234.986	+1.650	-1.828	+0,7%	-0,8%
-1m	+141	+1.215	-135	+429	+1.650				
-12m	-278	+4.278	-5.546	-282	-1.828				
-1m in %	+1,3%	+1,0%	-0,2%	+1,0%	+0,7%				
-12m in %	-2,4%	+3,7%	-8,4%	-0,6%	-0,8%				

Gemiddelde van de laatste 3 maanden

	< 30 jaar	30-49 jaar	50-59 jaar	60 jaar en meer	Totaal	-1m (3m)*	-12m (3m)**	-1m (3m)*	-12m (3m)**
Tijdscrediet	2.131	31.222	27.673	29.218	90.244	+1.130	-5.881	+1,3%	-6,1%
Thematische verloven	8.894	79.243	14.889	1.850	104.875	+2.417	+7.743	+2,4%	+8,0%
Loopbaanonderbreking	418	7.971	17.727	12.592	38.708	-134	-5.613	-0,3%	-12,7%
Totaal	11.442	118.436	60.289	43.660	233.827	+3.413	-3.752	+1,5%	-1,6%
-1m (3m)*	+275	+1.923	+729	+486	+3.413				
-12m (3m)**	-454	+3.591	-6.765	-124	-3.752				
-1m (3m)* in %	+2,5%	+1,7%	+1,2%	+1,1%	+1,5%				
-12m (3m)** in %	-3,8%	+3,1%	-10,1%	-0,3%	-1,6%				

* -1m (3m): Verschil van het gemiddelde van de maanden 202201 tot 202203 met het gemiddelde van de maanden 202112 tot 202202

** -12m (3m): Verschil van het gemiddelden van de maanden 202201 tot 202203 met het gemiddelde van de maanden 202101 tot 202103

Maand: Maart 2022

11. Onderbrekingen zonder uitkeringen

Aantallen

	Vlaams Gewest	Waals Gewest	waarvan Duitstalige Gemeensch.	Brussels Hfdst. Gewest	Land	-1m	-12m	-1m in %	-12m in %
Tijdskrediet	4.388	1.678	26	278	6.344	-240	-1.515	-3,7%	-19,3%
Thematische verloven	3.373	1.429	12	277	5.079	+164	-226	+3,3%	-4,3%
Loopbaanonderbreking	353	441	3	63	857	-3	-114	-0,4%	-11,7%
Totaal	8.114	3.548	41	618	12.280	-79	-1.855	-0,6%	-13,1%
-1m	-64	-50	+0	+35	-79				
-12m	-1.287	-543	-13	-25	-1.855				
-1m in %	-0,8%	-1,4%	+0,0%	+6,0%	-0,6%				
-12m in %	-13,7%	-13,3%	-24,1%	-3,9%	-13,1%				

Gemiddelde van de laatste 3 maanden

	Vlaams Gewest	Waals Gewest	waarvan Duitstalige	Brussels Hfdst. Gewest	Land	-1m (3m)*	-12m (3m)**	-1m (3m)* in %	-12m (3m)** in %
Tijdskrediet	4.550	1.731	27	283	6.564	-239	-1.379	-3,5%	-17,4%
Thematische verloven	3.314	1.383	10	251	4.948	+143	-398	+3,0%	-7,4%
Loopbaanonderbreking	345	451	5	73	869	-25	-111	-2,8%	-11,3%
Totaal	8.209	3.565	42	607	12.381	-121	-1.887	-1,0%	-13,2%
-1m (3m)*	-95	-22	+0	-3	-121				
-12m (3m)**	-1.299	-536	-12	-52	-1.887				
-1m (3m)* in %	-1,2%	-0,6%	+0,0%	-0,5%	-1,0%				
-12m (3m)** in %	-13,7%	-13,1%	-21,9%	-7,9%	-13,2%				

* -1m (3m): Verschil van het gemiddelde van de maanden 202201 tot 202203 met het gemiddelde van de maanden 202112 tot 202202

** -12m (3m): Verschil van het gemiddelden van de maanden 202201 tot 202203 met het gemiddelde van de maanden 202101 tot 202103

12. Synthese

Aantallen

Jaar (maandgemiddelde)	Onderbrekingsuitkeringen voor tijdskrediet, thematische verloven en loopbaanonderbreking											Totaal	Zonder uitkeringen	
	Tijdskrediet			Thematische				Loopbaanonderbreking						
	Landingsbanen	Algemeen stelsel	Totaal tijdskrediet	Ouderschapsverlof	Verlof voor medische bijstand	Palliatief verlof	Verlof voor mantelzorg	Totaal thematische verloven	Vermindering arbeidstijd: eindloopbaan	Vermindering arbeidstijd: algemeen stelsel	Voltijdse onderbreking			Totaal loopbaanonderbreking
2004	32.746	40.342	73.088	23.820	3.477	162		27.459	31.342	36.170	8.352	75.864	176.411	2.659
2005	42.179	46.837	89.016	27.352	4.005	166		31.522	33.225	32.071	9.014	74.311	194.848	2.505
2006	50.207	51.957	102.164	31.507	4.770	194		36.471	35.139	28.327	8.859	72.325	210.961	2.472
2007	58.205	53.463	111.668	34.111	5.554	205		39.870	36.757	26.578	8.447	71.781	223.319	2.684
2008	66.324	52.534	118.857	37.619	6.602	215		44.436	38.519	25.839	8.028	72.386	235.679	4.266
2009	74.451	53.295	127.746	44.389	7.818	227		52.434	39.776	25.444	7.029	72.249	252.429	6.039
2010	80.682	51.637	132.319	51.944	8.875	228		61.048	40.953	24.930	6.326	72.208	265.575	6.983
2011	85.991	49.795	135.786	52.539	10.256	226		63.021	41.347	24.840	6.296	72.482	271.290	7.787
2012	87.650	48.741	136.391	50.766	11.443	251		62.459	42.414	24.755	5.998	73.167	272.018	9.314
2013	81.394	51.334	132.728	53.235	13.470	269		66.974	41.183	23.465	5.177	69.826	269.527	10.469
2014	78.673	55.908	134.581	57.299	15.462	291		73.052	40.187	23.644	4.836	68.668	276.301	10.697
2015	84.021	59.367	143.387	58.374	15.486	266		74.126	41.386	24.584	4.623	70.594	288.107	12.520
2016	77.441	51.668	129.109	60.272	16.382	281		76.935	43.119	26.588	4.447	74.154	280.197	16.589
2017	71.678	46.245	117.922	63.739	17.838	338		81.915	44.893	23.950	3.391	72.233	272.070	19.852
2018	65.407	45.993	111.399	65.218	18.421	344		83.983	40.932	16.040	2.188	59.160	254.541	17.659
2019	63.190	44.202	107.392	68.688	19.267	344		88.299	37.124	14.386	2.166	53.676	249.367	16.932
2020	58.178	36.822	95.000	90.339	19.097	306	1	109.743	33.035	12.269	2.000	47.303	252.046	15.039
2021	53.063	37.875	90.938	79.008	19.193	337	95	98.633	29.021	10.625	1.909	41.556	231.127	13.608
2022 (3 m)	53.223	37.021	90.244	83.498	20.797	347	233	104.875	27.274	9.394	2.039	38.708	233.827	12.381