



De federale cijfers betreffende tijdskrediet, thematische verloven en loopbaanonderbreking

Maand: Mei 2021

1. Onderbrekingsuitkeringen voor tijdskrediet, thematische verloven en loopbaanonderbreking,
2. Onderbrekingsuitkeringen voor tijdskrediet (private sector)
3. Onderbrekingsuitkeringen voor thematische verloven (totaal)
4. Onderbrekingsuitkeringen voor ouderschapsverlof
5. Onderbrekingsuitkeringen voor verlof voor medische bijstand
6. Onderbrekingsuitkeringen voor palliatief verlof
Onderbrekingsuitkeringen voor verlof voor mantelzorg
7. Onderbrekingsuitkeringen voor loopbaanonderbreking (publieke sector)
8. Onderbrekingsuitkeringen voor tijdskrediet, thematische verloven en loopbaanonderbreking
9. Onderbrekingsuitkeringen voor landingsbanen en eindloopbaanstelsel
10. Onderbrekingsuitkeringen voor tijdskrediet, thematische verloven en loopbaanonderbreking
11. Onderbrekingen zonder uitkeringen
12. Synthese

Per categorie vindt u telkens 4 tabellen en 2 grafieken.

1. Een tabel met het aantal betalingen dat verricht werd in de voorbije maand.
2. Een tabel met de gemiddelden van de laatste 3 maanden. De invloed van de betalingen uitgevoerd in de voorbije maand voor werkloosheid van de voorgaande maanden wordt op die manier afgevlakt.
3. Een tabel met de evolutie (vergelijking met de vorige maand/ het vorige jaar)
4. Een tabel met het voortschrijdend driemaandelijks gemiddelde

Maand: Mei 2021

1. Onderbrekingsuitkeringen voor tijdskrediet, thematische verloven en loopbaanonderbreking, TOTAAL

Aantallen

	Vlaams Gewest	Waals Gewest	waarvan Duitstalige Gemeensch.	Brussels Hfdst. Gewest	Land	-1m	-12m	-1m in %	-12m in %
Mannen	62.038	18.342	414	2.848	83.228	-2.117	-9.137	-2,5%	-9,9%
Vrouwen	98.930	40.788	794	7.341	147.059	-4.990	-17.998	-3,3%	-10,9%
Totaal	160.968	59.130	1.208	10.189	230.287	-7.107	-27.135	-3,0%	-10,5%
-1m	-5.346	-1.519	-16	-242	-7.107				
-12m	-19.910	-5.526	-14	-1.699	-27.135				
-1m in %	-3,2%	-2,5%	-1,3%	-2,3%	-3,0%				
-12m in %	-11,0%	-8,6%	-1,2%	-14,3%	-10,5%				

Gemiddelde van de laatste 3 maanden

	Vlaams Gewest	Waals Gewest	waarvan Duitstalige	Brussels Hfdst. Gewest	Land	-1m (3m)*	-12m (3m)**	-1m (3m)* in %	-12m (3m)** in %
Mannen	62.953	18.572	417	2.889	84.413	-501	-4.853	-0,6%	-5,4%
Vrouwen	101.373	41.572	802	7.473	150.418	-2.049	-12.469	-1,3%	-7,7%
Totaal	164.326	60.144	1.219	10.362	234.832	-2.550	-17.322	-1,1%	-6,9%
-1m (3m)*	-1.930	-525	+0	-96	-2.550				
-12m (3m)**	-12.856	-3.165	+25	-1.301	-17.322				
-1m (3m)* en %	-1,2%	-0,9%	+0,0%	-0,9%	-1,1%				
-12m (3m)** in %	-7,3%	-5,0%	+2,1%	-11,2%	-6,9%				

* -1m (3m): Verschil van het gemiddelde van de maanden 202103 tot 202105 met het gemiddelde van de maanden 202102 tot 202104

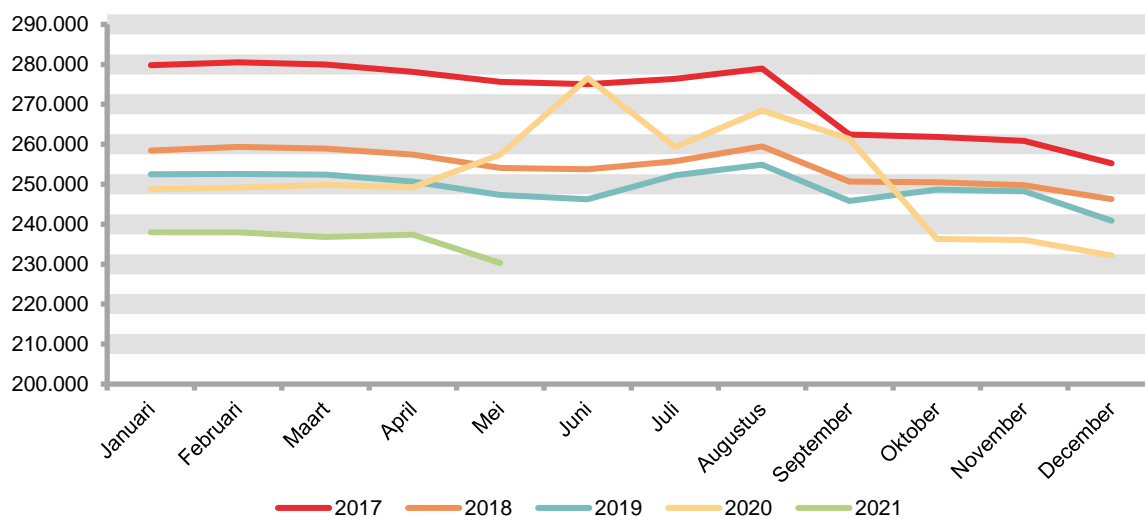
** -12m (3m): Verschil van het gemiddelden van de maanden 202103 tot 202105 met het gemiddelde van de maanden 202003 tot 202005

Maand: Mei 2021

1. Onderbrekingsuitkeringen voor tijdkrediet, thematische verloven en loopbaanonderbreking, TOTAAL

Maand	2017	2018	2019	2020	2021
Januari	279.829	258.462	252.525	248.751	237.985
Februari	280.512	259.324	252.557	249.137	237.938
Maart	279.992	258.963	252.409	249.798	236.814
April	278.115	257.459	250.650	249.240	237.394
Mei	275.582	254.072	247.295	257.422	230.287
Juni	275.028	253.748	246.212	276.561	
Juli	276.411	255.775	252.282	259.328	
Augustus	278.961	259.478	254.893	268.445	
September	262.404	250.637	245.831	261.323	
Oktober	261.883	250.533	248.663	236.332	
November	260.883	249.774	248.211	236.029	
December	255.237	246.272	240.879	232.191	
Jaar (maandgemid delde)	272.070	254.541	249.367	252.046	236.084

Evolutie van het aantal onderbrekingsuitkeringen, TOTAAL

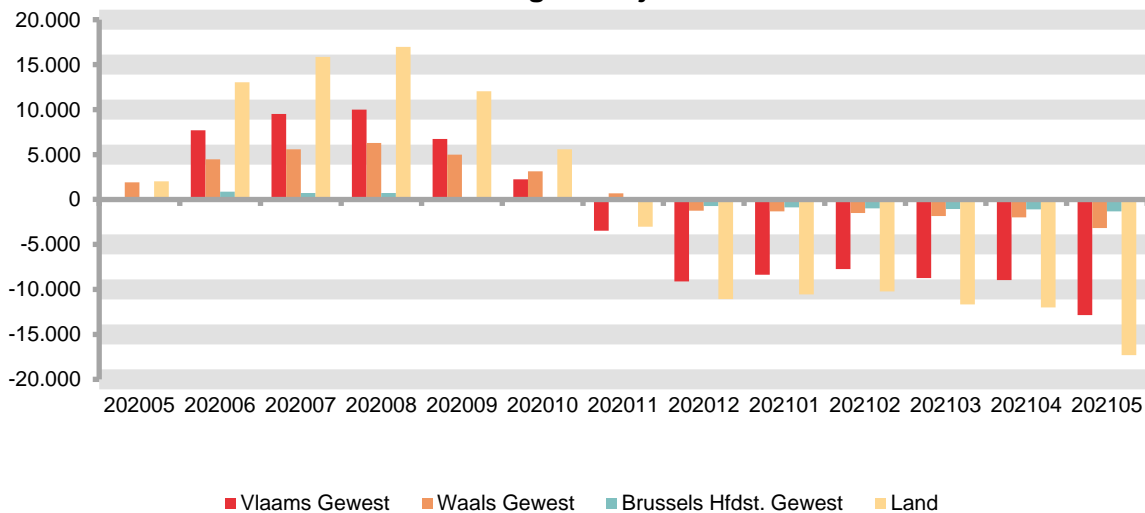


Maand: Mei 2021

Voortschrijdend driemaandelijks gemiddelde: verschil t.o.v. voorgaande jaar

Maand	Vlaams Gewest		Waals Gewest		Brussels Hfdst. Gewest		Land	
202005	-96	-0,05%	1.902	3,10%	230	2,01%	2.035	0,81%
202006	7.702	4,38%	4.466	7,32%	854	7,52%	13.022	5,25%
202007	9.532	5,41%	5.570	9,17%	738	6,29%	15.841	6,37%
202008	9.991	5,60%	6.283	10,37%	708	5,78%	16.982	6,76%
202009	6.736	3,78%	4.999	8,24%	294	2,40%	12.030	4,79%
202010	2.252	1,27%	3.142	5,16%	177	1,49%	5.571	2,23%
202011	-3.470	-1,98%	687	1,12%	-223	-1,97%	-3.007	-1,21%
202012	-9.109	-5,25%	-1.229	-2,01%	-729	-6,49%	-11.067	-4,50%
202101	-8.352	-4,83%	-1.309	-2,13%	-884	-7,77%	-10.545	-4,29%
202102	-7.750	-4,48%	-1.497	-2,42%	-970	-8,51%	-10.218	-4,15%
202103	-8.743	-4,99%	-1.834	-2,93%	-1.073	-9,26%	-11.650	-4,67%
202104	-8.947	-5,11%	-1.977	-3,16%	-1.085	-9,40%	-12.010	-4,82%
202105	-12.856	-7,26%	-3.165	-5,00%	-1.301	-11,16%	-17.322	-6,87%

Voortschrijdend driemaandelijks gemiddelde: verschil t.o.v. voorgaande jaar



Maand: Mei 2021

2. Onderbrekingsuitkeringen voor tijdkrediet (private sector)

Aantallen

	Vlaams Gewest	Waals Gewest	waarvan Duitstalige Gemeensch.	Brussels Hfdst. Gewest	Land	-1m	-12m	-1m in %	-12m in %
Mannen	29.802	6.995	189	997	37.794	-1.757	-1.153	-4,4%	-3,0%
Vrouwen	38.715	12.483	206	2.446	53.644	-1.500	-1.778	-2,7%	-3,2%
Totaal	68.517	19.478	395	3.443	91.438	-3.257	-2.931	-3,4%	-3,1%
-1m	-2.561	-610	-1	-86	-3.257				
-12m	-2.061	-563	+9	-307	-2.931				
-1m in %	-3,6%	-3,0%	-0,3%	-2,4%	-3,4%				
-12m in %	-2,9%	-2,8%	+2,3%	-8,2%	-3,1%				

Gemiddelde van de laatste 3 maanden

	Vlaams Gewest	Waals Gewest	waarvan Duitstalige	Brussels Hfdst. Gewest	Land	-1m (3m)*	-12m (3m)**	-1m (3m)* in %	-12m (3m)** in %
Mannen	30.839	7.215	196	1.023	39.077	-787	-1.095	-2,0%	-2,7%
Vrouwen	39.649	12.761	202	2.492	54.902	-756	-3.826	-1,4%	-6,5%
Totaal	70.488	19.976	398	3.515	93.980	-1.543	-4.921	-1,6%	-5,0%
-1m (3m)*	-1.215	-291	+2	-36	-1.543				
-12m (3m)**	-3.381	-1.189	+4	-351	-4.921				
-1m (3m)* in %	-1,7%	-1,4%	+0,4%	-1,0%	-1,6%				
-12m (3m)** in %	-4,6%	-5,6%	+0,9%	-9,1%	-5,0%				

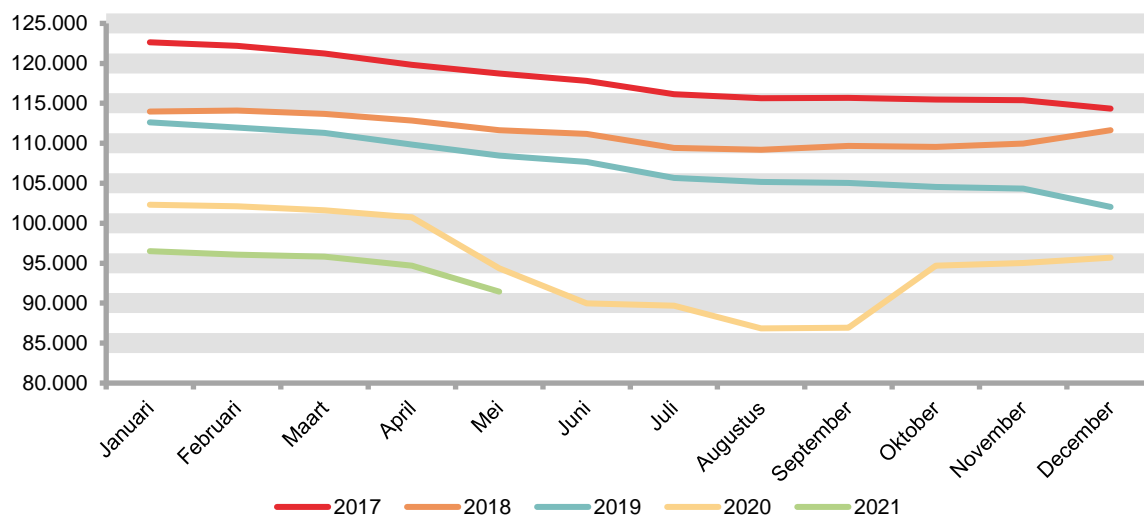
* -1m (3m): Verschil van het gemiddelde van de maanden 202103 tot 202105 met het gemiddelde van de maanden 202102 tot 202104

** -12m (3m): Verschil van het gemiddelden van de maanden 202103 tot 202105 met het gemiddelde van de maanden 202003 tot 202005

2. Onderbrekingsuitkeringen voor tijdkrediet (private sector)

Maand	2017	2018	2019	2020	2021
Januari	122.637	113.966	112.620	102.311	96.503
Februari	122.184	114.098	111.984	102.112	96.067
Maart	121.216	113.699	111.316	101.614	95.806
April	119.806	112.836	109.834	100.720	94.695
Mei	118.738	111.614	108.469	94.369	91.438
Juni	117.830	111.170	107.689	89.993	
Juli	116.135	109.403	105.659	89.696	
Augustus	115.647	109.189	105.181	86.841	
September	115.662	109.667	105.030	86.926	
Oktober	115.475	109.550	104.549	94.689	
November	115.397	109.946	104.340	95.039	
December	114.338	111.650	102.037	95.693	
Jaar (maandgemid delde)	117.922	111.399	107.392	95.000	94.902

Onderbrekingsuitkeringen voor tijdkrediet (private sector)

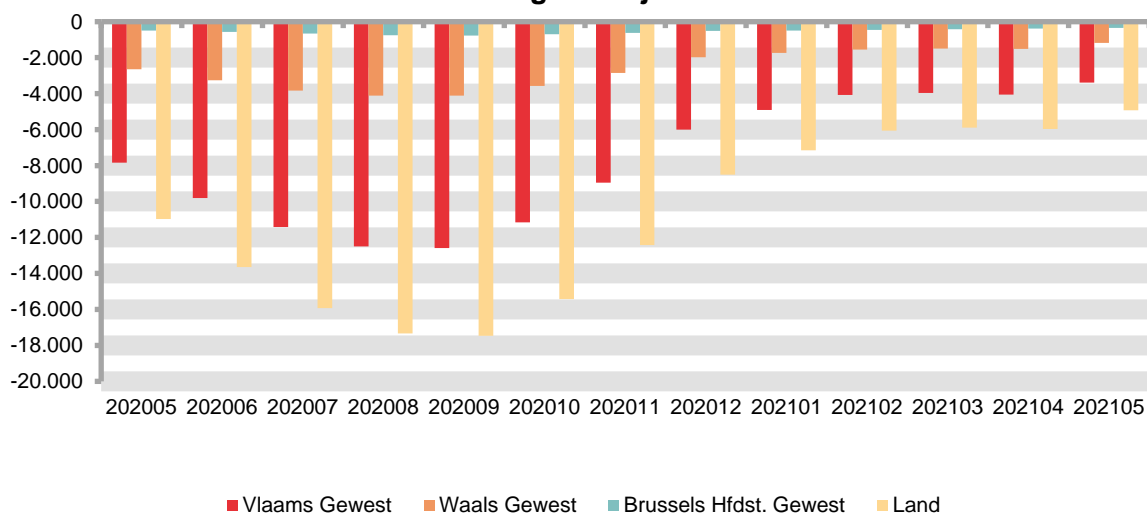


Maand: Mei 2021

Voortschrijdend driemaandelijks gemiddelde: verschil t.o.v. voorgaande jaar

Maand	Vlaams Gewest		Waals Gewest		Brussels Hfdst. Gewest		Land	
202005	-7.841	-9,60%	-2.644	-11,11%	-487	-11,19%	-10.972	-9,99%
202006	-9.809	-12,13%	-3.264	-13,89%	-564	-13,05%	-13.637	-12,55%
202007	-11.426	-14,32%	-3.831	-16,52%	-663	-15,51%	-15.920	-14,84%
202008	-12.487	-15,80%	-4.102	-17,89%	-745	-17,65%	-17.333	-16,32%
202009	-12.588	-16,07%	-4.113	-18,06%	-768	-18,44%	-17.469	-16,59%
202010	-11.160	-14,29%	-3.570	-15,73%	-705	-17,03%	-15.435	-14,71%
202011	-8.943	-11,49%	-2.858	-12,62%	-620	-15,03%	-12.422	-11,87%
202012	-5.999	-7,78%	-1.982	-8,84%	-521	-12,78%	-8.502	-8,20%
202101	-4.913	-6,41%	-1.736	-7,82%	-502	-12,39%	-7.151	-6,95%
202102	-4.067	-5,34%	-1.549	-7,04%	-450	-11,26%	-6.066	-5,94%
202103	-3.968	-5,21%	-1.497	-6,84%	-422	-10,59%	-5.887	-5,77%
202104	-4.052	-5,35%	-1.521	-6,98%	-387	-9,82%	-5.959	-5,87%
202105	-3.381	-4,58%	-1.189	-5,62%	-351	-9,09%	-4.921	-4,98%

Voortschrijdend driemaandelijks gemiddelde: verschil t.o.v. voorgaande jaar



Maand: Mei 2021

3. Onderbrekingsuitkeringen voor thematische verloven (totaal)

Aantallen

	Vlaams Gewest	Waals Gewest	waarvan Duitstalige Gemeensch.	Brussels Hfdst. Gewest	Land	-1m	-12m	-1m in %	-12m in %
Mannen	24.908	7.093	113	1.216	33.217	+214	-6.306	+0,7%	-16,0%
Vrouwen	45.257	15.123	201	3.061	63.441	-2.478	-12.351	-3,8%	-16,3%
Totaal	70.165	22.216	314	4.277	96.658	-2.264	-18.657	-2,3%	-16,2%
-1m	-1.556	-603	-20	-105	-2.264				
-12m	-12.586	-4.865	-65	-1.206	-18.657				
-1m in %	-2,2%	-2,6%	-6,0%	-2,4%	-2,3%				
-12m in %	-15,2%	-18,0%	-17,2%	-22,0%	-16,2%				

Gemiddelde van de laatste 3 maanden

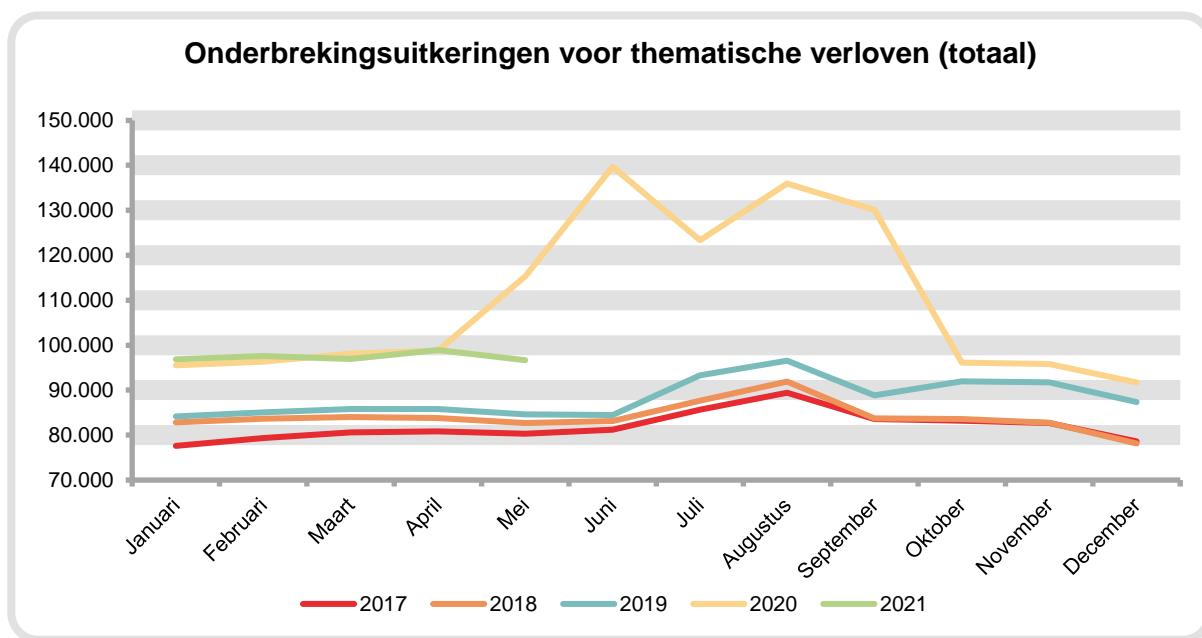
	Vlaams Gewest	Waals Gewest	waarvan Duitstalige	Brussels Hfdst. Gewest	Land	-1m (3m)*	-12m (3m)**	-1m (3m)* in %	-12m (3m)** in %
Mannen	24.453	7.051	110	1.216	32.720	+511	-2.072	+1,6%	-6,0%
Vrouwen	46.162	15.503	217	3.123	64.788	-813	-4.498	-1,2%	-6,5%
Totaal	70.616	22.554	326	4.339	97.508	-303	-6.570	-0,3%	-6,3%
-1m (3m)*	-100	-156	-5	-46	-303				
-12m (3m)**	-4.144	-1.656	-5	-770	-6.570				
-1m (3m)* in %	-0,1%	-0,7%	-1,4%	-1,1%	-0,3%				
-12m (3m)** in %	-5,5%	-6,8%	-1,5%	-15,1%	-6,3%				

* -1m (3m): Verschil van het gemiddelde van de maanden 202103 tot 202105 met het gemiddelde van de maanden 202102 tot 202104

** -12m (3m): Verschil van het gemiddelden van de maanden 202103 tot 202105 met het gemiddelde van de maanden 202003 tot 202005

3. Onderbrekingsuitkeringen voor thematische verloven (totaal)

Maand	2017	2018	2019	2020	2021
Januari	77.604	82.806	84.152	95.529	96.887
Februari	79.323	83.615	85.023	96.353	97.566
Maart	80.574	84.018	85.768	98.133	96.945
April	80.826	83.803	85.825	98.787	98.922
Mei	80.279	82.687	84.599	115.315	96.658
Juni	81.217	83.150	84.472	139.679	
Juli	85.624	87.649	93.268	123.369	
Augustus	89.418	91.904	96.555	135.977	
September	83.583	83.696	88.870	130.100	
Oktober	83.219	83.546	91.925	96.141	
November	82.684	82.786	91.736	95.819	
December	78.626	78.134	87.392	91.712	
Jaar (maandgemid delde)	81.915	83.983	88.299	109.743	97.396

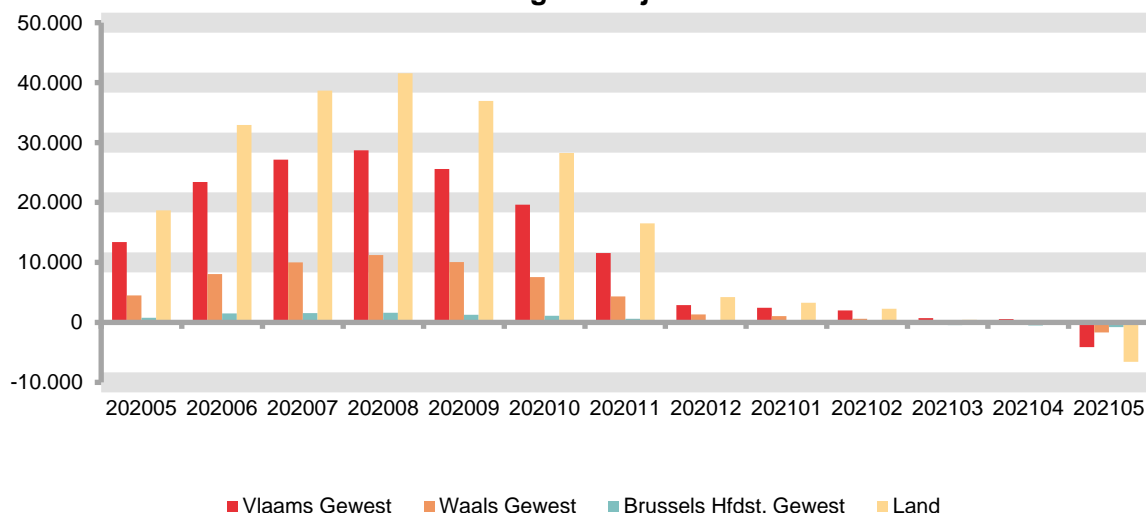


Maand: Mei 2021

Voortschrijdend driemaandelijks gemiddelde: verschil t.o.v. voorgaande jaar

Maand	Vlaams Gewest		Waals Gewest		Brussels Hfdst. Gewest		Land	
202005	13.392	21,82%	4.515	22,93%	773	17,84%	18.681	21,88%
202006	23.412	38,32%	8.037	41,05%	1.513	35,28%	32.962	38,79%
202007	27.124	43,04%	10.017	50,88%	1.534	32,37%	38.675	44,23%
202008	28.728	43,39%	11.226	56,44%	1.623	30,40%	41.577	45,47%
202009	25.603	38,08%	10.043	49,63%	1.272	23,39%	36.918	39,74%
202010	19.610	29,26%	7.587	37,19%	1.092	21,74%	28.289	30,60%
202011	11.596	17,67%	4.310	20,80%	604	13,42%	16.510	18,17%
202012	2.897	4,44%	1.347	6,51%	-37	-0,84%	4.206	4,66%
202101	2.421	3,68%	1.031	4,88%	-199	-4,32%	3.254	3,55%
202102	1.989	2,98%	634	2,93%	-326	-6,94%	2.297	2,47%
202103	697	1,01%	218	0,97%	-455	-9,30%	461	0,48%
202104	527	0,75%	33	0,14%	-506	-10,35%	53	0,05%
202105	-4.144	-5,54%	-1.656	-6,84%	-770	-15,07%	-6.570	-6,31%

Voortschrijdend driemaandelijks gemiddelde: verschil t.o.v. voorgaande jaar



Maand: Mei 2021

4. Onderbrekingsuitkeringen voor ouderschapsverlof

Aantallen

	Vlaams Gewest	Waals Gewest	waarvan Duitstalige Gemeensch.	Brussels Hfdst. Gewest	Land	-1m	-12m	-1m in %	-12m in %
Mannen	18.904	6.710	101	1.138	26.752	+101	-6.565	+0,4%	-19,7%
Vrouwen	32.663	14.225	188	2.822	49.710	-2.477	-13.010	-4,8%	-20,7%
Totaal	51.567	20.935	289	3.960	76.462	-2.376	-19.575	-3,0%	-20,4%
-1m	-1.632	-616	-19	-128	-2.376				
-12m	-13.411	-4.917	-70	-1.247	-19.575				
-1m in %	-3,1%	-2,9%	-6,2%	-3,1%	-3,0%				
-12m in %	-20,6%	-19,0%	-19,5%	-24,0%	-20,4%				

Gemiddelde van de laatste 3 maanden

	Vlaams Gewest	Waals Gewest	waarvan Duitstalige	Brussels Hfdst. Gewest	Land	-1m (3m)*	-12m (3m)**	-1m (3m)* in %	-12m (3m)** in %
Mannen	18.577	6.668	99	1.138	26.383	+355	-1.733	+1,4%	-6,2%
Vrouwen	33.549	14.600	202	2.896	51.045	-802	-4.067	-1,6%	-7,4%
Totaal	52.126	21.268	302	4.034	77.428	-447	-5.800	-0,6%	-7,0%
-1m (3m)*	-227	-164	-5	-56	-447				
-12m (3m)**	-3.481	-1.552	-7	-767	-5.800				
-1m (3m)* in %	-0,4%	-0,8%	-1,7%	-1,4%	-0,6%				
-12m (3m)** in %	-6,3%	-6,8%	-2,4%	-16,0%	-7,0%				

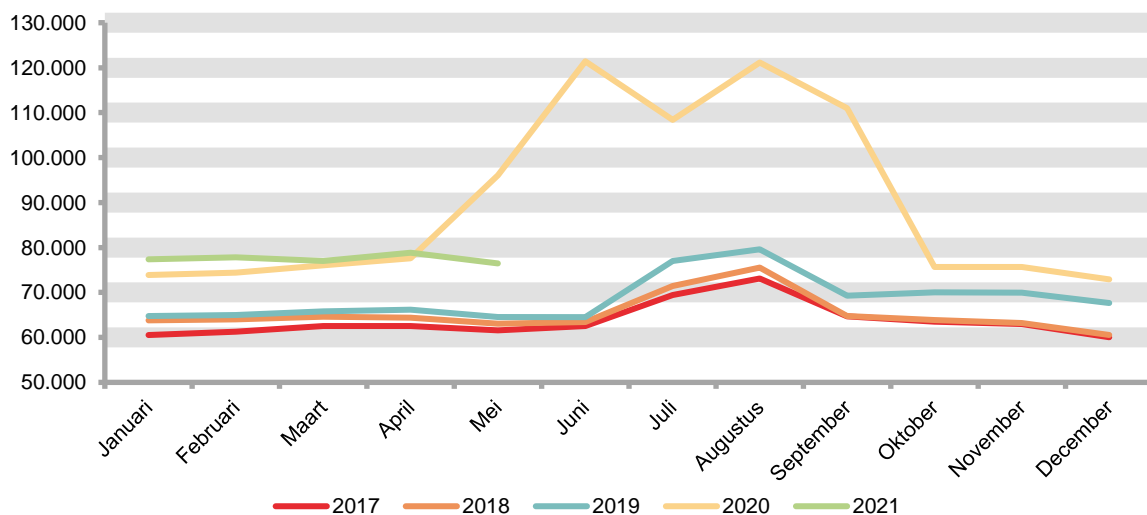
* -1m (3m): Verschil van het gemiddelde van de maanden 202103 tot 202105 met het gemiddelde van de maanden 202102 tot 202104

** -12m (3m): Verschil van het gemiddelden van de maanden 202103 tot 202105 met het gemiddelde van de maanden 202003 tot 202005

4. Onderbrekingsuitkeringen voor ouderschapsverlof

Maand	2017	2018	2019	2020	2021
Januari	60.557	63.804	64.739	73.851	77.359
Februari	61.310	64.005	64.951	74.414	77.802
Maart	62.533	64.622	65.820	76.072	76.983
April	62.520	64.398	66.152	77.574	78.838
Mei	61.605	63.034	64.543	96.037	76.462
Juni	62.554	63.461	64.518	121.414	
Juli	69.436	71.423	76.997	108.375	
Augustus	73.110	75.537	79.598	121.153	
September	64.717	64.758	69.295	110.956	
Oktober	63.478	63.848	70.050	75.669	
November	63.009	63.177	69.931	75.640	
December	60.040	60.547	67.665	72.913	
Jaar (jaargemiddelde)	63.739	65.218	68.688	90.339	77.489

Onderbrekingsuitkeringen voor ouderschapsverlof

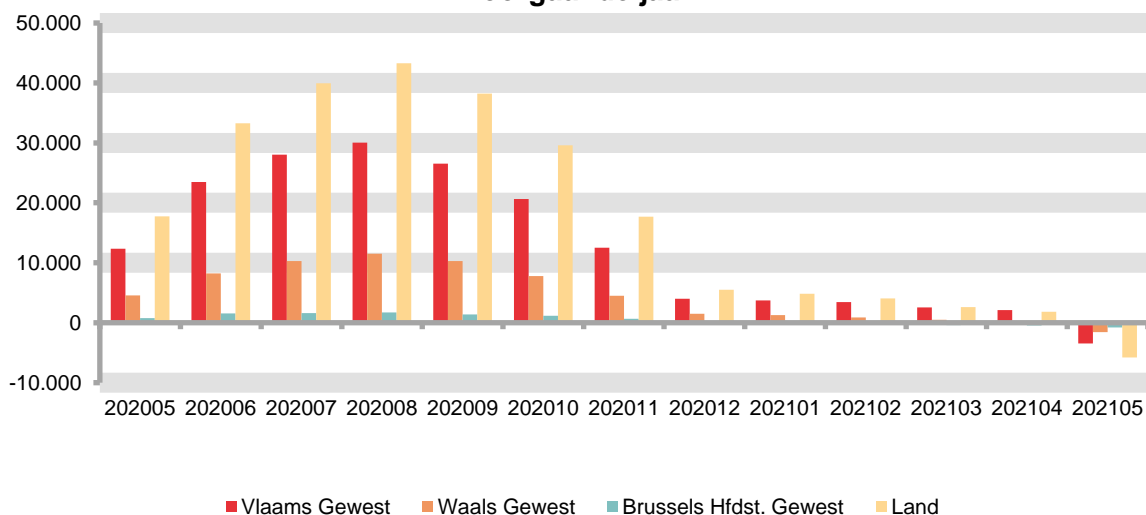


Maand: Mei 2021

Voortschrijdend driemaandelijks gemiddelde: verschil t.o.v. voorgaande jaar

Maand	Vlaams Gewest		Waals Gewest		Brussels Hfdst. Gewest		Land	
	Waarde	%	Waarde	%	Waarde	%	Waarde	%
202005	12.346	28,54%	4.576	25,08%	801	20,02%	17.723	27,06%
202006	23.484	54,65%	8.221	45,33%	1.566	39,52%	33.271	51,13%
202007	28.038	60,99%	10.269	56,09%	1.616	36,64%	39.923	58,12%
202008	30.067	60,00%	11.492	61,84%	1.717	34,31%	43.276	58,72%
202009	26.554	51,80%	10.269	54,21%	1.375	26,99%	38.198	50,73%
202010	20.653	41,94%	7.786	40,87%	1.173	25,05%	29.612	40,57%
202011	12.494	26,97%	4.495	23,31%	674	16,24%	17.663	25,32%
202012	3.989	8,70%	1.520	7,89%	16	0,38%	5.525	7,98%
202101	3.716	7,99%	1.260	6,39%	-154	-3,62%	4.822	6,84%
202102	3.450	7,27%	886	4,39%	-288	-6,58%	4.048	5,62%
202103	2.545	5,16%	479	2,29%	-422	-9,27%	2.602	3,48%
202104	2.082	4,14%	247	1,17%	-475	-10,41%	1.854	2,44%
202105	-3.481	-6,26%	-1.552	-6,80%	-767	-15,98%	-5.800	-6,97%

Voortschrijdend driemaandelijks gemiddelde: verschil t.o.v. voorgaande jaar



Maand: Mei 2021

5. Onderbrekingsuitkeringen voor verlof voor medische bijstand

Aantallen

	Vlaams Gewest	Waals Gewest	waarvan Duitstalige Gemeensch.	Brussels Hfdst. Gewest	Land	-1m	-12m	-1m in %	-12m in %
Mannen	5.904	372	12	76	6.352	+108	+218	+1,7%	+3,6%
Vrouwen	12.336	879	13	232	13.447	+8	+520	+0,1%	+4,0%
Totaal	18.240	1.251	25	308	19.799	+116	+738	+0,6%	+3,9%
-1m	+81	+12	-1	+23	+116				
-12m	+652	+42	+6	+44	+738				
-1m in %	+0,5%	+1,0%	-3,9%	+8,1%	+0,6%				
-12m in %	+3,7%	+3,5%	+31,6%	+16,7%	+3,9%				

Gemiddelde van de laatste 3 maanden

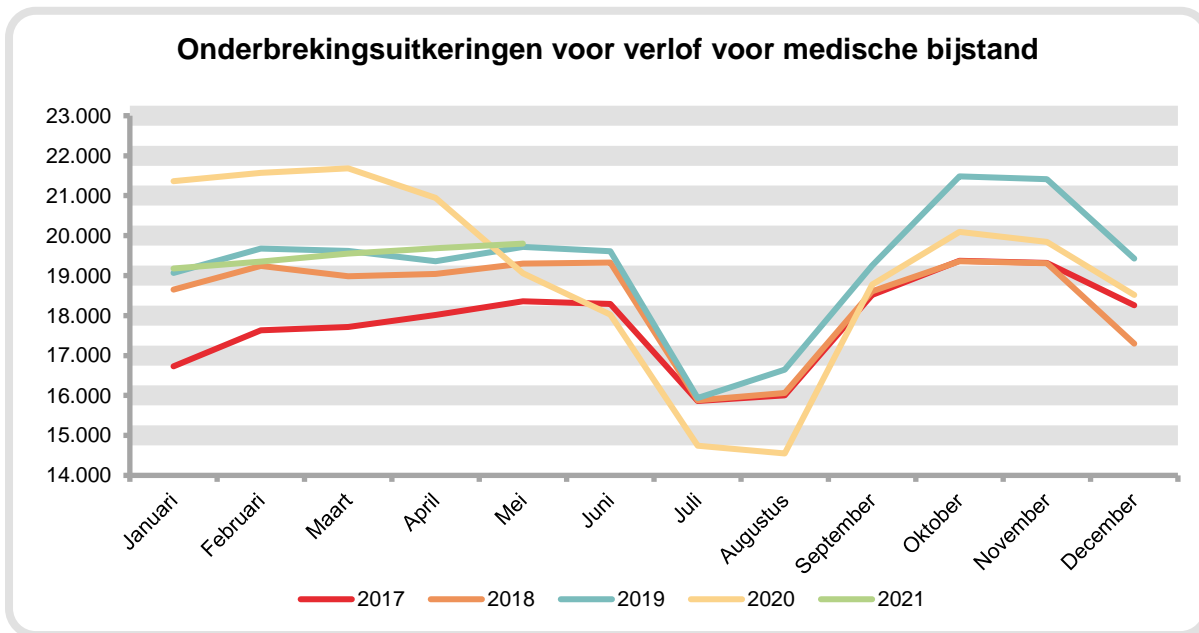
	Vlaams Gewest	Waals Gewest	waarvan Duitstalige	Brussels Hfdst. Gewest	Land	-1m (3m)*	-12m (3m)**	-1m (3m)* in %	-12m (3m)** in %
Mannen	5.777	374	10	76	6.227	+158	-367	+2,6%	-5,6%
Vrouwen	12.349	882	14	218	13.449	-10	-520	-0,1%	-3,7%
Totaal	18.126	1.256	24	295	19.676	+148	-887	+0,8%	-4,3%
-1m (3m)*	+130	+8	+1	+10	+148				
-12m (3m)**	-776	-111	+2	+0	-887				
-1m (3m)* in %	+0,7%	+0,7%	+5,9%	+3,4%	+0,8%				
-12m (3m)** in %	-4,1%	-8,1%	+10,8%	+0,0%	-4,3%				

* -1m (3m): Verschil van het gemiddelde van de maanden 202103 tot 202105 met het gemiddelde van de maanden 202102 tot 202104

** -12m (3m): Verschil van het gemiddelden van de maanden 202103 tot 202105 met het gemiddelde van de maanden 202003 tot 202005

5. Onderbrekingsuitkeringen voor verlof voor medische bijstand

Maand	2017	2018	2019	2020	2021
Januari	16.729	18.651	19.069	21.361	19.177
Februari	17.628	19.239	19.675	21.570	19.354
Maart	17.714	18.984	19.613	21.683	19.547
April	18.017	19.042	19.357	20.946	19.683
Mei	18.357	19.298	19.718	19.061	19.799
Juni	18.286	19.322	19.608	18.021	
Juli	15.862	15.880	15.937	14.740	
Augustus	16.006	16.063	16.649	14.549	
September	18.517	18.611	19.249	18.776	
Oktober	19.370	19.358	21.482	20.092	
November	19.315	19.307	21.415	19.846	
December	18.255	17.297	19.429	18.519	
Jaar (maandgemiddelde)	17.838	18.421	19.267	19.097	19.512

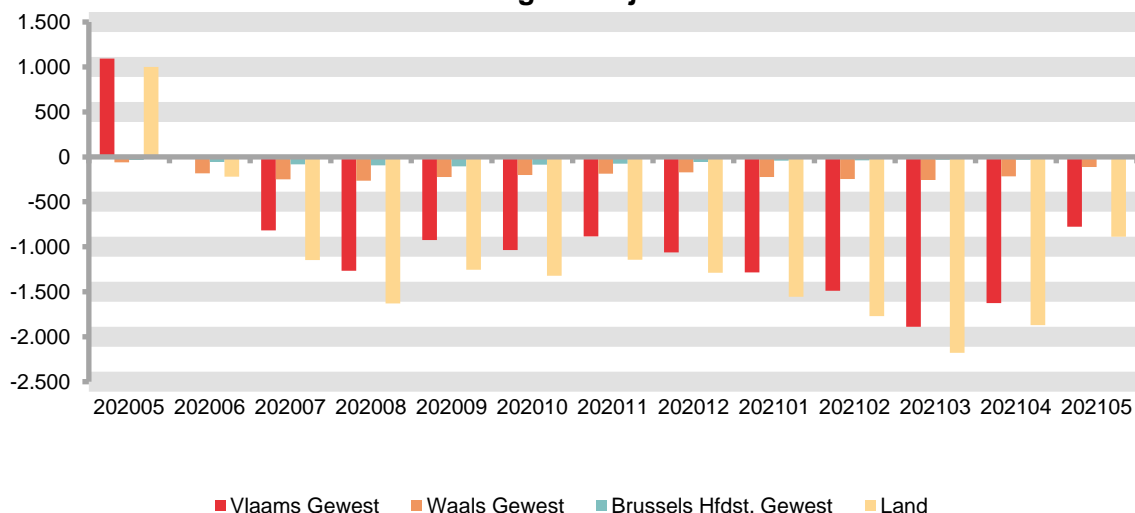


Maand: Mei 2021

Voortschrijdend driemaandelijks gemiddelde: verschil t.o.v. voorgaande jaar

Maand	Vlaams Gewest		Waals Gewest		Brussels Hfdst. Gewest		Land	
202005	1.094	6,15%	-59	-4,16%	-34	-10,44%	1.001	5,12%
202006	20	0,11%	-183	-12,90%	-55	-17,42%	-218	-1,12%
202007	-816	-4,87%	-249	-18,41%	-82	-25,52%	-1.147	-6,23%
202008	-1.268	-8,03%	-265	-20,59%	-95	-29,39%	-1.628	-9,36%
202009	-927	-5,91%	-224	-17,65%	-106	-31,52%	-1.257	-7,27%
202010	-1.036	-5,93%	-201	-15,12%	-85	-25,30%	-1.321	-6,91%
202011	-884	-4,66%	-185	-13,20%	-74	-21,78%	-1.144	-5,52%
202012	-1.062	-5,57%	-172	-12,37%	-55	-16,90%	-1.290	-6,21%
202101	-1.285	-6,77%	-225	-15,85%	-44	-13,42%	-1.554	-7,50%
202102	-1.487	-7,81%	-246	-17,10%	-37	-11,58%	-1.770	-8,52%
202103	-1.889	-9,57%	-258	-17,36%	-32	-9,74%	-2.179	-10,12%
202104	-1.627	-8,29%	-215	-14,70%	-30	-9,43%	-1.872	-8,75%
202105	-776	-4,10%	-111	-8,14%	0	0,00%	-887	-4,31%

Voortschrijdend driemaandelijks gemiddelde: verschil t.o.v. voorgaande jaar



Maand: Mei 2021

6. Onderbrekingsuitkeringen voor palliatief verlof

Aantallen

	Vlaams Gewest	Waals Gewest	waarvan Duitstalige Gemeensch.	Brussels Hfdst. Gewest	Land	-1m	-12m	-1m in %	-12m in %
Mannen	80	9	0	2	91	+2	+19	+2,3%	+26,4%
Vrouwen	217	15	0	5	237	-16	+92	-6,3%	+63,5%
Totaal	297	24	0	7	328	-14	+111	-4,1%	+51,2%
-1m	-14	+1	+0	-1	-14				
-12m	+112	+4	-1	-5	+111				
-1m in %	-4,5%	+4,4%	+0,0%	-12,5%	-4,1%				
-12m in %	+60,5%	+20,0%	+0,0%	-41,7%	+51,2%				

Gemiddelde van de laatste 3 maanden

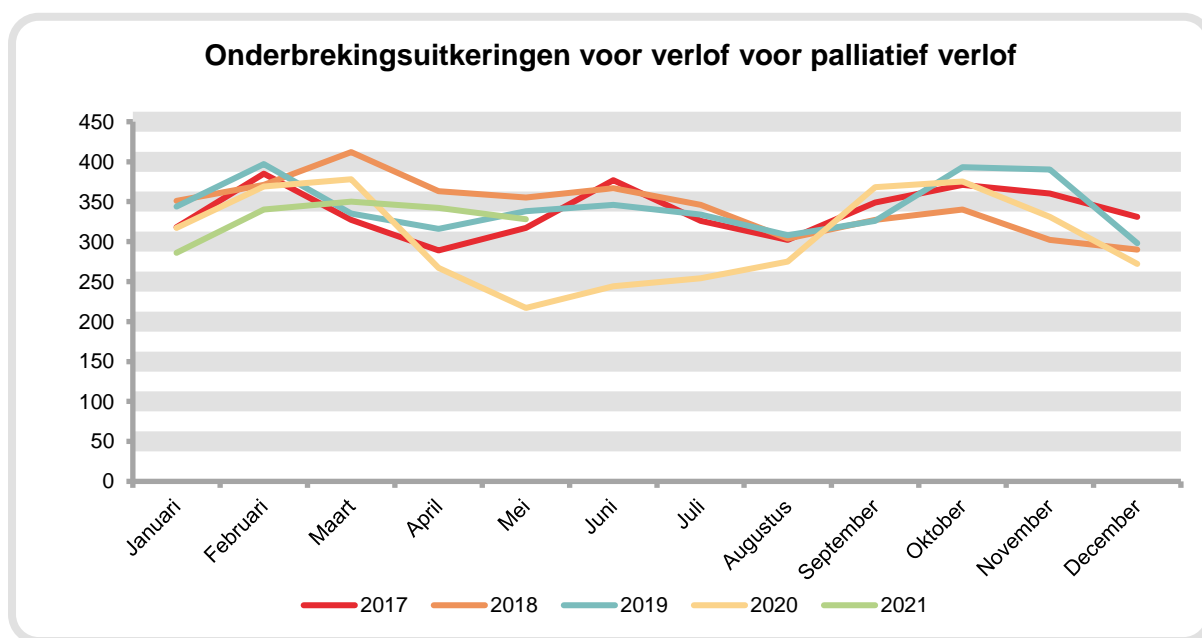
	Vlaams Gewest	Waals Gewest	waarvan Duitstalige	Brussels Hfdst. Gewest	Land	-1m (3m)*	-12m (3m)**	-1m (3m)* in %	-12m (3m)** in %
Mannen	84	7	0	2	93	-6	+10	-6,4%	+12,5%
Vrouwen	223	17	1	7	247	+2	+42	+1,0%	+20,7%
Totaal	307	24	1	9	340	-4	+53	-1,2%	+18,3%
-1m (3m)*	-3	-1	-1	-0	-4				
-12m (3m)**	+56	+1	+0	-5	+53				
-1m (3m)* in %	-1,0%	-2,7%	-50,0%	-3,7%	-1,2%				
-12m (3m)** in %	+22,3%	+5,8%	+0,0%	-35,0%	+18,3%				

* -1m (3m): Verschil van het gemiddelde van de maanden 202103 tot 202105 met het gemiddelde van de maanden 202102 tot 202104

** -12m (3m): Verschil van het gemiddelden van de maanden 202103 tot 202105 met het gemiddelde van de maanden 202003 tot 202005

6. Onderbrekingsuitkeringen voor palliatief verlof

Maand	2017	2018	2019	2020	2021
Januari	318	351	344	317	286
Februari	385	371	397	369	340
Maart	327	412	335	378	350
April	289	363	316	267	342
Mei	317	355	338	217	328
Juni	377	367	346	244	
Juli	326	346	334	254	
Augustus	302	304	308	275	
September	349	327	326	368	
Oktober	371	340	393	375	
November	360	302	390	331	
December	331	290	298	272	
Jaar (maandgemiddelde)	338	344	344	306	329

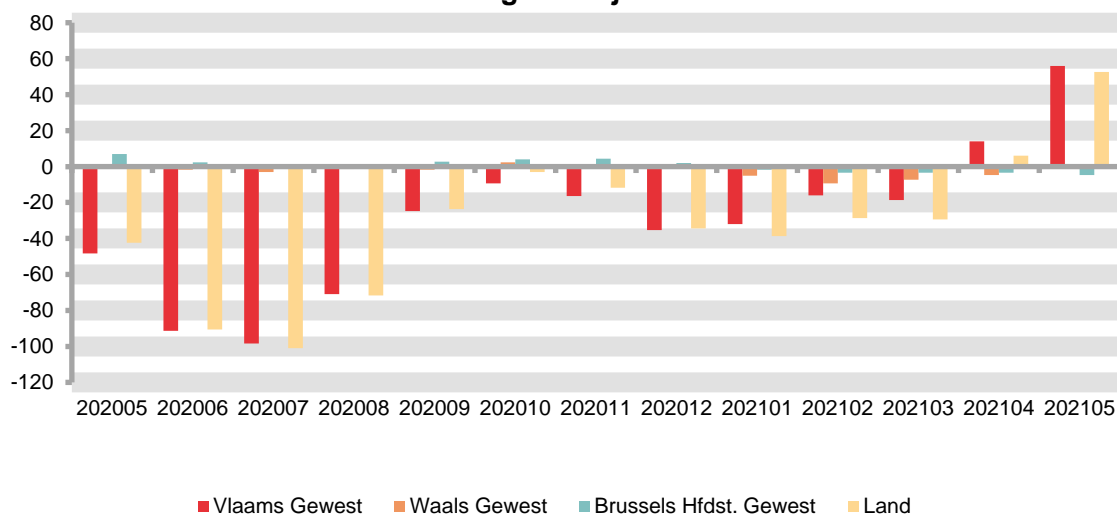


Maand: Mei 2021

Voortschrijdend driemaandelijks gemiddelde: verschil t.o.v. voorgaande jaar

Maand	Vlaams Gewest		Waals Gewest		Brussels Hfdst. Gewest		Land	
202005	-48	-16,15%	-1	-4,17%	7	110,53%	-42	-12,84%
202006	-91	-30,11%	-2	-7,58%	2	29,17%	-91	-27,20%
202007	-98	-31,96%	-3	-12,86%	0	4,00%	-101	-29,76%
202008	-71	-23,64%	-1	-5,97%	1	10,00%	-72	-21,76%
202009	-25	-8,41%	-2	-7,14%	3	44,44%	-24	-7,33%
202010	-9	-2,99%	2	10,14%	4	57,14%	-3	-0,88%
202011	-16	-4,87%	0	1,19%	4	68,42%	-12	-3,16%
202012	-35	-10,83%	-1	-3,66%	2	30,00%	-34	-9,53%
202101	-32	-10,68%	-5	-18,07%	-2	-21,74%	-39	-11,54%
202102	-16	-5,56%	-9	-30,77%	-3	-34,48%	-29	-8,74%
202103	-19	-6,00%	-7	-23,40%	-3	-27,78%	-29	-8,27%
202104	14	4,73%	-5	-15,73%	-3	-27,03%	6	1,78%
202105	56	22,31%	1	5,80%	-5	-35,00%	53	18,33%

Voortschrijdend driemaandelijks gemiddelde: verschil t.o.v. voorgaande jaar



Maand: Mei 2021

Onderbrekingsuitkeringen voor verlof voor mantelzorg

Aantallen

	Vlaams Gewest	Waals Gewest	waarvan Duitstalige Gemeensch.	Brussels Hfdst. Gewest	Land	-1m	-12m	-1m in %	-12m in %
Mannen	20	2	0	0	22	+3	+22	+15,8%	
Vrouwen	41	4	0	2	47	+7	+47	+17,5%	
Totaal	61	6	0	2	69	+10	+69	+17,0%	+0,0%
-1m	+9	+0	+0	+1	+10				
-12m	+61	+6	+0	+2	+69				
-1m in %	+17,3%	+0,0%	+0,0%	+100,0%	+17,0%				
-12m in %			+0,0%		+0,0%				

Gemiddelde van de laatste 3 maanden

	Vlaams Gewest	Waals Gewest	waarvan Duitstalige	Brussels Hfdst. Gewest	Land	-1m (3m)*	-12m (3m)**	-1m (3m)* in %	-12m (3m)** in %
Mannen	16	2	0	0	18	+4	+18	+29,3%	
Vrouwen	41	4	0	2	47	-4	+47	-8,5%	
Totaal	57	6	0	2	64	-0	+64	-0,5%	+0,0%
-1m (3m)*	-1	+0	+0	+0	-0				
-12m (3m)**	+57	+6	+0	+2	+64				
-1m (3m)* in %	-1,2%	+6,3%	+0,0%	+0,0%	-0,5%				
-12m (3m)** in %			+0,0%		+0,0%				

* -1m (3m): Verschil van het gemiddelde van de maanden 202103 tot 202105 met het gemiddelde van de maanden 202102 tot 202104

** -12m (3m): Verschil van het gemiddelden van de maanden 202103 tot 202105 met het gemiddelde van de maanden 202003 tot 202005

Maand: Mei 2021

7. Onderbrekingsuitkeringen voor loopbaanonderbreking (publieke sector)

Aantallen

	Vlaams Gewest	Waals Gewest	waarvan Duitstalige Gemeensch.	Brussels Hfdst. Gewest	Land	-1m	-12m	-1m in %	-12m in %
Mannen	7.328	4.254	112	635	12.217	-574	-1.678	-4,5%	-12,1%
Vrouwen	14.958	13.182	387	1.834	29.974	-1.012	-3.869	-3,3%	-11,4%
Totaal	22.286	17.436	499	2.469	42.191	-1.586	-5.547	-3,6%	-11,6%
-1m	-1.229	-306	+5	-51	-1.586				
-12m	-5.263	-98	+42	-186	-5.547				
-1m in %	-5,2%	-1,7%	+1,0%	-2,0%	-3,6%				
-12m in %	-19,1%	-0,6%	+9,2%	-7,0%	-11,6%				

Gemiddelde van de laatste 3 maanden

	Vlaams Gewest	Waals Gewest	waarvan Duitstalige	Brussels Hfdst. Gewest	Land	-1m (3m)*	-12m (3m)**	-1m (3m)* in %	-12m (3m)** in %
Mannen	7.660	4.305	111	650	12.616	-225	-1.685	-1,8%	-11,8%
Vrouwen	15.562	13.308	384	1.858	30.728	-480	-4.145	-1,5%	-11,9%
Totaal	23.222	17.614	495	2.508	43.344	-705	-5.830	-1,6%	-11,9%
-1m (3m)*	-615	-77	+3	-13	-705				
-12m (3m)**	-5.331	-319	+27	-180	-5.830				
-1m (3m)* in %	-2,6%	-0,4%	+0,6%	-0,5%	-1,6%				
-12m (3m)** in %	-18,7%	-1,8%	+5,7%	-6,7%	-11,9%				

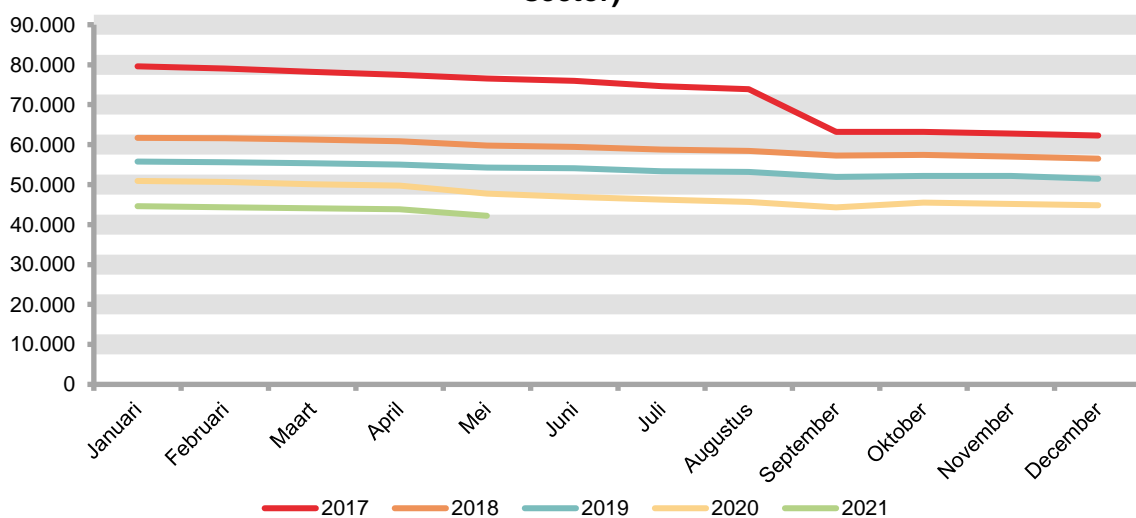
* -1m (3m): Verschil van het gemiddelde van de maanden 202103 tot 202105 met het gemiddelde van de maanden 202102 tot 202104

** -12m (3m): Verschil van het gemiddelden van de maanden 202103 tot 202105 met het gemiddelde van de maanden 202003 tot 202005

7. Onderbrekingsuitkeringen voor loopbaanonderbreking (publieke sector)

Land	2017	2018	2019	2020	2021
Januari	79.588	61.690	55.753	50.911	44.595
Februari	79.005	61.611	55.550	50.672	44.305
Maart	78.202	61.246	55.325	50.051	44.063
April	77.483	60.820	54.991	49.733	43.777
Mei	76.565	59.771	54.227	47.738	42.191
Juni	75.981	59.428	54.051	46.889	
Juli	74.652	58.723	53.355	46.263	
Augustus	73.896	58.385	53.157	45.627	
September	63.159	57.274	51.931	44.297	
Oktober	63.189	57.437	52.189	45.502	
November	62.802	57.042	52.135	45.171	
December	62.273	56.488	51.450	44.786	
Jaar (jaargemiddelde)	72.233	59.160	53.676	47.303	43.786

Onderbrekingsuitkeringen voor loopbaanonderbreking (publieke sector)

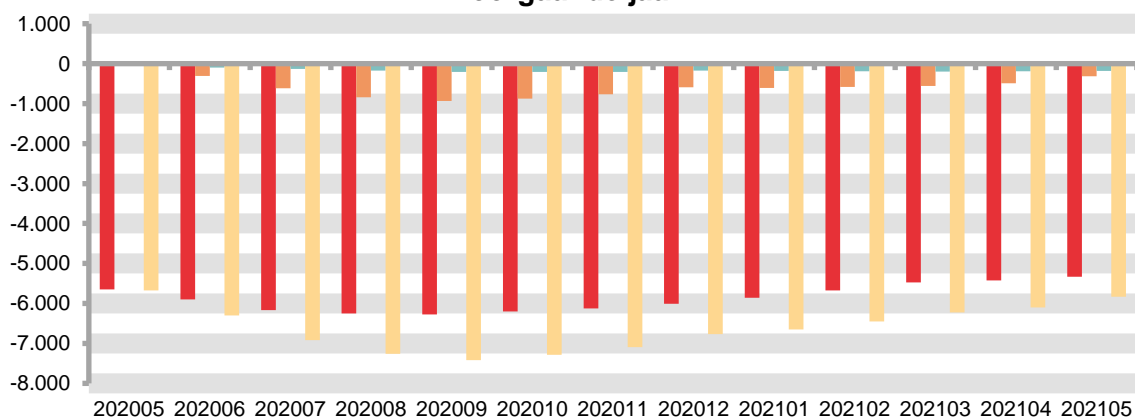


Maand: Mei 2021

Voortschrijdend driemaandelijks gemiddelde: verschil t.o.v. voorgaande jaar

Maand	Vlaams Gewest		Waals Gewest		Brussels Hfdst. Gewest		Land	
	Waarde	%	Waarde	%	Waarde	%	Waarde	%
202005	-5.648	-16,51%	31	0,17%	-57	-2,06%	-5.674	-10,34%
202006	-5.901	-17,48%	-307	-1,72%	-95	-3,44%	-6.303	-11,58%
202007	-6.166	-18,50%	-616	-3,45%	-133	-4,90%	-6.914	-12,83%
202008	-6.251	-18,91%	-841	-4,73%	-170	-6,30%	-7.261	-13,57%
202009	-6.278	-19,31%	-931	-5,28%	-209	-7,87%	-7.419	-14,05%
202010	-6.197	-19,40%	-876	-4,92%	-210	-7,84%	-7.284	-13,89%
202011	-6.123	-19,50%	-765	-4,26%	-207	-7,62%	-7.095	-13,62%
202012	-6.006	-19,33%	-594	-3,28%	-171	-6,28%	-6.772	-13,04%
202101	-5.860	-19,13%	-605	-3,33%	-183	-6,72%	-6.648	-12,91%
202102	-5.673	-18,82%	-582	-3,20%	-194	-7,17%	-6.449	-12,64%
202103	-5.472	-18,47%	-555	-3,05%	-196	-7,22%	-6.224	-12,31%
202104	-5.422	-18,53%	-489	-2,69%	-192	-7,09%	-6.104	-12,17%
202105	-5.331	-18,67%	-319	-1,78%	-180	-6,70%	-5.830	-11,86%

Voortschrijdend driemaandelijks gemiddelde: verschil t.o.v. voorgaande jaar



■ Vlaams Gewest ■ Waals Gewest ■ Brussels Hfdst. Gewest ■ Land

Maand: Mei 2021

8. Onderbrekingsuitkeringen voor tijdkrediet, thematische verloven en loopbaanonderbreking volgens regime en groep

Aantallen

	1/5	1/2	Voltijds	Andere	Totaal	-1m	-12m	-1m in %	-12m in %
Tijdkrediet	68.880	18.538	4.020		91.438	-3.257	-2.931	-3,4%	-3,1%
Thematische verloven	56.386	18.765	9.429	12.078	96.658	-2.264	-18.657	-2,3%	-16,2%
Loopbaanonderbreking	22.623	16.247	1.863	1.458	42.191	-1.586	-5.547	-3,6%	-11,6%
Totaal	147.889	53.550	15.312	13.536	230.287	-7.107	-27.135	-3,0%	-10,5%
-1m	-2.964	-3.586	-643	+86	-7.107				
-12m	-19.221	-11.311	-812	+4.209	-27.135				
-1m in %	-2,0%	-6,3%	-4,0%	+0,6%	-3,0%				
-12m in %	-11,5%	-17,4%	-5,0%	+45,1%	-10,5%				

Gemiddelde van de laatste 3 maanden

	1/5	1/2	Voltijds	Andere	Totaal	-1m (3m)*	-12m (3m)**	-1m (3m)*	-12m (3m)**
Tijdkrediet	70.583	19.358	4.039		93.980	-1.543	-4.921	-1,6%	-5,0%
Thematische verloven	56.148	19.956	9.568	11.837	97.508	-303	-6.570	-0,3%	-6,3%
Loopbaanonderbreking	23.267	16.724	1.839	1.514	43.344	-705	-5.830	-1,6%	-11,9%
Totaal	149.997	56.038	15.445	13.351	234.832	-2.550	-17.322	-1,1%	-6,9%
-1m (3m)*	-1.438	-1.466	+75	+279	-2.550				
-12m (3m)**	-12.521	-6.986	-1.703	+3.889	-17.322				
-1m (3m)* in %	-1,0%	-2,6%	+0,5%	+2,1%	-1,1%				
-12m (3m)** in %	-7,7%	-11,1%	-9,9%	+41,1%	-6,9%				

* -1m (3m): Verschil van het gemiddelde van de maanden 202103 tot 202105 met het gemiddelde van de maanden 202102 tot 202104

** -12m (3m): Verschil van het gemiddelden van de maanden 202103 tot 202105 met het gemiddelde van de maanden 202003 tot 202005

Maand: Mei 2021

9. Onderbrekingsuitkeringen voor landingsbanen en eindloopbaanstelsel

Aantallen

	Vlaams Gewest	Waals Gewest	waarvan Duitstalige Gemeensch.	Brussels Hfdst. Gewest	Land	-1m	-12m	-1m in %	-12m in %
Tijdskrediet	40.732	10.636	219	1.610	52.978	-3.314	-5.027	-5,9%	-8,7%
Loopbaanonderbreking	18.505	9.286	175	1.181	28.972	-1.528	-4.166	-5,0%	-12,6%
Totaal	59.237	19.922	394	2.791	81.950	-4.842	-9.193	-5,6%	-10,1%
-1m	-3.706	-1.002	-13	-134	-4.842				
-12m	-7.475	-1.422	+14	-296	-9.193				
-1m in %	-5,9%	-4,8%	-3,2%	-4,6%	-5,6%				
-12m en %	-11,2%	-6,7%	+3,7%	-9,6%	-10,1%				

Gemiddelde van de laatste 3 maanden

	Vlaams Gewest	Waals Gewest	waarvan Duitstalige	Brussels Hfdst. Gewest	Land	-1m (3m)*	-12m (3m)**	-1m (3m)* in %	-12m (3m)** in %
Tijdskrediet	42.609	11.114	227	1.685	55.408	-1.537	-4.277	-2,7%	-7,2%
Loopbaanonderbreking	19.349	9.510	174	1.208	30.067	-636	-4.037	-2,1%	-11,8%
Totaal	61.958	20.624	401	2.893	85.475	-2.173	-8.314	-2,5%	-8,9%
-1m (3m)*	-1.723	-393	-2	-57	-2.173				
-12m (3m)**	-6.766	-1.286	+18	-262	-8.314				
-1m (3m)* in %	-2,7%	-1,9%	-0,6%	-1,9%	-2,5%				
-12m (3m)** in %	-9,9%	-5,9%	+4,8%	-8,3%	-8,9%				

* -1m (3m): Verschil van het gemiddelde van de maanden 202103 tot 202105 met het gemiddelde van de maanden 202102 tot 202104

** -12m (3m): Verschil van het gemiddelden van de maanden 202103 tot 202105 met het gemiddelde van de maanden 202003 tot 202005

Maand: Mei 2021

10. Onderbrekingsuitkeringen voor tijdskrediet, thematische verloven en loopbaanonderbreking volgens leeftijd en groep

Aantallen

	< 30 jaar	30-49 jaar	50-59 jaar	60 jaar en meer	Totaal	-1m	-12m	-1m in %	-12m in %
Tijdskrediet	2.210	32.551	29.316	27.361	91.438	-3.257	-2.931	-3,4%	-3,1%
Thematische verloven	8.842	72.533	13.740	1.543	96.658	-2.264	-18.657	-2,3%	-16,2%
Loopbaanonderbreking	398	8.910	20.592	12.291	42.191	-1.586	-5.547	-3,6%	-11,6%
Totaal	11.450	113.994	63.648	41.195	230.287	-7.107	-27.135	-3,0%	-10,5%
-1m	-322	-2.132	-1.058	-3.595	-7.107				
-12m	-1.890	-15.880	-10.604	+1.239	-27.135				
-1m in %	-2,7%	-1,8%	-1,6%	-8,0%	-3,0%				
-12m in %	-14,2%	-12,2%	-14,3%	+3,1%	-10,5%				

Gemiddelde van de laatste 3 maanden

	< 30 jaar	30-49 jaar	50-59 jaar	60 jaar en meer	Totaal	-1m (3m)*	-12m (3m)**	-1m (3m)*	-12m (3m)**
Tijdskrediet	2.257	32.676	30.119	28.928	93.980	-1.543	-4.921	-1,6%	-5,0%
Thematische verloven	8.992	73.343	13.626	1.547	97.508	-303	-6.570	-0,3%	-6,3%
Loopbaanonderbreking	406	8.976	20.986	12.976	43.344	-705	-5.830	-1,6%	-11,9%
Totaal	11.655	114.995	64.731	43.452	234.832	-2.550	-17.322	-1,1%	-6,9%
-1m (3m)*	-150	-386	-1.160	-854	-2.550				
-12m (3m)**	-1.347	-6.698	-11.070	+1.793	-17.322				
-1m (3m)* in %	-1,3%	-0,3%	-1,8%	-1,9%	-1,1%				
-12m (3m)** in %	-10,4%	-5,5%	-14,6%	+4,3%	-6,9%				

* -1m (3m): Verschil van het gemiddelde van de maanden 202103 tot 202105 met het gemiddelde van de maanden 202102 tot 202104

** -12m (3m): Verschil van het gemiddelden van de maanden 202103 tot 202105 met het gemiddelde van de maanden 202003 tot 202005

Maand: Mei 2021

11. Onderbrekingen zonder uitkeringen

Aantallen

	Vlaams Gewest	Waals Gewest	waarvan Duitstalige Gemeensch.	Brussels Hfdst. Gewest	Land	-1m	-12m	-1m in %	-12m in %
Tijdskrediet	5.425	2.029	31	330	7.784	-33	-718	-0,4%	-8,5%
Thematische verloven	3.201	1.442	10	239	4.882	-772	-567	-13,7%	-10,4%
Loopbaanonderbreking	390	493	8	74	957	-15	+15	-1,5%	+1,6%
Totaal	9.016	3.964	49	643	13.623	-820	-1.270	-5,7%	-8,5%
-1m	-571	-241	-2	-8	-820				
-12m	-961	-229	-7	-80	-1.270				
-1m in %	-6,0%	-5,7%	-3,9%	-1,2%	-5,7%				
-12m in %	-9,6%	-5,5%	-12,5%	-11,1%	-8,5%				

Gemiddelde van de laatste 3 maanden

	Vlaams Gewest	Waals Gewest	waarvan Duitstalige	Brussels Hfdst. Gewest	Land	-1m (3m)*	-12m (3m)**	-1m (3m)* in %	-12m (3m)** in %
Tijdskrediet	5.442	2.045	32	334	7.820	-52	-906	-0,7%	-10,4%
Thematische verloven	3.498	1.540	10	242	5.280	-155	-717	-2,9%	-12,0%
Loopbaanonderbreking	395	502	9	70	967	-7	+0	-0,7%	+0,0%
Totaal	9.335	4.087	51	646	14.067	-214	-1.623	-1,5%	-10,3%
-1m (3m)*	-171	-38	-1	-5	-214				
-12m (3m)**	-1.199	-293	-8	-131	-1.623				
-1m (3m)* in %	-1,8%	-0,9%	-1,9%	-0,8%	-1,5%				
-12m (3m)** in %	-11,4%	-6,7%	-13,5%	-16,9%	-10,3%				

* -1m (3m): Verschil van het gemiddelde van de maanden 202103 tot 202105 met het gemiddelde van de maanden 202102 tot 202104

** -12m (3m): Verschil van het gemiddelden van de maanden 202103 tot 202105 met het gemiddelde van de maanden 202003 tot 202005

Maand: Mei 2021

12. Synthese

Aantallen

Jaar (maandgemiddelde)	Onderbrekingsuitkeringen voor tijdskrediet, thematische verloven en loopbaanonderbreking											Totaal	Zonder uitkeringen	
	Tijdskrediet			Thematische				Loopbaanonderbreking						
	Landingsbanen	Algemeen stelsel	Totaal tijdskrediet	Ouderschapsverlof	Verlof voor medische bijstand	Palliatief verlof	Verlof voor mantelzorg	Totaal thematische verloven	Vermindering arbeidstijd: eindloopbaan	Vermindering arbeidstijd: algemeen stelsel	Voltijdse onderbreking			Totaal loopbaanonderbreking
2004	32.746	40.342	73.088	23.820	3.477	162		27.459	31.342	36.170	8.352	75.864	176.411	2.659
2005	42.179	46.837	89.016	27.352	4.005	166		31.522	33.225	32.071	9.014	74.311	194.848	2.505
2006	50.207	51.957	102.164	31.507	4.770	194		36.471	35.139	28.327	8.859	72.325	210.961	2.472
2007	58.205	53.463	111.668	34.111	5.554	205		39.870	36.757	26.578	8.447	71.781	223.319	2.684
2008	66.324	52.534	118.857	37.619	6.602	215		44.436	38.519	25.839	8.028	72.386	235.679	4.266
2009	74.451	53.295	127.746	44.389	7.818	227		52.434	39.776	25.444	7.029	72.249	252.429	6.039
2010	80.682	51.637	132.319	51.944	8.875	228		61.048	40.953	24.930	6.326	72.208	265.575	6.983
2011	85.991	49.795	135.786	52.539	10.256	226		63.021	41.347	24.840	6.296	72.482	271.290	7.787
2012	87.650	48.741	136.391	50.766	11.443	251		62.459	42.414	24.755	5.998	73.167	272.018	9.314
2013	81.394	51.334	132.728	53.235	13.470	269		66.974	41.183	23.465	5.177	69.826	269.527	10.469
2014	78.673	55.908	134.581	57.299	15.462	291		73.052	40.187	23.644	4.836	68.668	276.301	10.697
2015	84.021	59.367	143.387	58.374	15.486	266		74.126	41.386	24.584	4.623	70.594	288.107	12.520
2016	77.441	51.668	129.109	60.272	16.382	281		76.935	43.119	26.588	4.447	74.154	280.197	16.589
2017	71.678	46.245	117.922	63.739	17.838	338		81.915	44.893	23.950	3.391	72.233	272.070	19.852
2018	65.407	45.993	111.399	65.218	18.421	344		83.983	40.932	16.040	2.188	59.160	254.541	17.659
2019	63.190	44.202	107.392	68.688	19.267	344		88.299	37.124	14.386	2.166	53.676	249.367	16.932
2020	58.178	36.822	95.000	90.339	19.097	306	1	109.743	33.035	12.269	2.000	47.303	252.046	15.039
2021 (5 m)	56.372	38.530	94.902	77.489	19.512	329	66	97.396	30.443	11.504	1.839	43.786	236.084	14.174