



De federale cijfers betreffende tijdskrediet, thematische verloven en loopbaanonderbreking

Maand: Juni 2020

1. Onderbrekingsuitkeringen voor tijdskrediet, thematische verloven en loopbaanonderbreking,
2. Onderbrekingsuitkeringen voor tijdskrediet (private sector)
3. Onderbrekingsuitkeringen voor thematische verloven (totaal)
4. Onderbrekingsuitkeringen voor ouderschapsverlof
5. Onderbrekingsuitkeringen voor verlof voor medische bijstand
6. Onderbrekingsuitkeringen voor palliatief verlof
7. Onderbrekingsuitkeringen voor loopbaanonderbreking (publieke sector)
8. Onderbrekingsuitkeringen voor tijdskrediet, thematische verloven en loopbaanonderbreking volgens regime en groep
9. Onderbrekingsuitkeringen voor landingsbanen en eindeloopbaanstelsel
10. Onderbrekingsuitkeringen voor tijdskrediet, thematische verloven en loopbaanonderbreking volgens leeftijd en groep
11. Onderbrekingen zonder uitkeringen
12. Synthese

Per categorie vindt u telkens 4 tabellen en 2 grafieken.

1. Een tabel met het aantal betalingen dat verricht werd in de voorbije maand.
2. Een tabel met de gemiddelden van de laatste 3 maanden. De invloed van de betalingen uitgevoerd in de voorbije maand voor werkloosheid van de voorgaande maanden wordt op die manier afgevlakt.
3. Een tabel met de evolutie (vergelijking met de vorige maand/ het vorige jaar)
4. Een tabel met het voortschrijdend driemaandelijks gemiddelde

Maand: Juni 2020

1. Onderbrekingsuitkeringen voor tijdkrediet, thematische verloven en loopbaanonderbreking, TOTAAL

Aantallen

	Vlaams Gewest	Waals Gewest	waarvan Duitstalige Gemeensch.	Brussels Hfdst. Gewest	Land	-1m	-12m	-1m in %	-12m in %
Mannen	73.713	21.966	418	3.876	99.555	+7.190	+13.901	+7,8%	+16,2%
Vrouwen	120.467	47.183	838	9.356	177.006	+11.949	+16.448	+7,2%	+10,2%
Totaal	194.180	69.149	1.256	13.232	276.561	+19.139	+30.349	+7,4%	+12,3%
-1m	+13.302	+4.493	+34	+1.344	+19.139				
-12m	+19.842	+8.568	+136	+1.939	+30.349				
-1m in %	+7,4%	+7,0%	+2,8%	+11,3%	+7,4%				
-12m in %	+11,4%	+14,1%	+12,1%	+17,2%	+12,3%				

Gemiddelde van de laatste 3 maanden

	Vlaams Gewest	Waals Gewest	waarvan Duitstalige	Brussels Hfdst. Gewest	Land	-1m (3m)*	-12m (3m)**	-1m (3m)* in %	-12m (3m)** in %
Mannen	69.405	20.393	402	3.508	93.306	+4.040	+7.656	+4,5%	+8,9%
Vrouwen	114.000	45.066	819	8.702	167.768	+4.881	+5.366	+3,0%	+3,3%
Totaal	183.405	65.459	1.221	12.210	261.074	+8.921	+13.022	+3,5%	+5,3%
-1m (3m)*	+6.224	+2.151	+27	+547	+8.921				
-12m (3m)**	+7.702	+4.466	+106	+854	+13.022				
-1m (3m)* en %	+3,5%	+3,4%	+2,3%	+4,7%	+3,5%				
-12m (3m)** in %	+4,4%	+7,3%	+9,5%	+7,5%	+5,3%				

* -1m (3m): Verschil van het gemiddelde van de maanden 202004 tot 202006 met het gemiddelde van de maanden 202003 tot 202005

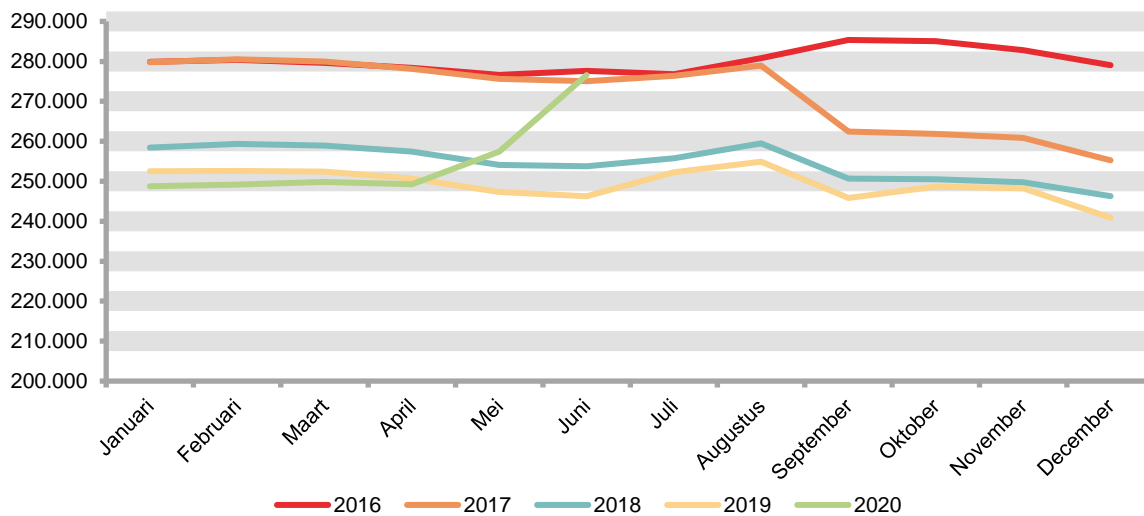
** -12m (3m): Verschil van het gemiddelden van de maanden 202004 tot 202006 met het gemiddelde van de maanden 201904 tot 201906

Maand: Juni 2020

1. Onderbrekingsuitkeringen voor tijdkrediet, thematische verloven en loopbaanonderbreking, TOTAAL

Maand	2016	2017	2018	2019	2020
Januari	279.874	279.829	258.462	252.525	248.751
Februari	280.364	280.512	259.324	252.557	249.137
Maart	279.646	279.992	258.963	252.409	249.798
April	278.382	278.115	257.459	250.650	249.240
Mei	276.630	275.582	254.072	247.295	257.422
Juni	277.585	275.028	253.748	246.212	276.561
Juli	276.827	276.411	255.775	252.282	
Augustus	280.805	278.961	259.478	254.893	
September	285.357	262.404	250.637	245.831	
Oktober	285.044	261.883	250.533	248.663	
November	282.818	260.883	249.774	248.211	
December	279.033	255.237	246.272	240.879	
Jaar (maandgemid delde)	280.197	272.070	254.541	249.367	255.152

Evolutie van het aantal onderbrekingsuitkeringen, TOTAAL

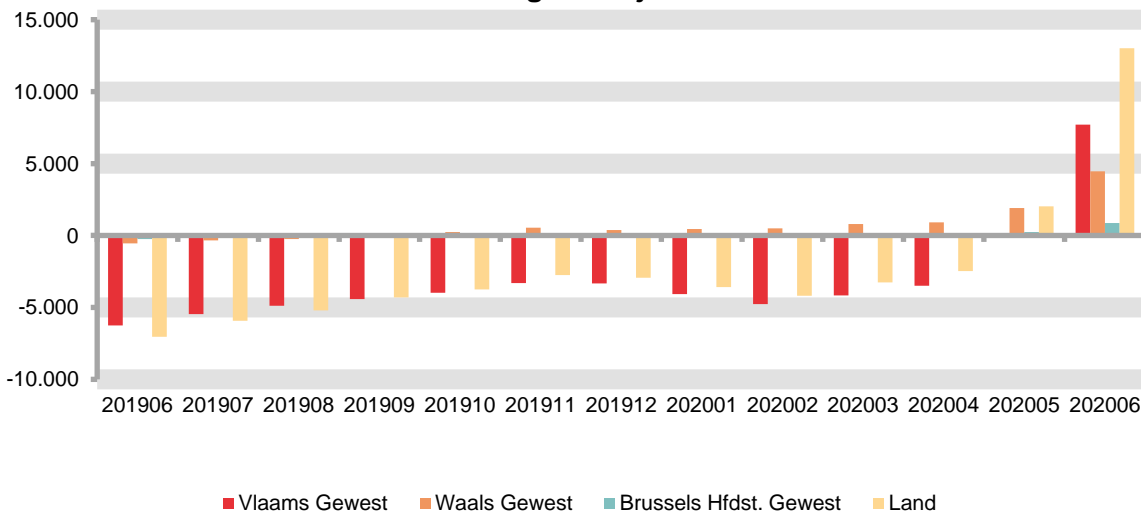


Maand: Juni 2020

Voortschrijdend driemaandelijks gemiddelde: verschil t.o.v. voorgaande jaar

Maand	Vlaams Gewest		Waals Gewest		Brussels Hfdst. Gewest		Land	
201906	-6.258	-3,44%	-544	-0,88%	-239	-2,06%	-7.041	-2,76%
201907	-5.469	-3,01%	-344	-0,56%	-123	-1,04%	-5.935	-2,33%
201908	-4.875	-2,66%	-250	-0,41%	-80	-0,65%	-5.205	-2,03%
201909	-4.427	-2,43%	122	0,20%	10	0,08%	-4.295	-1,68%
201910	-3.984	-2,20%	245	0,40%	-15	-0,13%	-3.754	-1,48%
201911	-3.300	-1,85%	551	0,91%	3	0,03%	-2.746	-1,10%
201912	-3.327	-1,88%	388	0,64%	-3	-0,03%	-2.942	-1,18%
202001	-4.074	-2,30%	451	0,74%	46	0,40%	-3.577	-1,43%
202002	-4.772	-2,68%	492	0,80%	84	0,74%	-4.196	-1,68%
202003	-4.173	-2,33%	793	1,29%	112	0,97%	-3.268	-1,29%
202004	-3.490	-1,95%	905	1,47%	104	0,91%	-2.480	-0,98%
202005	-96	-0,05%	1.902	3,10%	230	2,01%	2.035	0,81%
202006	7.702	4,38%	4.466	7,32%	854	7,52%	13.022	5,25%

Voortschrijdend driemaandelijks gemiddelde: verschil t.o.v. voorgaande jaar



Maand: Juni 2020

2. Onderbrekingsuitkeringen voor tijdskrediet (private sector)

Aantallen

	Vlaams Gewest	Waals Gewest	waarvan Duitstalige Gemeensch.	Brussels Hfdst. Gewest	Land	-1m	-12m	-1m in %	-12m in %
Mannen	30.010	7.142	181	1.075	38.227	-720	-3.824	-1,9%	-9,1%
Vrouwen	37.332	11.889	190	2.545	51.766	-3.656	-13.872	-6,6%	-21,1%
Totaal	67.342	19.031	371	3.620	89.993	-4.376	-17.696	-4,6%	-16,4%
-1m	-3.236	-1.010	-15	-130	-4.376				
-12m	-12.810	-4.197	-51	-689	-17.696				
-1m in %	-4,6%	-5,0%	-3,9%	-3,5%	-4,6%				
-12m in %	-16,0%	-18,1%	-12,1%	-16,0%	-16,4%				

Gemiddelde van de laatste 3 maanden

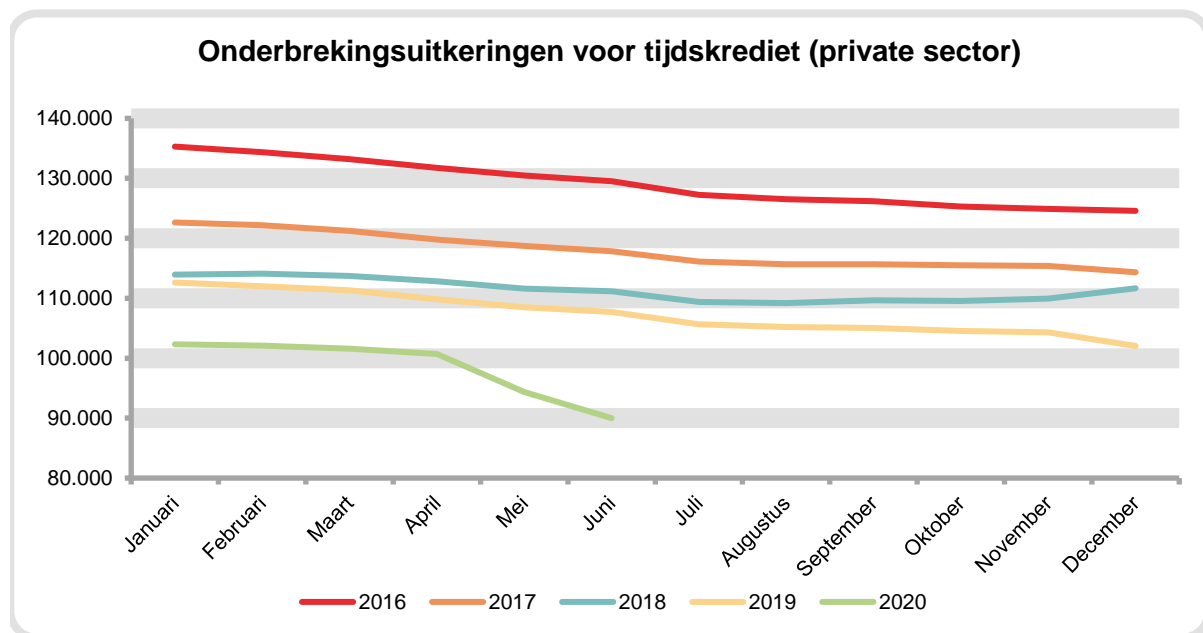
	Vlaams Gewest	Waals Gewest	waarvan Duitstalige	Brussels Hfdst. Gewest	Land	-1m (3m)*	-12m (3m)**	-1m (3m)* in %	-12m (3m)** in %
Mannen	30.836	7.370	185	1.104	39.310	-862	-3.224	-2,2%	-7,6%
Vrouwen	40.195	12.869	201	2.653	55.717	-3.011	-10.413	-5,1%	-15,8%
Totaal	71.031	20.239	386	3.757	95.027	-3.874	-13.637	-3,9%	-12,6%
-1m (3m)*	-2.837	-926	-9	-110	-3.874				
-12m (3m)**	-9.809	-3.264	-35	-564	-13.637				
-1m (3m)* in %	-3,8%	-4,4%	-2,2%	-2,8%	-3,9%				
-12m (3m)** in %	-12,1%	-13,9%	-8,3%	-13,1%	-12,6%				

* -1m (3m): Verschil van het gemiddelde van de maanden 202004 tot 202006 met het gemiddelde van de maanden 202003 tot 202005

** -12m (3m): Verschil van het gemiddelden van de maanden 202004 tot 202006 met het gemiddelde van de maanden 201904 tot 201906

2. Onderbrekingsuitkeringen voor tijdkrediet (private sector)

Maand	2016	2017	2018	2019	2020
Januari	135.295	122.637	113.966	112.620	102.311
Februari	134.373	122.184	114.098	111.984	102.112
Maart	133.188	121.216	113.699	111.316	101.614
April	131.736	119.806	112.836	109.834	100.720
Mei	130.454	118.738	111.614	108.469	94.369
Juni	129.528	117.830	111.170	107.689	89.993
Juli	127.228	116.135	109.403	105.659	
Augustus	126.506	115.647	109.189	105.181	
September	126.208	115.662	109.667	105.030	
Oktober	125.319	115.475	109.550	104.549	
November	124.892	115.397	109.946	104.340	
December	124.577	114.338	111.650	102.037	
Jaar (maandgemid delde)	129.109	117.922	111.399	107.392	98.520

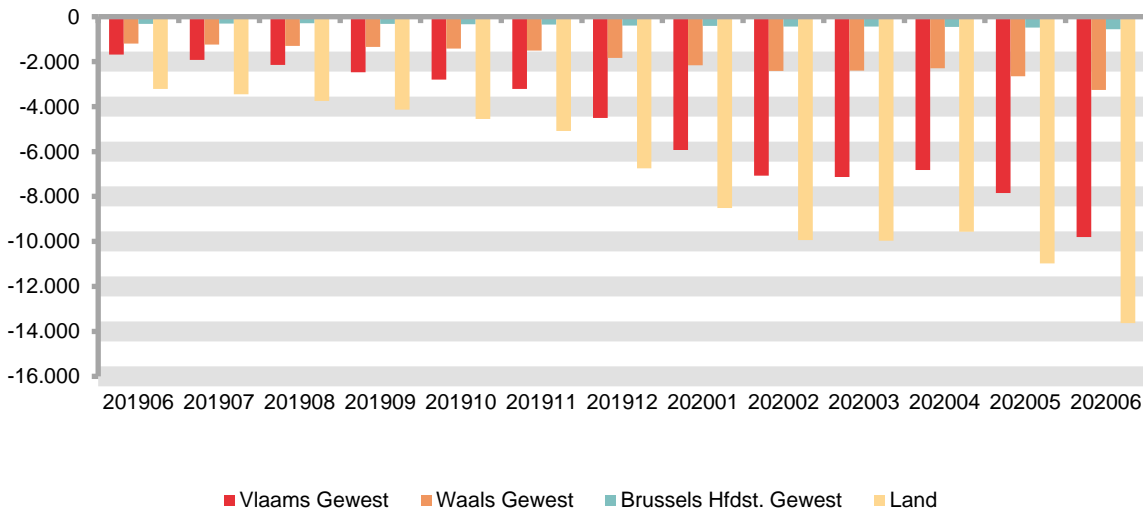


Maand: Juni 2020

Voortschrijdend driemaandelijks gemiddelde: verschil t.o.v. voorgaande jaar

Maand	Vlaams Gewest		Waals Gewest		Brussels Hfdst. Gewest		Land	
201906	-1.689	-2,05%	-1.203	-4,87%	-318	-6,86%	-3.209	-2,87%
201907	-1.922	-2,35%	-1.236	-5,06%	-299	-6,54%	-3.457	-3,12%
201908	-2.153	-2,65%	-1.295	-5,35%	-297	-6,58%	-3.744	-3,41%
201909	-2.473	-3,06%	-1.340	-5,56%	-316	-7,06%	-4.130	-3,77%
201910	-2.800	-3,46%	-1.412	-5,85%	-337	-7,52%	-4.549	-4,16%
201911	-3.218	-3,97%	-1.506	-6,23%	-357	-7,96%	-5.081	-4,63%
201912	-4.507	-5,52%	-1.836	-7,57%	-397	-8,87%	-6.740	-6,11%
202001	-5.937	-7,19%	-2.165	-8,88%	-407	-9,14%	-8.509	-7,64%
202002	-7.075	-8,50%	-2.418	-9,91%	-439	-9,89%	-9.931	-8,86%
202003	-7.126	-8,56%	-2.397	-9,87%	-438	-9,91%	-9.961	-8,90%
202004	-6.821	-8,26%	-2.292	-9,52%	-449	-10,24%	-9.563	-8,61%
202005	-7.841	-9,60%	-2.644	-11,11%	-487	-11,19%	-10.972	-9,99%
202006	-9.809	-12,13%	-3.264	-13,89%	-564	-13,05%	-13.637	-12,55%

Voortschrijdend driemaandelijks gemiddelde: verschil t.o.v. voorgaande jaar



Maand: Juni 2020

3. Onderbrekingsuitkeringen voor thematische verloven (totaal)

Aantallen

	Vlaams Gewest	Waals Gewest	waarvan Duitstalige Gemeensch.	Brussels Hfdst. Gewest	Land	-1m	-12m	-1m in %	-12m in %
Mannen	34.914	10.524	136	2.125	47.563	+8.040	+19.645	+20,3%	+70,4%
Vrouwen	64.789	22.442	314	4.885	92.116	+16.324	+35.562	+21,5%	+62,9%
Totaal	99.703	32.966	450	7.010	139.679	+24.364	+55.207	+21,1%	+65,4%
-1m	+16.952	+5.885	+71	+1.527	+24.364				
-12m	+38.869	+13.556	+187	+2.782	+55.207				
-1m in %	+20,5%	+21,7%	+18,7%	+27,9%	+21,1%				
-12m in %	+63,9%	+69,8%	+71,1%	+65,8%	+65,4%				

Gemiddelde van de laatste 3 maanden

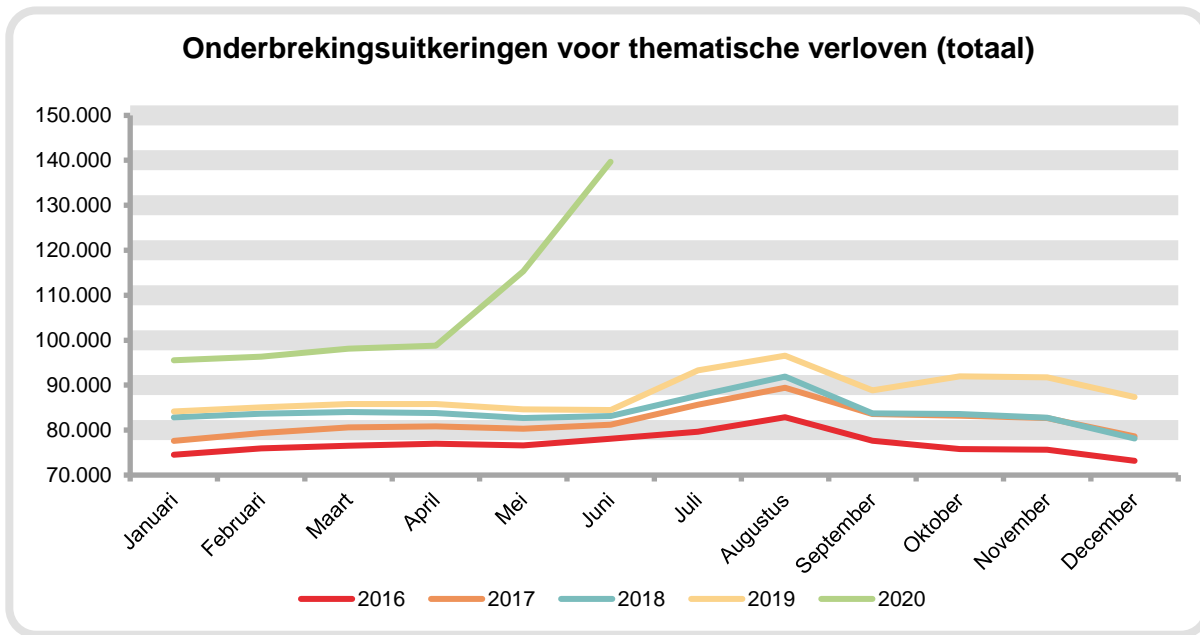
	Vlaams Gewest	Waals Gewest	waarvan Duitstalige	Brussels Hfdst. Gewest	Land	-1m (3m)*	-12m (3m)**	-1m (3m)* in %	-12m (3m)** in %
Mannen	29.559	8.665	115	1.722	39.946	+5.153	+12.632	+14,8%	+46,3%
Vrouwen	54.954	18.949	265	4.078	77.981	+8.695	+20.330	+12,6%	+35,3%
Totaal	84.513	27.614	380	5.800	117.927	+13.849	+32.962	+13,3%	+38,8%
-1m (3m)*	+9.754	+3.404	+49	+691	+13.849				
-12m (3m)**	+23.412	+8.037	+115	+1.513	+32.962				
-1m (3m)* in %	+13,1%	+14,1%	+14,7%	+13,5%	+13,3%				
-12m (3m)** in %	+38,3%	+41,1%	+43,2%	+35,3%	+38,8%				

* -1m (3m): Verschil van het gemiddelde van de maanden 202004 tot 202006 met het gemiddelde van de maanden 202003 tot 202005

** -12m (3m): Verschil van het gemiddelden van de maanden 202004 tot 202006 met het gemiddelde van de maanden 201904 tot 201906

3. Onderbrekingsuitkeringen voor thematische verloven (totaal)

Maand	2016	2017	2018	2019	2020
Januari	74.530	77.604	82.806	84.152	95.529
Februari	75.936	79.323	83.615	85.023	96.353
Maart	76.488	80.574	84.018	85.768	98.133
April	76.949	80.826	83.803	85.825	98.787
Mei	76.562	80.279	82.687	84.599	115.315
Juni	78.061	81.217	83.150	84.472	139.679
Juli	79.638	85.624	87.649	93.268	
Augustus	82.863	89.418	91.904	96.555	
September	77.656	83.583	83.696	88.870	
Oktober	75.751	83.219	83.546	91.925	
November	75.615	82.684	82.786	91.736	
December	73.170	78.626	78.134	87.392	
Jaar (maandgemid delde)	76.935	81.915	83.983	88.299	107.299

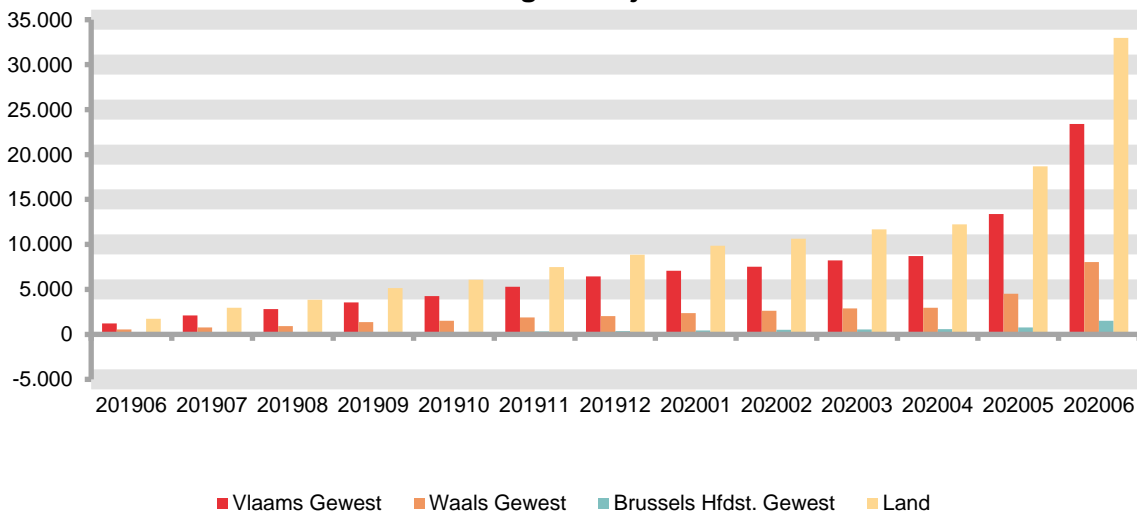


Maand: Juni 2020

Voortschrijdend driemaandelijks gemiddelde: verschil t.o.v. voorgaande jaar

Maand	Vlaams Gewest		Waals Gewest		Brussels Hfdst. Gewest		Land	
201906	1.209	2,02%	550	2,89%	-7	-0,17%	1.752	2,11%
201907	2.101	3,45%	766	4,05%	84	1,80%	2.951	3,49%
201908	2.810	4,43%	929	4,90%	125	2,39%	3.864	4,41%
201909	3.544	5,56%	1.353	7,16%	252	4,85%	5.148	5,87%
201910	4.270	6,80%	1.530	8,11%	268	5,63%	6.068	7,02%
201911	5.294	8,77%	1.883	10,00%	324	7,76%	7.501	9,00%
201912	6.453	10,98%	2.035	10,92%	374	9,18%	8.862	10,88%
202001	7.074	12,04%	2.358	12,55%	430	10,32%	9.862	12,07%
202002	7.530	12,71%	2.618	13,77%	508	12,12%	10.655	12,93%
202003	8.247	13,50%	2.890	14,79%	553	12,77%	11.691	13,76%
202004	8.702	14,15%	2.944	14,92%	573	13,28%	12.219	14,28%
202005	13.392	21,82%	4.515	22,93%	773	17,84%	18.681	21,88%
202006	23.412	38,32%	8.037	41,05%	1.513	35,28%	32.962	38,79%

Voortschrijdend driemaandelijks gemiddelde: verschil t.o.v. voorgaande jaar



Maand: Juni 2020

4. Onderbrekingsuitkeringen voor ouderschapsverlof

Aantallen

	Vlaams Gewest	Waals Gewest	waarvan Duitstalige Gemeensch.	Brussels Hfdst. Gewest	Land	-1m	-12m	-1m in %	-12m in %
Mannen	29.334	10.197	128	2.045	41.576	+8.259	+20.108	+24,8%	+93,7%
Vrouwen	53.455	21.656	303	4.727	79.838	+17.118	+36.788	+27,3%	+85,5%
Totaal	82.789	31.853	431	6.772	121.414	+25.377	+56.896	+26,4%	+88,2%
-1m	+17.811	+6.001	+72	+1.565	+25.377				
-12m	+40.138	+13.895	+190	+2.863	+56.896				
-1m in %	+27,4%	+23,2%	+20,1%	+30,1%	+26,4%				
-12m in %	+94,1%	+77,4%	+78,8%	+73,2%	+88,2%				

Gemiddelde van de laatste 3 maanden

	Vlaams Gewest	Waals Gewest	waarvan Duitstalige	Brussels Hfdst. Gewest	Land	-1m (3m)*	-12m (3m)**	-1m (3m)* in %	-12m (3m)** in %
Mannen	23.674	8.312	105	1.636	33.621	+5.506	+12.648	+19,6%	+60,3%
Vrouwen	42.782	18.047	254	3.891	64.720	+9.608	+20.623	+17,4%	+46,8%
Totaal	66.456	26.358	359	5.527	98.342	+15.114	+33.271	+18,2%	+51,1%
-1m (3m)*	+10.849	+3.538	+50	+726	+15.114				
-12m (3m)**	+23.484	+8.221	+113	+1.566	+33.271				
-1m (3m)* in %	+19,5%	+15,5%	+16,3%	+15,1%	+18,2%				
-12m (3m)** in %	+54,7%	+45,3%	+45,9%	+39,5%	+51,1%				

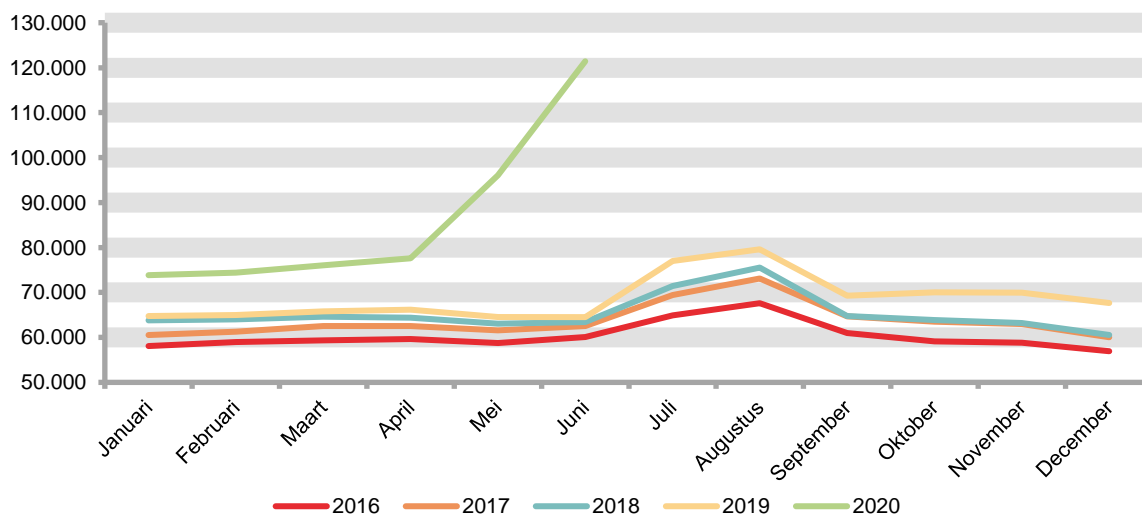
* -1m (3m): Verschil van het gemiddelde van de maanden 202004 tot 202006 met het gemiddelde van de maanden 202003 tot 202005

** -12m (3m): Verschil van het gemiddelden van de maanden 202004 tot 202006 met het gemiddelde van de maanden 201904 tot 201906

4. Onderbrekingsuitkeringen voor ouderschapsverlof

Maand	2016	2017	2018	2019	2020
Januari	58.114	60.557	63.804	64.739	73.851
Februari	59.011	61.310	64.005	64.951	74.414
Maart	59.378	62.533	64.622	65.820	76.072
April	59.627	62.520	64.398	66.152	77.574
Mei	58.715	61.605	63.034	64.543	96.037
Juni	60.060	62.554	63.461	64.518	121.414
Juli	64.904	69.436	71.423	76.997	
Augustus	67.614	73.110	75.537	79.598	
September	61.002	64.717	64.758	69.295	
Oktober	59.107	63.478	63.848	70.050	
November	58.800	63.009	63.177	69.931	
December	56.933	60.040	60.547	67.665	
Jaar (jaargemiddelde)	60.272	63.739	65.218	68.688	86.560

Onderbrekingsuitkeringen voor ouderschapsverlof

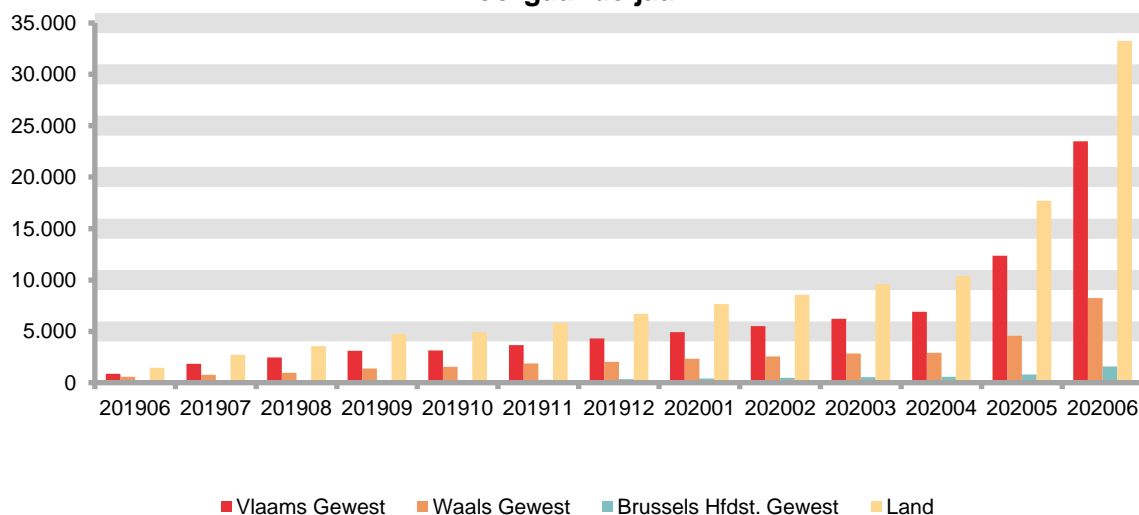


Maand: Juni 2020

Voortschrijdend driemaandelijks gemiddelde: verschil t.o.v. voorgaande jaar

Maand	Vlaams Gewest		Waals Gewest		Brussels Hfdst. Gewest		Land	
	Aantal	%	Aantal	%	Aantal	%	Aantal	%
201906	865	2,06%	563	3,20%	12	0,30%	1.440	2,26%
201907	1.834	4,16%	782	4,46%	98	2,26%	2.713	4,11%
201908	2.466	5,17%	966	5,48%	133	2,72%	3.564	5,08%
201909	3.111	6,46%	1.375	7,83%	239	4,92%	4.724	6,69%
201910	3.145	6,82%	1.546	8,83%	242	5,44%	4.933	7,25%
201911	3.660	8,58%	1.878	10,79%	293	7,59%	5.831	9,12%
201912	4.320	10,40%	2.031	11,79%	340	9,02%	6.691	10,70%
202001	4.933	11,86%	2.318	13,34%	410	10,63%	7.661	12,20%
202002	5.520	13,17%	2.559	14,54%	485	12,47%	8.564	13,51%
202003	6.232	14,46%	2.829	15,64%	548	13,70%	9.609	14,74%
202004	6.887	15,87%	2.918	15,97%	575	14,40%	10.379	15,81%
202005	12.346	28,54%	4.576	25,08%	801	20,02%	17.723	27,06%
202006	23.484	54,65%	8.221	45,33%	1.566	39,52%	33.271	51,13%

Voortschrijdend driemaandelijks gemiddelde: verschil t.o.v. voorgaande jaar



Maand: Juni 2020

5. Onderbrekingsuitkeringen voor verlof voor medische bijstand

Aantallen

	Vlaams Gewest	Waals Gewest	waarvan Duitstalige Gemeensch.	Brussels Hfdst. Gewest	Land	-1m	-12m	-1m in %	-12m in %
Mannen	5.524	319	8	78	5.921	-213	-436	-3,5%	-6,9%
Vrouwen	11.173	773	10	154	12.100	-827	-1.151	-6,4%	-8,7%
Totaal	16.697	1.092	18	232	18.021	-1.040	-1.587	-5,5%	-8,1%
-1m	-891	-117	-1	-32	-1.040				
-12m	-1.174	-335	-4	-78	-1.587				
-1m in %	-5,1%	-9,7%	-5,3%	-12,1%	-5,5%				
-12m in %	-6,6%	-23,5%	-18,2%	-25,2%	-8,1%				

Gemiddelde van de laatste 3 maanden

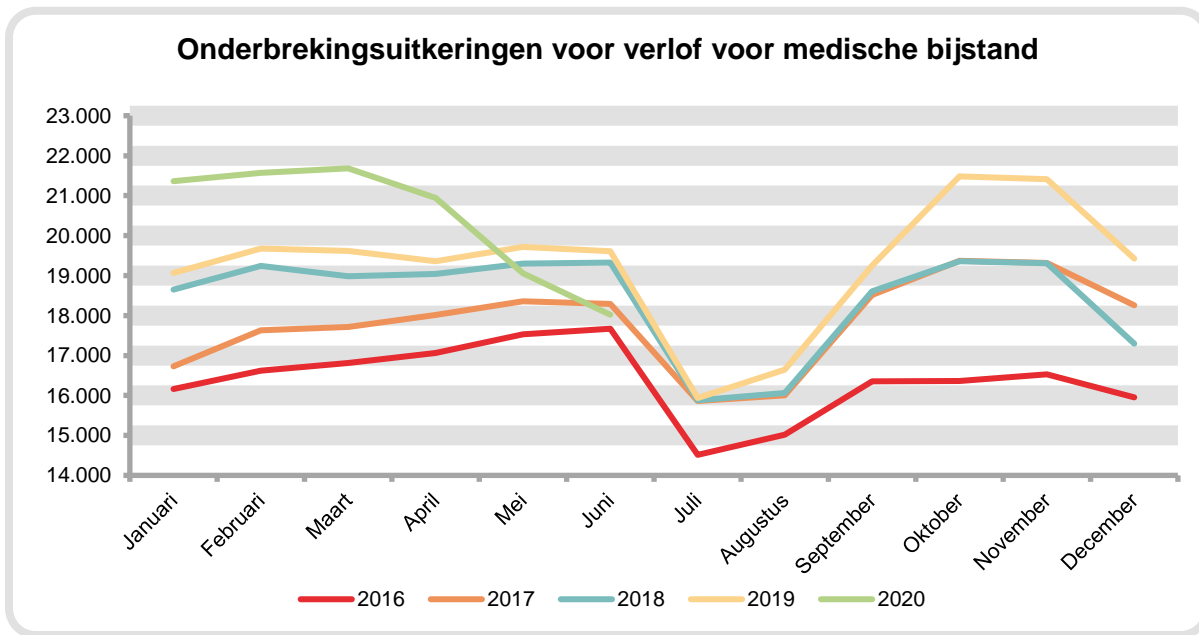
	Vlaams Gewest	Waals Gewest	waarvan Duitstalige	Brussels Hfdst. Gewest	Land	-1m (3m)*	-12m (3m)**	-1m (3m)* in %	-12m (3m)** in %
Mannen	5.824	346	10	84	6.255	-339	+13	-5,2%	+0,2%
Vrouwen	12.021	889	10	178	13.088	-881	-231	-6,3%	-1,7%
Totaal	17.845	1.235	20	262	19.343	-1.221	-218	-5,9%	-1,1%
-1m (3m)*	-1.056	-132	-2	-32	-1.221				
-12m (3m)**	+20	-183	+1	-55	-218				
-1m (3m)* in %	-5,6%	-9,7%	-9,2%	-11,0%	-5,9%				
-12m (3m)** in %	+0,1%	-12,9%	+3,5%	-17,4%	-1,1%				

* -1m (3m): Verschil van het gemiddelde van de maanden 202004 tot 202006 met het gemiddelde van de maanden 202003 tot 202005

** -12m (3m): Verschil van het gemiddelden van de maanden 202004 tot 202006 met het gemiddelde van de maanden 201904 tot 201906

5. Onderbrekingsuitkeringen voor verlof voor medische bijstand

Maand	2016	2017	2018	2019	2020
Januari	16.160	16.729	18.651	19.069	21.361
Februari	16.621	17.628	19.239	19.675	21.570
Maart	16.811	17.714	18.984	19.613	21.683
April	17.061	18.017	19.042	19.357	20.946
Mei	17.534	18.357	19.298	19.718	19.061
Juni	17.670	18.286	19.322	19.608	18.021
Juli	14.514	15.862	15.880	15.937	
Augustus	15.022	16.006	16.063	16.649	
September	16.357	18.517	18.611	19.249	
Oktober	16.358	19.370	19.358	21.482	
November	16.529	19.315	19.307	21.415	
December	15.949	18.255	17.297	19.429	
Jaar (maandgemid delde)	16.382	17.838	18.421	19.267	20.440

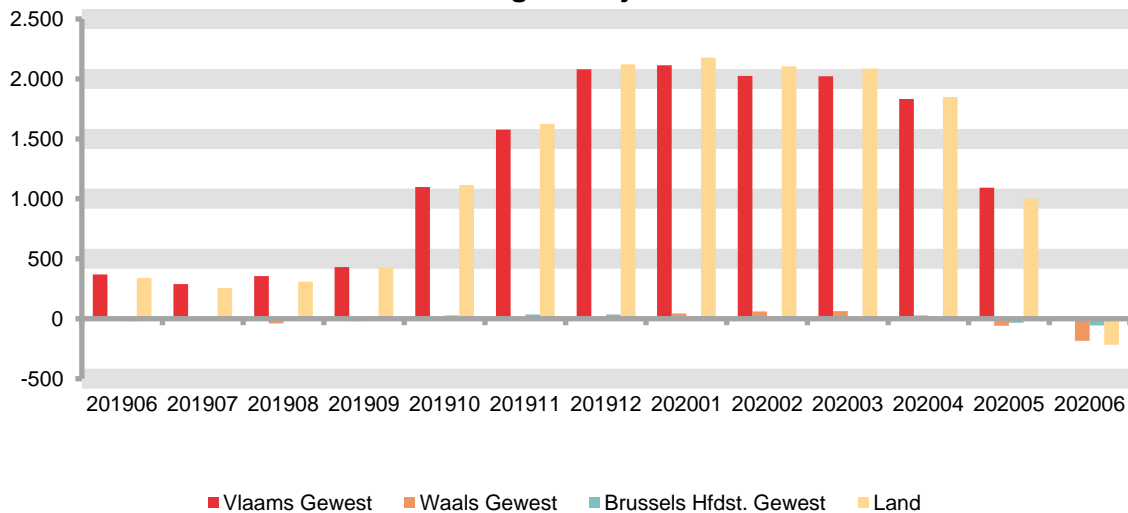


Maand: Juni 2020

Voortschrijdend driemaandelijks gemiddelde: verschil t.o.v. voorgaande jaar

Maand	Vlaams Gewest		Waals Gewest		Brussels Hfdst. Gewest		Land	
201906	369	2,11%	-9	-0,63%	-20	-5,83%	340	1,77%
201907	289	1,76%	-18	-1,34%	-16	-4,84%	254	1,40%
201908	356	2,31%	-38	-2,90%	-8	-2,51%	310	1,81%
201909	432	2,84%	-20	-1,58%	15	4,67%	427	2,53%
201910	1.097	6,70%	-10	-0,75%	29	9,37%	1.116	6,20%
201911	1.577	9,07%	10	0,74%	36	11,67%	1.623	8,50%
201912	2.080	12,25%	7	0,48%	35	11,97%	2.121	11,37%
202001	2.114	12,53%	44	3,19%	19	6,32%	2.177	11,73%
202002	2.026	11,92%	62	4,47%	18	6,15%	2.106	11,28%
202003	2.022	11,42%	65	4,57%	-1	-0,41%	2.086	10,72%
202004	1.833	10,30%	26	1,83%	-8	-2,48%	1.851	9,47%
202005	1.094	6,15%	-59	-4,16%	-34	-10,44%	1.001	5,12%
202006	20	0,11%	-183	-12,90%	-55	-17,42%	-218	-1,12%

Voortschrijdend driemaandelijks gemiddelde: verschil t.o.v. voorgaande jaar



Maand: Juni 2020

6. Onderbrekingsuitkeringen voor palliatief verlof

Aantallen

	Vlaams Gewest	Waals Gewest	waarvan Duitstalige Gemeensch.	Brussels Hfdst. Gewest	Land	-1m	-12m	-1m in %	-12m in %
Mannen	56	8	0	2	66	-6	-27	-8,3%	-29,0%
Vrouwen	161	13	1	4	178	+33	-75	+22,8%	-29,6%
Totaal	217	21	1	6	244	+27	-102	+12,4%	-29,5%
-1m	+32	+1	+0	-6	+27				
-12m	-95	-4	+1	-3	-102				
-1m in %	+17,3%	+5,0%	+0,0%	-50,0%	+12,4%				
-12m in %	-30,5%	-16,0%	+0,0%	-33,3%	-29,5%				

Gemiddelde van de laatste 3 maanden

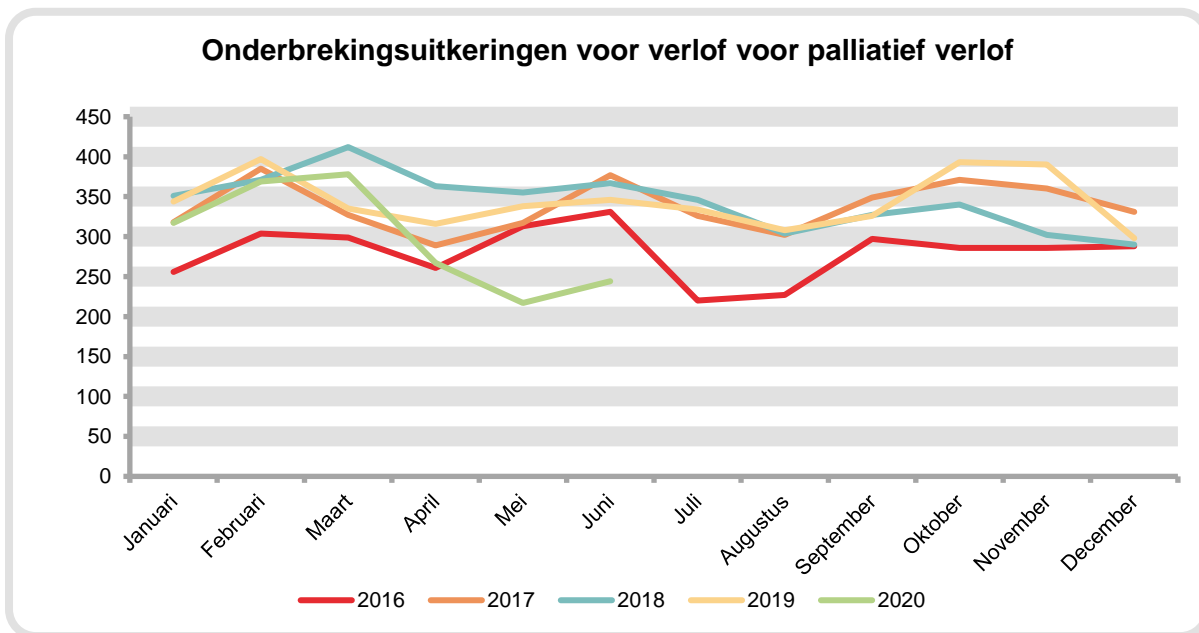
	Vlaams Gewest	Waals Gewest	waarvan Duitstalige	Brussels Hfdst. Gewest	Land	-1m (3m)*	-12m (3m)**	-1m (3m)* in %	-12m (3m)** in %
Mannen	61	7	0	2	70	-13	-29	-15,7%	-29,4%
Vrouwen	151	13	1	8	173	-32	-62	-15,5%	-26,3%
Totaal	212	20	1	10	243	-45	-91	-15,6%	-27,2%
-1m (3m)*	-39	-3	+0	-3	-45				
-12m (3m)**	-91	-2	+1	+2	-91				
-1m (3m)* in %	-15,5%	-11,6%	+50,0%	-22,5%	-15,6%				
-12m (3m)** in %	-30,1%	-7,6%	+0,0%	+29,2%	-27,2%				

* -1m (3m): Verschil van het gemiddelde van de maanden 202004 tot 202006 met het gemiddelde van de maanden 202003 tot 202005

** -12m (3m): Verschil van het gemiddelden van de maanden 202004 tot 202006 met het gemiddelde van de maanden 201904 tot 201906

6. Onderbrekingsuitkeringen voor palliatief verlof

Maand	2016	2017	2018	2019	2020
Januari	256	318	351	344	317
Februari	304	385	371	397	369
Maart	299	327	412	335	378
April	261	289	363	316	267
Mei	313	317	355	338	217
Juni	331	377	367	346	244
Juli	220	326	346	334	
Augustus	227	302	304	308	
September	297	349	327	326	
Oktober	286	371	340	393	
November	286	360	302	390	
December	288	331	290	298	
Jaar (maandgemiddelde)	281	338	344	344	299

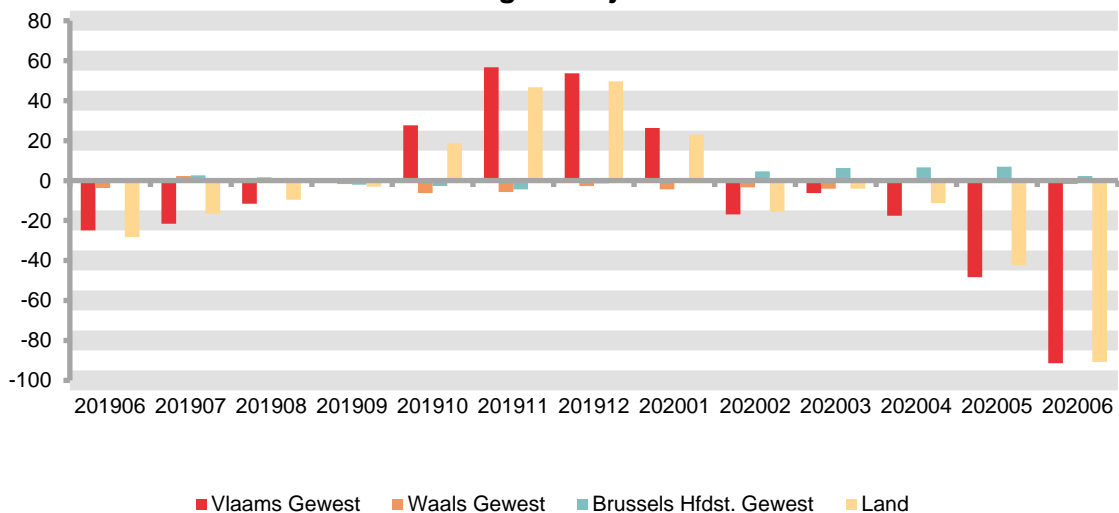


Maand: Juni 2020

Voortschrijdend driemaandelijks gemiddelde: verschil t.o.v. voorgaande jaar

Maand	Vlaams Gewest		Waals Gewest		Brussels Hfdst. Gewest		Land	
	Waarde	%	Waarde	%	Waarde	%	Waarde	%
201906	-25	-7,61%	-4	-14,29%	0	4,35%	-28	-7,83%
201907	-22	-6,58%	2	11,11%	3	47,06%	-17	-4,68%
201908	-12	-3,74%	2	8,06%	0	5,26%	-10	-2,85%
201909	1	0,23%	-2	-6,67%	-2	-25,00%	-3	-0,92%
201910	28	9,72%	-6	-21,59%	-3	-27,59%	19	5,77%
201911	57	20,33%	-6	-16,83%	-4	-40,63%	47	14,45%
201912	54	19,68%	-3	-8,89%	-1	-16,67%	50	15,99%
202001	26	9,63%	-4	-13,54%	1	15,00%	23	7,37%
202002	-17	-5,57%	-3	-9,90%	5	93,33%	-16	-4,56%
202003	-6	-1,99%	-4	-11,32%	6	111,76%	-4	-1,12%
202004	-18	-5,63%	0	-1,11%	7	117,65%	-11	-3,24%
202005	-48	-16,15%	-1	-4,17%	7	110,53%	-42	-12,84%
202006	-91	-30,11%	-2	-7,58%	2	29,17%	-91	-27,20%

Voortschrijdend driemaandelijks gemiddelde: verschil t.o.v. voorgaande jaar



Maand: Juni 2020

7. Onderbrekingsuitkeringen voor loopbaanonderbreking (publieke sector)

Aantallen

	Vlaams Gewest	Waals Gewest	waarvan Duitstalige Gemeensch.	Brussels Hfdst. Gewest	Land	-1m	-12m	-1m in %	-12m in %
Mannen	8.789	4.300	101	676	13.765	-130	-1.920	-0,9%	-12,2%
Vrouwen	18.346	12.852	334	1.926	33.124	-719	-5.242	-2,1%	-13,7%
Totaal	27.135	17.152	435	2.602	46.889	-849	-7.162	-1,8%	-13,3%
-1m	-414	-382	-22	-53	-849				
-12m	-6.217	-791	+0	-154	-7.162				
-1m in %	-1,5%	-2,2%	-4,8%	-2,0%	-1,8%				
-12m in %	-18,6%	-4,4%	+0,0%	-5,6%	-13,3%				

Gemiddelde van de laatste 3 maanden

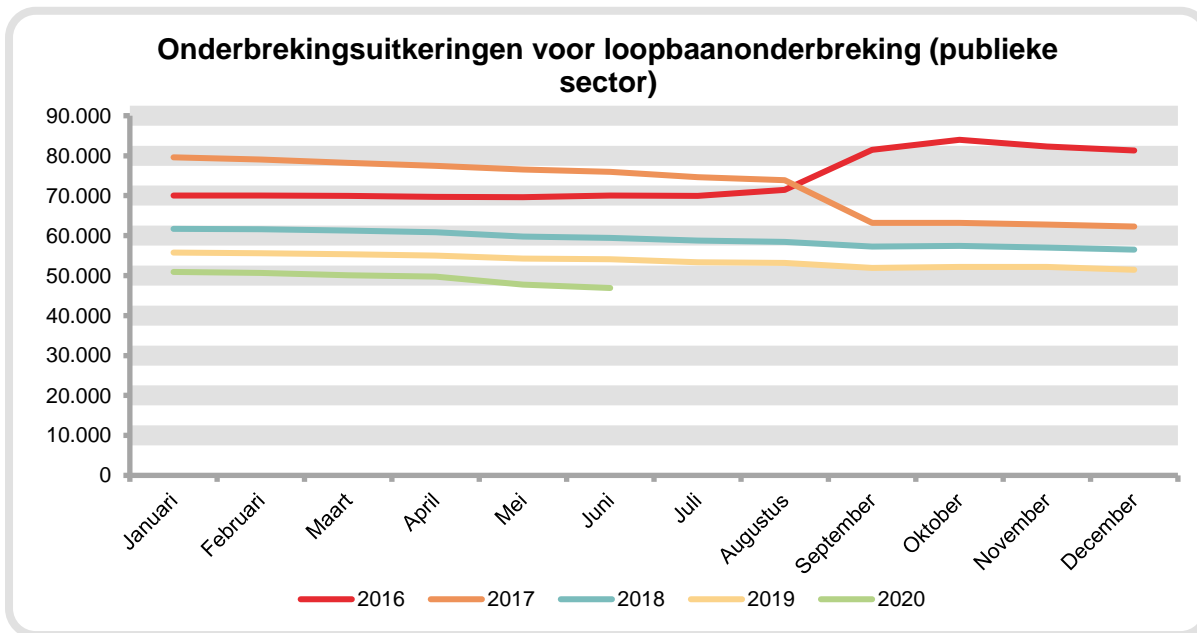
	Vlaams Gewest	Waals Gewest	waarvan Duitstalige	Brussels Hfdst. Gewest	Land	-1m (3m)*	-12m (3m)**	-1m (3m)* in %	-12m (3m)** in %
Mannen	9.010	4.358	102	682	14.050	-251	-1.752	-1,8%	-11,1%
Vrouwen	18.851	13.248	354	1.971	34.070	-803	-4.551	-2,3%	-11,8%
Totaal	27.861	17.606	455	2.653	48.120	-1.054	-6.303	-2,1%	-11,6%
-1m (3m)*	-693	-327	-13	-34	-1.054				
-12m (3m)**	-5.901	-307	+26	-95	-6.303				
-1m (3m)* in %	-2,4%	-1,8%	-2,7%	-1,3%	-2,1%				
-12m (3m)** in %	-17,5%	-1,7%	+6,1%	-3,4%	-11,6%				

* -1m (3m): Verschil van het gemiddelde van de maanden 202004 tot 202006 met het gemiddelde van de maanden 202003 tot 202005

** -12m (3m): Verschil van het gemiddelden van de maanden 202004 tot 202006 met het gemiddelde van de maanden 201904 tot 201906

7. Onderbrekingsuitkeringen voor loopbaanonderbreking (publieke sector)

Land	2016	2017	2018	2019	2020
Januari	70.049	79.588	61.690	55.753	50.911
Februari	70.055	79.005	61.611	55.550	50.672
Maart	69.970	78.202	61.246	55.325	50.051
April	69.697	77.483	60.820	54.991	49.733
Mei	69.614	76.565	59.771	54.227	47.738
Juni	69.996	75.981	59.428	54.051	46.889
Juli	69.961	74.652	58.723	53.355	
Augustus	71.436	73.896	58.385	53.157	
September	81.493	63.159	57.274	51.931	
Oktober	83.974	63.189	57.437	52.189	
November	82.311	62.802	57.042	52.135	
December	81.286	62.273	56.488	51.450	
Jaar (jaargemiddelde)	74.154	72.233	59.160	53.676	49.332

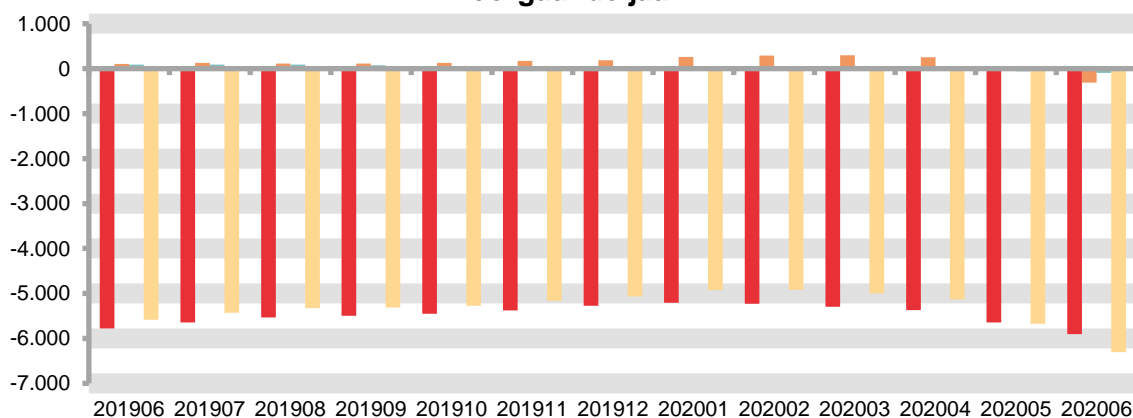


Maand: Juni 2020

Voortschrijdend driemaandelijks gemiddelde: verschil t.o.v. voorgaande jaar

Maand	Vlaams Gewest		Waals Gewest		Brussels Hfdst. Gewest		Land	
	Waarde	%	Waarde	%	Waarde	%	Waarde	%
201906	-5.778	-14,61%	108	0,61%	87	3,26%	-5.583	-9,30%
201907	-5.648	-14,49%	126	0,71%	92	3,51%	-5.430	-9,16%
201908	-5.533	-14,34%	116	0,66%	92	3,55%	-5.324	-9,05%
201909	-5.497	-14,46%	110	0,63%	75	2,89%	-5.313	-9,14%
201910	-5.454	-14,58%	127	0,72%	54	2,04%	-5.273	-9,14%
201911	-5.376	-14,62%	174	0,98%	36	1,35%	-5.166	-9,02%
201912	-5.274	-14,51%	189	1,05%	20	0,74%	-5.064	-8,89%
202001	-5.210	-14,54%	258	1,44%	23	0,85%	-4.929	-8,74%
202002	-5.226	-14,78%	292	1,63%	15	0,57%	-4.919	-8,80%
202003	-5.295	-15,16%	301	1,68%	-4	-0,13%	-4.998	-9,00%
202004	-5.370	-15,51%	254	1,42%	-20	-0,73%	-5.137	-9,29%
202005	-5.648	-16,51%	31	0,17%	-57	-2,06%	-5.674	-10,34%
202006	-5.901	-17,48%	-307	-1,72%	-95	-3,44%	-6.303	-11,58%

Voortschrijdend driemaandelijks gemiddelde: verschil t.o.v. voorgaande jaar



■ Vlaams Gewest ■ Waals Gewest ■ Brussels Hfdst. Gewest ■ Land

Maand: Juni 2020

8. Onderbrekingsuitkeringen voor tijdskrediet, thematische verloven en loopbaanonderbreking volgens regime en groep

Aantallen

	1/5	1/2	Voltijds	Andere	Totaal	-1m	-12m	-1m in %	-12m in %
Tijdskrediet	66.270	19.447	4.276		89.993	-4.376	-17.696	-4,6%	-16,4%
Thematische verloven	86.463	35.276	10.640	7.300	139.679	+24.364	+55.207	+21,1%	+65,4%
Loopbaanonderbreking	24.591	18.606	2.024	1.668	46.889	-849	-7.162	-1,8%	-13,3%
Totaal	177.324	73.329	16.940	8.968	276.561	+19.139	+30.349	+7,4%	+12,3%
-1m	+10.214	+8.468	+816	-359	+19.139				
-12m	+11.449	+12.246	-321	+6.975	+30.349				
-1m in %	+6,1%	+13,1%	+5,1%	-3,9%	+7,4%				
-12m in %	+6,9%	+20,1%	-1,9%	+350,0%	+12,3%				

Gemiddelde van de laatste 3 maanden

	1/5	1/2	Voltijds	Andere	Totaal	-1m (3m)*	-12m (3m)**	-1m (3m)*	-12m (3m)**
Tijdskrediet	70.400	20.492	4.135		95.027	-3.874	-13.637	-3,9%	-12,6%
Thematische verloven	72.249	27.199	10.860	7.619	117.927	+13.849	+32.962	+13,3%	+38,8%
Loopbaanonderbreking	25.355	18.999	2.035	1.731	48.120	-1.054	-6.303	-2,1%	-11,6%
Totaal	168.004	66.691	17.029	9.350	261.074	+8.921	+13.022	+3,5%	+5,3%
-1m (3m)*	+5.486	+3.666	-119	-112	+8.921				
-12m (3m)**	+1.219	+4.099	+344	+7.359	+13.022				
-1m (3m)* in %	+3,4%	+5,8%	-0,7%	-1,2%	+3,5%				
-12m (3m)** in %	+0,7%	+6,6%	+2,1%	+369,6%	+5,3%				

* -1m (3m): Verschil van het gemiddelde van de maanden 202004 tot 202006 met het gemiddelde van de maanden 202003 tot 202005

** -12m (3m): Verschil van het gemiddelden van de maanden 202004 tot 202006 met het gemiddelde van de maanden 201904 tot 201906

Maand: Juni 2020

9. Onderbrekingsuitkeringen voor landingsbanen en eindeloopbaanstelsel

Aantallen

	Vlaams Gewest	Waals Gewest	waarvan Duitstalige Gemeensch.	Brussels Hfdst. Gewest	Land	-1m	-12m	-1m in %	-12m in %
Tijdskrediet	43.609	11.811	225	1.873	57.293	-712	-5.605	-1,2%	-8,9%
Loopbaanonderbreking	22.391	9.355	150	1.186	32.932	-206	-4.294	-0,6%	-11,5%
Totaal	66.000	21.166	375	3.059	90.225	-918	-9.899	-1,0%	-9,9%
-1m	-712	-178	-5	-28	-918				
-12m	-8.097	-1.495	+18	-307	-9.899				
-1m in %	-1,1%	-0,8%	-1,3%	-0,9%	-1,0%				
-12m en %	-10,9%	-6,6%	+5,0%	-9,1%	-9,9%				

Gemiddelde van de laatste 3 maanden

	Vlaams Gewest	Waals Gewest	waarvan Duitstalige	Brussels Hfdst. Gewest	Land	-1m (3m)*	-12m (3m)**	-1m (3m)* in %	-12m (3m)** in %
Tijdskrediet	44.551	12.131	231	1.919	58.601	-1.084	-5.326	-1,8%	-8,3%
Loopbaanonderbreking	22.896	9.440	150	1.191	33.528	-577	-4.099	-1,7%	-10,9%
Totaal	67.447	21.571	381	3.111	92.128	-1.661	-9.425	-1,8%	-9,3%
-1m (3m)*	-1.277	-338	-2	-45	-1.661				
-12m (3m)**	-7.759	-1.374	+20	-292	-9.425				
-1m (3m)* in %	-1,9%	-1,5%	-0,5%	-1,4%	-1,8%				
-12m (3m)** in %	-10,3%	-6,0%	+5,6%	-8,6%	-9,3%				

* -1m (3m): Verschil van het gemiddelde van de maanden 202004 tot 202006 met het gemiddelde van de maanden 202003 tot 202005

** -12m (3m): Verschil van het gemiddelden van de maanden 202004 tot 202006 met het gemiddelde van de maanden 201904 tot 201906

Maand: Juni 2020

10. Onderbrekingsuitkeringen voor tijdskrediet, thematische verloven en loopbaanonderbreking volgens leeftijd en groep

Aantallen

	< 30 jaar	30-49 jaar	50-59 jaar	60 jaar en meer	Totaal	-1m	-12m	-1m in %	-12m in %
Tijdskrediet	2.160	27.151	33.872	26.810	89.993	-4.376	-17.696	-4,6%	-16,4%
Thematische verloven	11.738	112.480	14.106	1.355	139.679	+24.364	+55.207	+21,1%	+65,4%
Loopbaanonderbreking	403	9.242	25.255	11.989	46.889	-849	-7.162	-1,8%	-13,3%
Totaal	14.301	148.873	73.233	40.154	276.561	+19.139	+30.349	+7,4%	+12,3%
-1m	+961	+18.999	-1.019	+198	+19.139				
-12m	+2.058	+39.188	-14.272	+3.375	+30.349				
-1m in %	+7,2%	+14,6%	-1,4%	+0,5%	+7,4%				
-12m in %	+16,8%	+35,7%	-16,3%	+9,2%	+12,3%				

Gemiddelde van de laatste 3 maanden

	< 30 jaar	30-49 jaar	50-59 jaar	60 jaar en meer	Totaal	-1m (3m)*	-12m (3m)**	-1m (3m)*	-12m (3m)**
Tijdskrediet	2.350	30.551	34.649	27.477	95.027	-3.874	-13.637	-3,9%	-12,6%
Thematische verloven	10.693	91.756	14.107	1.371	117.927	+13.849	+32.962	+13,3%	+38,8%
Loopbaanonderbreking	432	9.840	25.718	12.129	48.120	-1.054	-6.303	-2,1%	-11,6%
Totaal	13.476	132.147	74.475	40.976	261.074	+8.921	+13.022	+3,5%	+5,3%
-1m (3m)*	+475	+10.455	-1.326	-683	+8.921				
-12m (3m)**	+935	+22.248	-14.409	+4.248	+13.022				
-1m (3m)* in %	+3,7%	+8,6%	-1,8%	-1,6%	+3,5%				
-12m (3m)** in %	+7,5%	+20,2%	-16,2%	+11,6%	+5,3%				

* -1m (3m): Verschil van het gemiddelde van de maanden 202004 tot 202006 met het gemiddelde van de maanden 202003 tot 202005

** -12m (3m): Verschil van het gemiddelden van de maanden 202004 tot 202006 met het gemiddelde van de maanden 201904 tot 201906

Maand: Juni 2020

11. Onderbrekingen zonder uitkeringen

Aantallen

	Vlaams Gewest	Waals Gewest	waarvan Duitstalige Gemeensch.	Brussels Hfdst. Gewest	Land	-1m	-12m	-1m in %	-12m in %
Tijdskrediet	5.815	2.107	36	392	8.314	-188	-1.671	-2,2%	-16,7%
Thematische verloven	3.667	1.430	10	297	5.394	-55	-562	-1,0%	-9,4%
Loopbaanonderbreking	419	481	7	67	967	+25	-58	+2,7%	-5,7%
Totaal	9.901	4.018	53	756	14.675	-218	-2.291	-1,5%	-13,5%
-1m	-76	-175	-3	+33	-218				
-12m	-1.636	-612	-7	-43	-2.291				
-1m in %	-0,8%	-4,2%	-5,4%	+4,6%	-1,5%				
-12m in %	-14,2%	-13,2%	-11,7%	-5,4%	-13,5%				

Gemiddelde van de laatste 3 maanden

	Vlaams Gewest	Waals Gewest	waarvan Duitstalige	Brussels Hfdst. Gewest	Land	-1m (3m)*	-12m (3m)**	-1m (3m)* in %	-12m (3m)** in %
Tijdskrediet	5.965	2.153	37	397	8.515	-211	-1.503	-2,4%	-15,0%
Thematische verloven	3.838	1.602	13	293	5.733	-264	-571	-4,4%	-9,1%
Loopbaanonderbreking	411	480	7	69	960	-7	-70	-0,7%	-6,8%
Totaal	10.214	4.235	57	759	15.208	-482	-2.144	-3,1%	-12,4%
-1m (3m)*	-319	-145	-3	-18	-482				
-12m (3m)**	-1.531	-536	+0	-77	-2.144				
-1m (3m)* in %	-3,0%	-3,3%	-4,5%	-2,3%	-3,1%				
-12m (3m)** in %	-13,0%	-11,2%	+0,6%	-9,3%	-12,4%				

* -1m (3m): Verschil van het gemiddelde van de maanden 202004 tot 202006 met het gemiddelde van de maanden 202003 tot 202005

** -12m (3m): Verschil van het gemiddelden van de maanden 202004 tot 202006 met het gemiddelde van de maanden 201904 tot 201906

12. Synthese

Aantallen

Jaar (maandgemiddelde)	Onderbrekingsuitkeringen voor tijdskrediet, thematische verloven en loopbaanonderbreking											Totaal	Zonder uitkeringen
	Tijdskrediet			Thematische verloven				Loopbaanonderbreking					
	Landingsbanen	Algemeen stelsel	Totaal tijdskrediet	Ouderschapsverlof	Verlof voor medische bijstand	Palliatief verlof	Totaal thematische verloven	Vermindering arbeidstijd: eindloopbaan	Vermindering arbeidstijd: algemeen stelsel	Voltijdse onderbreking	Totaal loopbaanonderbreking		
2004	32.746	40.342	73.088	23.820	3.477	162	27.459	31.342	36.170	8.352	75.864	176.411	2.659
2005	42.179	46.837	89.016	27.352	4.005	166	31.522	33.225	32.071	9.014	74.311	194.848	2.505
2006	50.207	51.957	102.164	31.507	4.770	194	36.471	35.139	28.327	8.859	72.325	210.961	2.472
2007	58.205	53.463	111.668	34.111	5.554	205	39.870	36.757	26.578	8.447	71.781	223.319	2.684
2008	66.324	52.534	118.857	37.619	6.602	215	44.436	38.519	25.839	8.028	72.386	235.679	4.266
2009	74.451	53.295	127.746	44.389	7.818	227	52.434	39.776	25.444	7.029	72.249	252.429	6.039
2010	80.682	51.637	132.319	51.944	8.875	228	61.048	40.953	24.930	6.326	72.208	265.575	6.983
2011	85.991	49.795	135.786	52.539	10.256	226	63.021	41.347	24.840	6.296	72.482	271.290	7.787
2012	87.650	48.741	136.391	50.766	11.443	251	62.459	42.414	24.755	5.998	73.167	272.018	9.314
2013	81.394	51.334	132.728	53.235	13.470	269	66.974	41.183	23.465	5.177	69.826	269.527	10.469
2014	78.673	55.908	134.581	57.299	15.462	291	73.052	40.187	23.644	4.836	68.668	276.301	10.697
2015	84.021	59.367	143.387	58.374	15.486	266	74.126	41.386	24.584	4.623	70.594	288.107	12.520
2016	77.441	51.668	129.109	60.272	16.382	281	76.935	43.119	26.588	4.447	74.154	280.197	16.589
2017	71.678	46.245	117.922	63.739	17.838	338	81.915	44.893	23.950	3.391	72.233	272.070	19.852
2018	65.407	45.993	111.399	65.218	18.421	344	83.983	40.932	16.040	2.188	59.160	254.541	17.659
2019	63.190	44.202	107.392	68.688	19.267	344	88.299	37.124	14.386	2.166	53.676	249.367	16.932
2020 (6 m)	59.660	38.860	98.520	86.560	20.440	299	107.299	34.248	13.008	2.077	49.332	255.152	15.647