



De federale cijfers betreffende tijdskrediet, thematische verloven en loopbaanonderbreking

Maand: Juni 2022

1. Onderbrekingsuitkeringen voor tijdskrediet, thematische verloven en loopbaanonderbreking,
2. Onderbrekingsuitkeringen voor tijdskrediet (private sector)
3. Onderbrekingsuitkeringen voor thematische verloven (totaal)
4. Onderbrekingsuitkeringen voor ouderschapsverlof
5. Onderbrekingsuitkeringen voor verlof voor medische bijstand
6. Onderbrekingsuitkeringen voor palliatief verlof
Onderbrekingsuitkeringen voor verlof voor mantelzorg
7. Onderbrekingsuitkeringen voor loopbaanonderbreking (publieke sector)
8. Onderbrekingsuitkeringen voor tijdskrediet, thematische verloven en loopbaanonderbreking
9. Onderbrekingsuitkeringen voor landingsbanen en eindeloopbaanstelsel
10. Onderbrekingsuitkeringen voor tijdskrediet, thematische verloven en loopbaanonderbreking
11. Onderbrekingen zonder uitkeringen
12. Synthese

Per categorie vindt u telkens 4 tabellen en 2 grafieken.

1. Een tabel met het aantal betalingen dat verricht werd in de voorbije maand.
2. Een tabel met de gemiddelden van de laatste 3 maanden. De invloed van de betalingen uitgevoerd in de voorbije maand voor werkloosheid van de voorgaande maanden wordt op die manier afgevlakt.
3. Een tabel met de evolutie (vergelijking met de vorige maand/ het vorige jaar)
4. Een tabel met het voortschrijdend driemaandelijks gemiddelde

Maand: Juni 2022

Maand: Juni 2022

1. Onderbrekingsuitkeringen voor tijdkrediet, thematische verloven en loopbaanonderbreking, TOTAAL

Aantallen

	Vlaams Gewest	Waals Gewest	waarvan Duitstalige Gemeensch.	Brussels Hfdst. Gewest	Land	-1m	-12m	-1m in %	-12m in %
Mannen	64.353	19.347	429	3.066	86.766	+516	+3.959	+0,6%	+4,8%
Vrouwen	96.114	40.568	781	7.175	143.857	-828	-1.696	-0,6%	-1,2%
Totaal	160.467	59.915	1.210	10.241	230.623	-312	+2.263	-0,1%	+1,0%
-1m	-149	-209	+10	+46	-312				
-12m	+655	+1.435	+30	+173	+2.263				
-1m in %	-0,1%	-0,4%	+0,8%	+0,5%	-0,1%				
-12m in %	+0,4%	+2,5%	+2,5%	+1,7%	+1,0%				

Gemiddelde van de laatste 3 maanden

	Vlaams Gewest	Waals Gewest	waarvan Duitstalige	Brussels Hfdst. Gewest	Land	-1m (3m)*	-12m (3m)**	-1m (3m)* in %	-12m (3m)** in %
Mannen	64.629	19.380	424	3.075	87.084	+139	+3.290	+0,2%	+3,9%
Vrouwen	97.764	41.196	791	7.244	146.204	-1.593	-2.016	-1,1%	-1,4%
Totaal	162.392	60.577	1.215	10.319	233.288	-1.454	+1.274	-0,6%	+0,6%
-1m (3m)*	-972	-442	-18	-41	-1.454				
-12m (3m)**	+28	+1.157	+11	+89	+1.274				
-1m (3m)* en %	-0,6%	-0,7%	-1,5%	-0,4%	-0,6%				
-12m (3m)** in %	+0,0%	+2,0%	+0,9%	+0,9%	+0,6%				

* -1m (3m): Verschil van het gemiddelde van de maanden 202204 tot 202206 met het gemiddelde van de maanden 202203 tot 202205

** -12m (3m): Verschil van het gemiddelden van de maanden 202204 tot 202206 met het gemiddelde van de maanden 202104 tot 202106

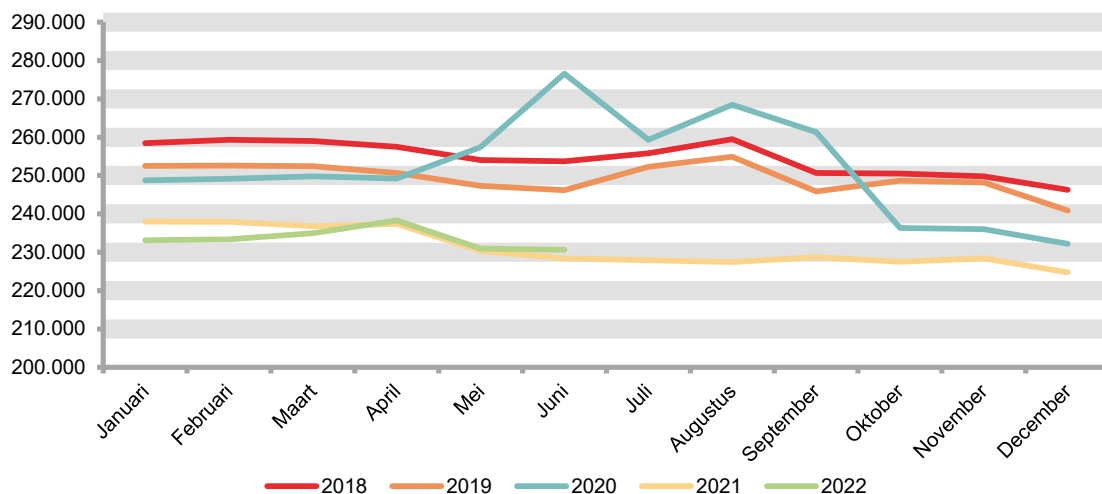
Maand: Juni 2022

Maand: Juni 2022

1. Onderbrekingsuitkeringen voor tijdkrediet, thematische verloven en loopbaanonderbreking, TOTAAL

Maand	2018	2019	2020	2021	2022
Januari	258.462	252.525	248.751	237.985	233.159
Februari	259.324	252.557	249.137	237.938	233.336
Maart	258.963	252.409	249.798	236.814	234.986
April	257.459	250.650	249.240	237.394	238.305
Mei	254.072	247.295	257.422	230.287	230.935
Juni	253.748	246.212	276.561	228.360	230.623
Juli	255.775	252.282	259.328	227.949	
Augustus	259.478	254.893	268.445	227.417	
September	250.637	245.831	261.323	228.739	
Oktober	250.533	248.663	236.332	227.488	
November	249.774	248.211	236.029	228.403	
December	246.272	240.879	232.191	224.748	
Jaar (maandgemid delde)	254.541	249.367	252.046	231.127	233.557

Evolutie van het aantal onderbrekingsuitkeringen, TOTAAL

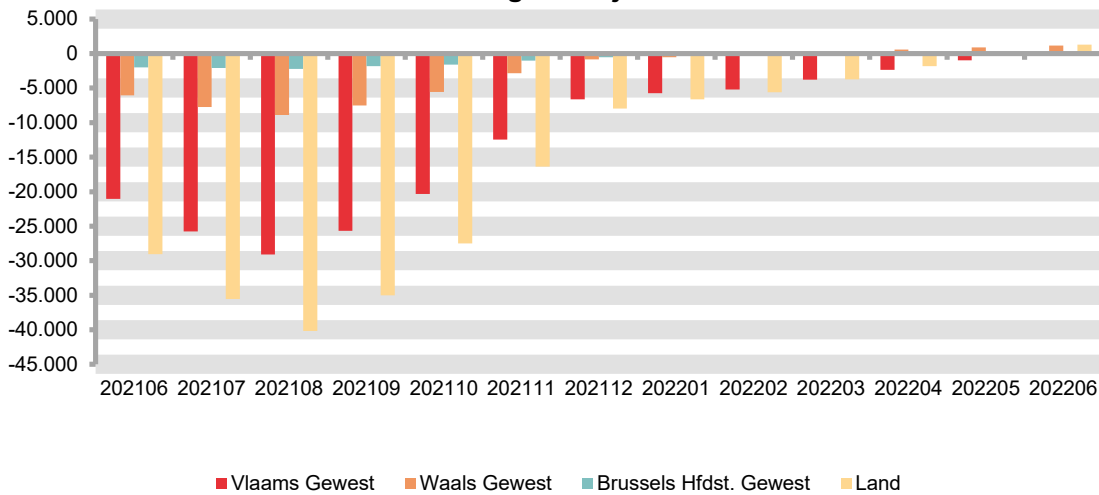


Maand: Juni 2022

Voortschrijdend driemaandelijks gemiddelde: verschil t.o.v. voorgaande jaar

Maand	Vlaams Gewest		Waals Gewest		Brussels Hfdst. Gewest		Land	
202106	-21.041	-11,47%	-6.040	-9,23%	-1.980	-16,22%	-29.061	-11,13%
202107	-25.766	-13,88%	-7.731	-11,66%	-2.075	-16,64%	-35.572	-13,45%
202108	-29.078	-15,44%	-8.882	-13,28%	-2.242	-17,30%	-40.203	-14,99%
202109	-25.676	-13,89%	-7.521	-11,46%	-1.800	-14,34%	-34.997	-13,31%
202110	-20.345	-11,35%	-5.553	-8,67%	-1.587	-13,21%	-27.485	-10,76%
202111	-12.473	-7,28%	-2.844	-4,58%	-1.034	-9,31%	-16.351	-6,69%
202112	-6.615	-4,03%	-834	-1,39%	-522	-4,97%	-7.971	-3,39%
202201	-5.751	-3,49%	-513	-0,85%	-367	-3,50%	-6.632	-2,82%
202202	-5.193	-3,14%	-181	-0,30%	-249	-2,39%	-5.624	-2,38%
202203	-3.767	-2,26%	198	0,33%	-183	-1,74%	-3.752	-1,58%
202204	-2.363	-1,42%	590	0,97%	-67	-0,64%	-1.840	-0,77%
202205	-962	-0,59%	874	1,45%	-2	-0,02%	-90	-0,04%
202206	28	0,02%	1.157	1,95%	89	0,87%	1.274	0,55%

Voortschrijdend driemaandelijks gemiddelde: verschil t.o.v. voorgaande jaar



Maand: Juni 2022

Maand: Juni 2022

2. Onderbrekingsuitkeringen voor tijdkrediet (private sector)

Aantallen

	Vlaams Gewest	Waals Gewest	waarvan Duitstalige Gemeensch.	Brussels Hfdst. Gewest	Land	-1m	-12m	-1m in %	-12m in %
Mannen	30.745	7.128	192	986	38.859	+344	+1.484	+0,9%	+4,0%
Vrouwen	35.669	11.480	179	2.227	49.376	-263	-3.700	-0,5%	-7,0%
Totaal	66.414	18.608	371	3.213	88.235	+81	-2.216	+0,1%	-2,5%
-1m	-3	+51	+4	+33	+81				
-12m	-1.358	-655	-19	-203	-2.216				
-1m in %	+0,0%	+0,3%	+1,1%	+1,0%	+0,1%				
-12m in %	-2,0%	-3,4%	-4,9%	-5,9%	-2,5%				

Gemiddelde van de laatste 3 maanden

	Vlaams Gewest	Waals Gewest	waarvan Duitstalige	Brussels Hfdst. Gewest	Land	-1m (3m)*	-12m (3m)**	-1m (3m)* in %	-12m (3m)** in %
Mannen	30.951	7.135	192	982	39.068	-189	+828	-0,5%	+2,2%
Vrouwen	36.198	11.634	180	2.232	50.064	-678	-3.891	-1,3%	-7,2%
Totaal	67.149	18.769	372	3.214	89.132	-867	-3.063	-1,0%	-3,3%
-1m (3m)*	-658	-194	-4	-15	-867				
-12m (3m)**	-1.974	-841	-22	-249	-3.063				
-1m (3m)* in %	-1,0%	-1,0%	-1,2%	-0,5%	-1,0%				
-12m (3m)** in %	-2,9%	-4,3%	-5,6%	-7,2%	-3,3%				

* -1m (3m): Verschil van het gemiddelde van de maanden 202204 tot 202206 met het gemiddelde van de maanden 202203 tot 202205

** -12m (3m): Verschil van het gemiddelden van de maanden 202204 tot 202206 met het gemiddelde van de maanden 202104 tot 202106

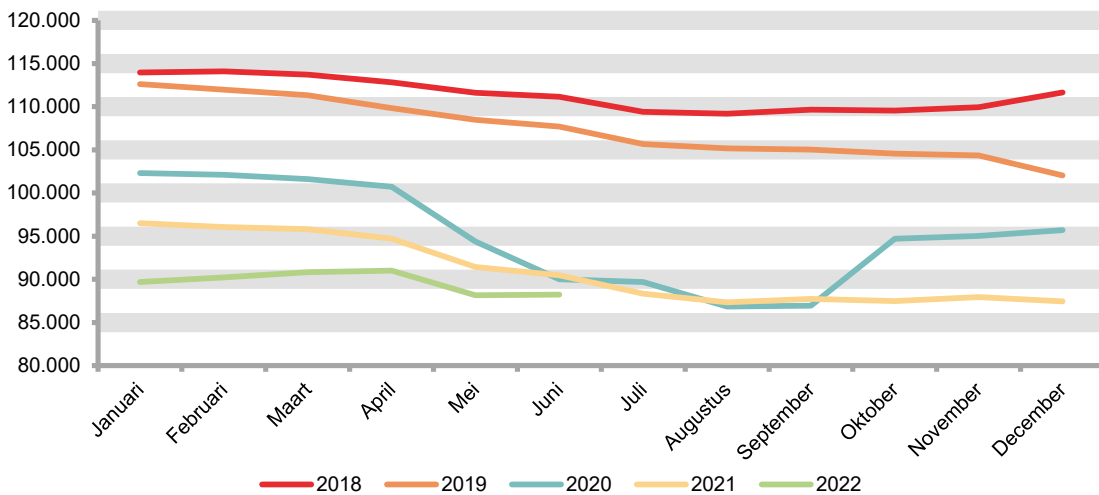
Maand: Juni 2022

Maand: Juni 2022

2. Onderbrekingsuitkeringen voor tijdkrediet (private sector)

Maand	2018	2019	2020	2021	2022
Januari	113.966	112.620	102.311	96.503	89.668
Februari	114.098	111.984	102.112	96.067	90.228
Maart	113.699	111.316	101.614	95.806	90.836
April	112.836	109.834	100.720	94.695	91.006
Mei	111.614	108.469	94.369	91.438	88.154
Juni	111.170	107.689	89.993	90.451	88.235
Juli	109.403	105.659	89.696	88.343	
Augustus	109.189	105.181	86.841	87.332	
September	109.667	105.030	86.926	87.740	
Oktober	109.550	104.549	94.689	87.477	
November	109.946	104.340	95.039	87.956	
December	111.650	102.037	95.693	87.446	
Jaar (maandgemid delde)	111.399	107.392	95.000	90.938	89.688

Onderbrekingsuitkeringen voor tijdkrediet (private sector)

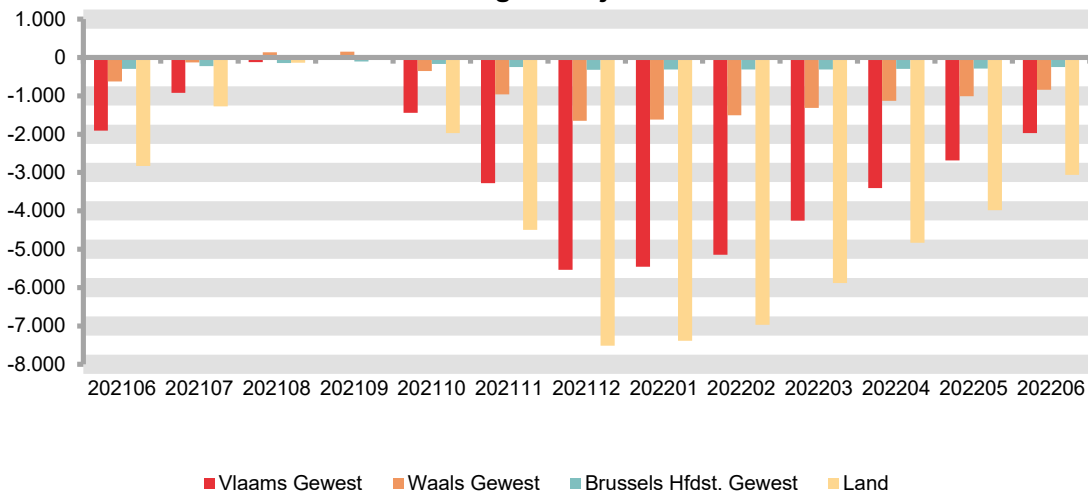


Maand: Juni 2022

Voortschrijdend driemaandelijks gemiddelde: verschil t.o.v. voorgaande jaar

Maand	Vlaams Gewest		Waals Gewest		Brussels Hfdst. Gewest		Land	
202106	-1.909	-2,69%	-630	-3,11%	-294	-7,83%	-2.833	-2,98%
202107	-921	-1,35%	-132	-0,68%	-222	-6,15%	-1.275	-1,40%
202108	-125	-0,19%	133	0,70%	-142	-4,10%	-135	-0,15%
202109	-63	-0,10%	155	0,83%	-108	-3,18%	-16	-0,02%
202110	-1.442	-2,15%	-355	-1,86%	-172	-5,00%	-1.969	-2,20%
202111	-3.281	-4,76%	-964	-4,87%	-249	-7,09%	-4.494	-4,87%
202112	-5.538	-7,78%	-1.654	-8,09%	-323	-9,08%	-7.514	-7,90%
202201	-5.453	-7,60%	-1.621	-7,92%	-314	-8,85%	-7.388	-7,72%
202202	-5.147	-7,14%	-1.511	-7,39%	-316	-8,90%	-6.974	-7,26%
202203	-4.256	-5,90%	-1.312	-6,43%	-313	-8,80%	-5.881	-6,12%
202204	-3.405	-4,75%	-1.128	-5,56%	-300	-8,44%	-4.833	-5,06%
202205	-2.682	-3,80%	-1.013	-5,07%	-286	-8,15%	-3.981	-4,24%
202206	-1.974	-2,86%	-841	-4,29%	-249	-7,18%	-3.063	-3,32%

Voortschrijdend driemaandelijks gemiddelde: verschil t.o.v. voorgaande jaar



Maand: Juni 2022

Maand: Juni 2022

3. Onderbrekingsuitkeringen voor thematische verloven (totaal)

Aantallen

	Vlaams Gewest	Waals Gewest	waarvan Duitstalige Gemeensch.	Brussels Hfdst. Gewest	Land	-1m	-12m	-1m in %	-12m in %
Mannen	27.791	7.810	114	1.425	37.026	+182	+3.767	+0,5%	+11,3%
Vrouwen	49.542	15.719	204	3.218	68.479	-513	+5.665	-0,7%	+9,0%
Totaal	77.333	23.529	318	4.643	105.505	-331	+9.432	-0,3%	+9,8%
-1m	-28	-308	-1	+5	-331				
-12m	+7.261	+1.734	+24	+437	+9.432				
-1m in %	-0,0%	-1,3%	-0,3%	+0,1%	-0,3%				
-12m in %	+10,4%	+8,0%	+8,2%	+10,4%	+9,8%				

Gemiddelde van de laatste 3 maanden

	Vlaams Gewest	Waals Gewest	waarvan Duitstalige	Brussels Hfdst. Gewest	Land	-1m (3m)*	-12m (3m)**	-1m (3m)* in %	-12m (3m)** in %
Mannen	27.706	7.811	114	1.445	36.961	+476	+3.802	+1,3%	+11,5%
Vrouwen	50.338	16.142	212	3.267	69.748	-517	+5.690	-0,7%	+8,9%
Totaal	78.044	23.953	326	4.712	106.709	-41	+9.491	-0,0%	+9,8%
-1m (3m)*	+152	-180	-12	-13	-41				
-12m (3m)**	+7.391	+1.676	+12	+424	+9.491				
-1m (3m)* in %	+0,2%	-0,8%	-3,6%	-0,3%	-0,0%				
-12m (3m)** in %	+10,5%	+7,5%	+3,7%	+9,9%	+9,8%				

* -1m (3m): Verschil van het gemiddelde van de maanden 202204 tot 202206 met het gemiddelde van de maanden 202203 tot 202205

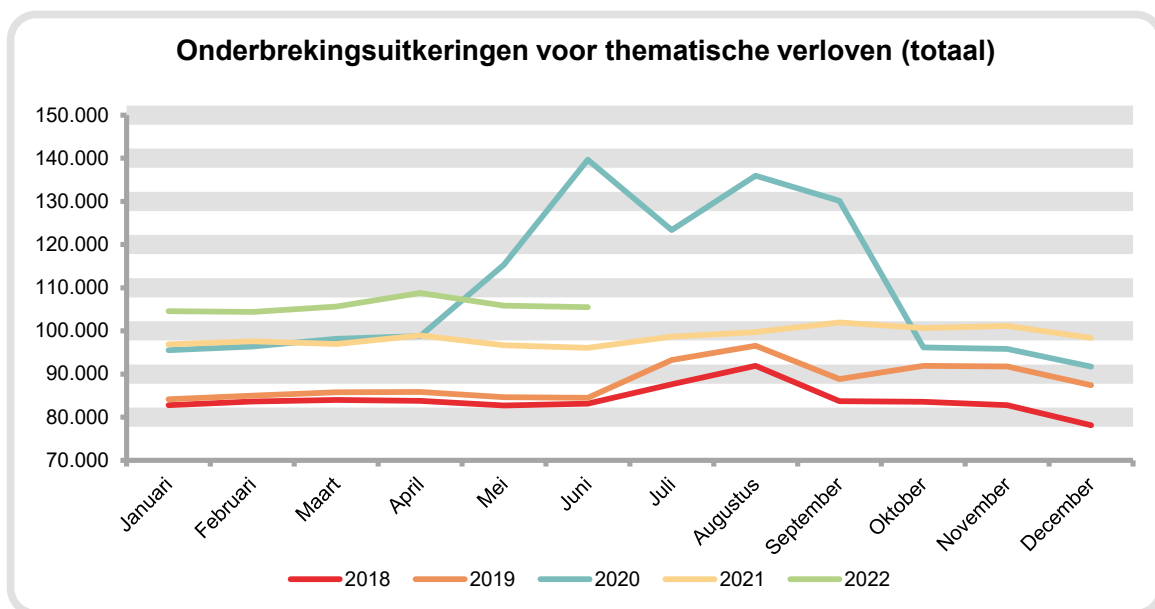
** -12m (3m): Verschil van het gemiddelden van de maanden 202204 tot 202206 met het gemiddelde van de maanden 202104 tot 202106

Maand: Juni 2022

Maand: Juni 2022

3. Onderbrekingsuitkeringen voor thematische verloven (totaal)

Maand	2018	2019	2020	2021	2022
Januari	82.806	84.152	95.529	96.887	104.605
Februari	83.615	85.023	96.353	97.566	104.394
Maart	84.018	85.768	98.133	96.945	105.627
April	83.803	85.825	98.787	98.922	108.786
Mei	82.687	84.599	115.315	96.658	105.836
Juni	83.150	84.472	139.679	96.073	105.505
Juli	87.649	93.268	123.369	98.632	
Augustus	91.904	96.555	135.977	99.747	
September	83.696	88.870	130.100	101.949	
Oktober	83.546	91.925	96.141	100.672	
November	82.786	91.736	95.819	101.173	
December	78.134	87.392	91.712	98.377	
Jaar (maandgemid delde)	83.983	88.299	109.743	98.633	105.792

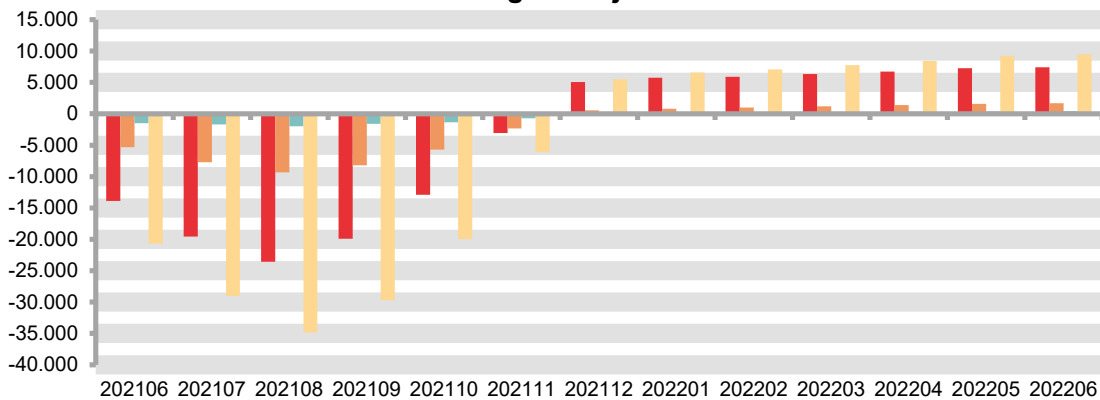


Maand: Juni 2022

Voortschrijdend driemaandelijks gemiddelde: verschil t.o.v. voorgaande jaar

Maand	Vlaams Gewest		Waals Gewest		Brussels Hfdst. Gewest		Land	
202106	-13.861	-16,40%	-5.337	-19,33%	-1.511	-26,06%	-20.709	-17,56%
202107	-19.568	-21,71%	-7.724	-26,01%	-1.708	-27,22%	-29.000	-22,99%
202108	-23.563	-24,82%	-9.318	-29,94%	-1.977	-28,40%	-34.858	-26,21%
202109	-19.903	-21,44%	-8.191	-27,05%	-1.612	-24,04%	-29.706	-22,88%
202110	-12.919	-14,91%	-5.699	-20,36%	-1.332	-21,79%	-19.950	-16,52%
202111	-3.049	-3,95%	-2.336	-9,33%	-704	-13,81%	-6.089	-5,67%
202112	5.049	7,41%	563	2,55%	-95	-2,16%	5.517	5,83%
202201	5.746	8,42%	785	3,54%	48	1,09%	6.579	6,94%
202202	5.912	8,60%	1.002	4,50%	157	3,58%	7.070	7,41%
202203	6.336	9,04%	1.181	5,21%	226	5,10%	7.743	7,97%
202204	6.723	9,51%	1.403	6,18%	332	7,57%	8.458	8,65%
202205	7.276	10,30%	1.579	7,00%	386	8,90%	9.241	9,48%
202206	7.391	10,46%	1.676	7,52%	424	9,89%	9.491	9,76%

Voortschrijdend driemaandelijks gemiddelde: verschil t.o.v. voorgaande jaar



■ Vlaams Gewest ■ Waals Gewest ■ Brussels Hfdst. Gewest ■ Land

Maand: Juni 2022

Maand: Juni 2022

4. Onderbrekingsuitkeringen voor ouderschapsverlof

Aantallen

	Vlaams Gewest	Waals Gewest	waarvan Duitstalige Gemeensch.	Brussels Hfdst. Gewest	Land	-1m	-12m	-1m in %	-12m in %
Mannen	21.163	7.416	102	1.336	29.915	+197	+3.161	+0,7%	+11,8%
Vrouwen	36.139	14.852	193	2.973	53.964	-372	+4.682	-0,7%	+9,5%
Totaal	57.302	22.268	295	4.309	83.879	-175	+7.843	-0,2%	+10,3%
-1m	+113	-309	-2	+21	-175				
-12m	+5.738	+1.699	+28	+406	+7.843				
-1m in %	+0,2%	-1,4%	-0,7%	+0,5%	-0,2%				
-12m in %	+11,1%	+8,3%	+10,5%	+10,4%	+10,3%				

Gemiddelde van de laatste 3 maanden

	Vlaams Gewest	Waals Gewest	waarvan Duitstalige	Brussels Hfdst. Gewest	Land	-1m (3m)*	-12m (3m)**	-1m (3m)* in %	-12m (3m)** in %
Mannen	21.081	7.432	103	1.350	29.863	+400	+3.144	+1,4%	+11,8%
Vrouwen	36.762	15.258	200	3.023	55.042	-525	+4.649	-0,9%	+9,2%
Totaal	57.843	22.690	303	4.373	84.905	-125	+7.793	-0,2%	+10,1%
-1m (3m)*	+89	-192	-12	-23	-125				
-12m (3m)**	+5.733	+1.671	+15	+389	+7.793				
-1m (3m)* in %	+0,2%	-0,8%	-3,9%	-0,5%	-0,2%				
-12m (3m)** in %	+11,0%	+8,0%	+5,2%	+9,8%	+10,1%				

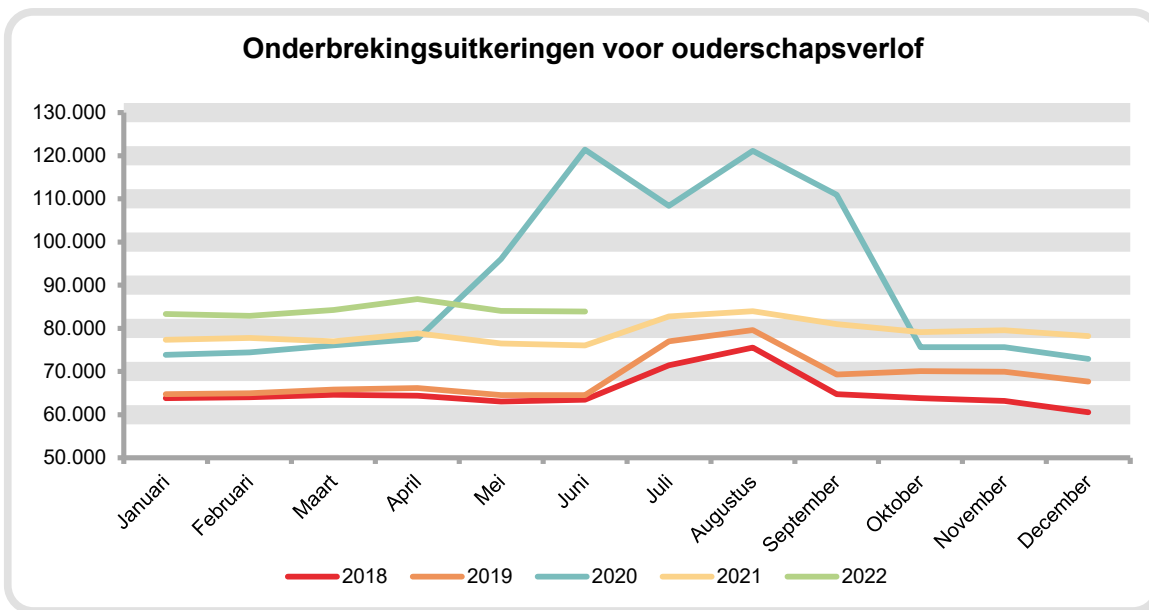
* -1m (3m): Verschil van het gemiddelde van de maanden 202204 tot 202206 met het gemiddelde van de maanden 202203 tot 202205

** -12m (3m): Verschil van het gemiddelden van de maanden 202204 tot 202206 met het gemiddelde van de maanden 202104 tot 202106

Maand: Juni 2022

4. Onderbrekingsuitkeringen voor ouderschapsverlof

Maand	2018	2019	2020	2021	2022
Januari	63.804	64.739	73.851	77.359	83.346
Februari	64.005	64.951	74.414	77.802	82.895
Maart	64.622	65.820	76.072	76.983	84.254
April	64.398	66.152	77.574	78.838	86.782
Mei	63.034	64.543	96.037	76.462	84.054
Juni	63.461	64.518	121.414	76.036	83.879
Juli	71.423	76.997	108.375	82.723	
Augustus	75.537	79.598	121.153	83.969	
September	64.758	69.295	110.956	80.998	
Oktober	63.848	70.050	75.669	79.137	
November	63.177	69.931	75.640	79.568	
December	60.547	67.665	72.913	78.221	
Jaar (jaargemiddelde)	65.218	68.688	90.339	79.008	84.202

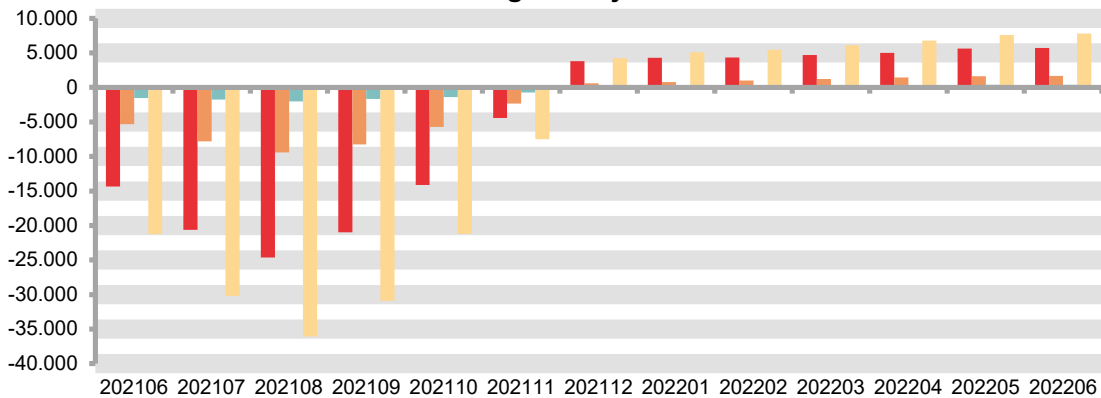


Maand: Juni 2022

Voortschrijdend driemaandelijks gemiddelde: verschil t.o.v. voorgaande jaar

Maand	Vlaams Gewest		Waals Gewest		Brussels Hfdst. Gewest		Land	
202106	-14.346	-21,59%	-5.340	-20,26%	-1.543	-27,92%	-21.230	-21,59%
202107	-20.639	-27,89%	-7.797	-27,29%	-1.765	-29,29%	-30.202	-27,81%
202108	-24.622	-30,71%	-9.404	-31,27%	-2.045	-30,41%	-36.071	-30,84%
202109	-20.999	-26,99%	-8.250	-28,24%	-1.682	-26,01%	-30.931	-27,25%
202110	-14.120	-20,20%	-5.722	-21,32%	-1.383	-23,62%	-21.225	-20,69%
202111	-4.449	-7,56%	-2.324	-9,77%	-747	-15,50%	-7.521	-8,60%
202112	3.782	7,59%	585	2,82%	-133	-3,22%	4.235	5,67%
202201	4.271	8,50%	790	3,77%	13	0,32%	5.074	6,74%
202202	4.326	8,50%	1.004	4,77%	133	3,26%	5.463	7,19%
202203	4.687	9,04%	1.210	5,66%	220	5,34%	6.117	7,91%
202204	5.025	9,60%	1.432	6,68%	312	7,64%	6.769	8,69%
202205	5.627	10,80%	1.613	7,59%	362	8,97%	7.602	9,82%
202206	5.733	11,00%	1.671	7,95%	389	9,76%	7.793	10,11%

Voortschrijdend driemaandelijks gemiddelde: verschil t.o.v. voorgaande jaar



■ Vlaams Gewest
 ■ Waals Gewest
 ■ Brussels Hfdst. Gewest
 ■ Land

Maand: Juni 2022

Maand: Juni 2022

5. Onderbrekingsuitkeringen voor verlof voor medische bijstand

Aantallen

	Vlaams Gewest	Waals Gewest	waarvan Duitstalige Gemeensch.	Brussels Hfdst. Gewest	Land	-1m	-12m	-1m in %	-12m in %
Mannen	6.478	369	12	87	6.934	-26	+577	-0,4%	+9,1%
Vrouwen	13.009	820	8	230	14.059	-161	+822	-1,1%	+6,2%
Totaal	19.487	1.189	20	317	20.993	-187	+1.399	-0,9%	+7,1%
-1m	-158	-9	-1	-20	-187				
-12m	+1.375	+1	-5	+23	+1.399				
-1m in %	-0,8%	-0,8%	-4,8%	-5,9%	-0,9%				
-12m in %	+7,6%	+0,1%	-20,0%	+7,8%	+7,1%				

Gemiddelde van de laatste 3 maanden

	Vlaams Gewest	Waals Gewest	waarvan Duitstalige	Brussels Hfdst. Gewest	Land	-1m (3m)*	-12m (3m)**	-1m (3m)* in %	-12m (3m)** in %
Mannen	6.482	357	11	92	6.931	+69	+613	+1,0%	+9,7%
Vrouwen	13.187	841	9	234	14.262	-1	+887	-0,0%	+6,6%
Totaal	19.669	1.198	20	325	21.192	+68	+1.500	+0,3%	+7,6%
-1m (3m)*	+54	+6	-0	+8	+68				
-12m (3m)**	+1.498	-28	-5	+30	+1.500				
-1m (3m)* in %	+0,3%	+0,5%	-1,6%	+2,5%	+0,3%				
-12m (3m)** in %	+8,3%	-2,3%	-19,7%	+10,0%	+7,6%				

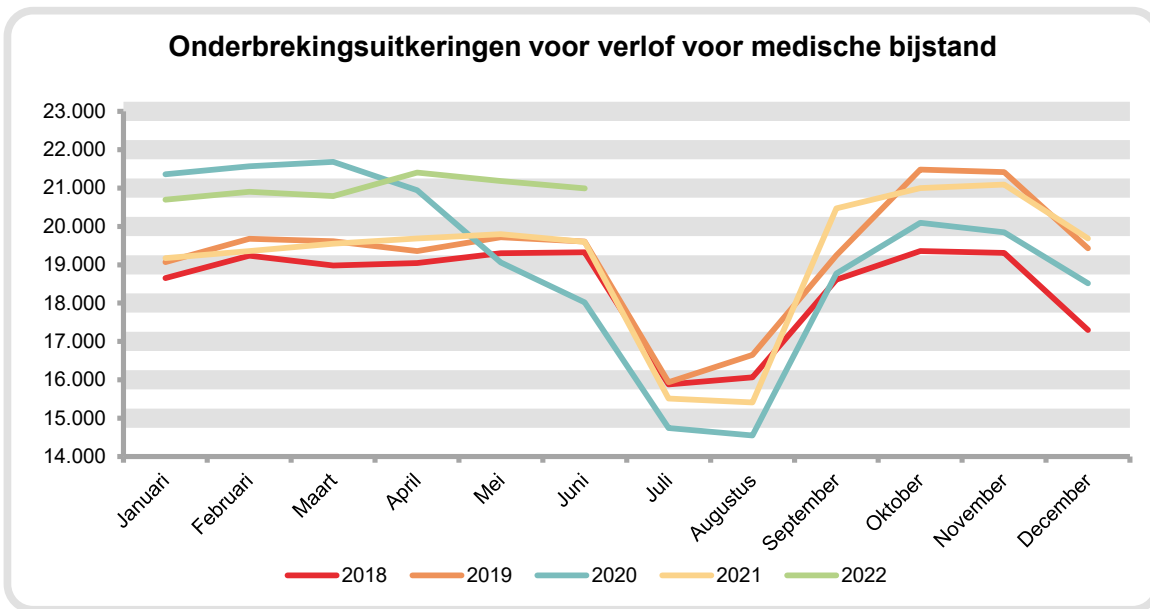
* -1m (3m): Verschil van het gemiddelde van de maanden 202204 tot 202206 met het gemiddelde van de maanden 202203 tot 202205

** -12m (3m): Verschil van het gemiddelden van de maanden 202204 tot 202206 met het gemiddelde van de maanden 202104 tot 202106

Maand: Juni 2022

5. Onderbrekingsuitkeringen voor verlof voor medische bijstand

Maand	2018	2019	2020	2021	2022
Januari	18.651	19.069	21.361	19.177	20.697
Februari	19.239	19.675	21.570	19.354	20.904
Maart	18.984	19.613	21.683	19.547	20.789
April	19.042	19.357	20.946	19.683	21.404
Mei	19.298	19.718	19.061	19.799	21.180
Juni	19.322	19.608	18.021	19.594	20.993
Juli	15.880	15.937	14.740	15.510	
Augustus	16.063	16.649	14.549	15.410	
September	18.611	19.249	18.776	20.470	
Oktober	19.358	21.482	20.092	20.999	
November	19.307	21.415	19.846	21.091	
December	17.297	19.429	18.519	19.685	
Jaar (maandgemiddelde)	18.421	19.267	19.097	19.193	20.995

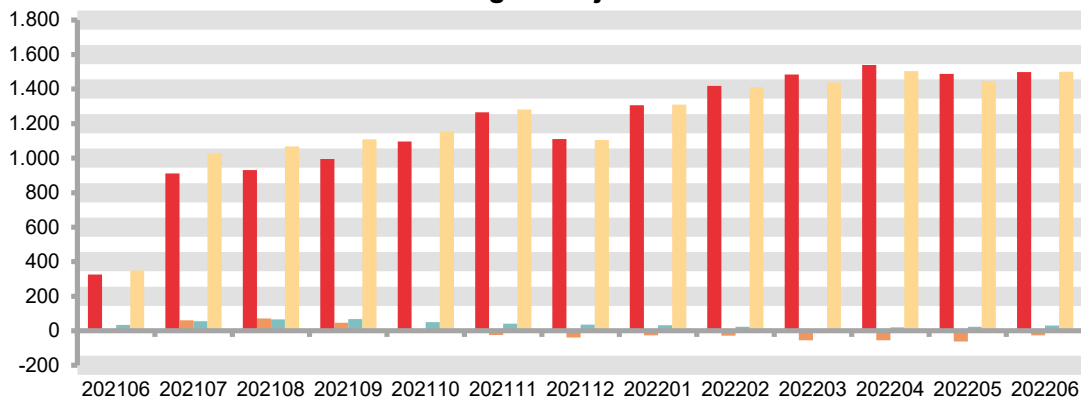


Maand: Juni 2022

Voortschrijdend driemaandelijks gemiddelde: verschil t.o.v. voorgaande jaar

Maand	Vlaams Gewest		Waals Gewest		Brussels Hfdst. Gewest		Land	
202106	325	1,82%	-9	-0,76%	33	12,71%	349	1,81%
202107	911	5,72%	61	5,49%	55	23,12%	1.027	5,95%
202108	930	6,41%	72	7,02%	66	28,82%	1.068	6,77%
202109	995	6,75%	46	4,37%	67	29,23%	1.108	6,92%
202110	1.096	6,67%	8	0,71%	50	20,00%	1.154	6,48%
202111	1.266	7,00%	-25	-2,05%	41	15,36%	1.282	6,55%
202112	1.111	6,17%	-40	-3,28%	35	12,87%	1.106	5,68%
202201	1.306	7,38%	-28	-2,31%	32	11,48%	1.310	6,83%
202202	1.418	8,09%	-29	-2,40%	22	7,98%	1.412	7,43%
202203	1.485	8,33%	-55	-4,47%	7	2,39%	1.437	7,42%
202204	1.540	8,56%	-55	-4,38%	19	6,78%	1.504	7,70%
202205	1.489	8,21%	-63	-5,04%	23	7,69%	1.448	7,36%
202206	1.498	8,25%	-28	-2,26%	30	10,03%	1.500	7,62%

Voortschrijdend driemaandelijks gemiddelde: verschil t.o.v. voorgaande jaar



■ Vlaams Gewest ■ Waals Gewest ■ Brussels Hfdst. Gewest ■ Land

Maand: Juni 2022

Maand: Juni 2022

6. Onderbrekingsuitkeringen voor palliatief verlof

Aantallen

	Vlaams Gewest	Waals Gewest	waarvan Duitstalige Gemeensch.	Brussels Hfdst. Gewest	Land	-1m	-12m	-1m in %	-12m in %
Mannen	80	11	0	1	92	+6	-26	+7,0%	-22,0%
Vrouwen	225	25	3	10	260	+19	+32	+7,9%	+14,0%
Totaal	305	36	3	11	352	+25	+6	+7,7%	+1,7%
-1m	+11	+9	+2	+5	+25				
-12m	-3	+6	+1	+3	+6				
-1m in %	+3,7%	+33,3%	+200,0%	+83,3%	+7,7%				
-12m in %	-1,0%	+20,0%	+50,0%	+37,5%	+1,7%				

Gemiddelde van de laatste 3 maanden

	Vlaams Gewest	Waals Gewest	waarvan Duitstalige	Brussels Hfdst. Gewest	Land	-1m (3m)*	-12m (3m)**	-1m (3m)* in %	-12m (3m)** in %
Mannen	75	8	0	2	85	+4	-14	+4,9%	-14,1%
Vrouwen	224	22	2	6	253	+2	+13	+0,9%	+5,6%
Totaal	299	31	2	9	338	+6	-1	+1,9%	-0,2%
-1m (3m)*	+1	+3	+1	+2	+6				
-12m (3m)**	-7	+5	+2	+1	-1				
-1m (3m)* in %	+0,2%	+12,2%	+40,0%	+36,8%	+1,9%				
-12m (3m)** in %	-2,2%	+19,5%	+250,0%	+13,0%	-0,2%				

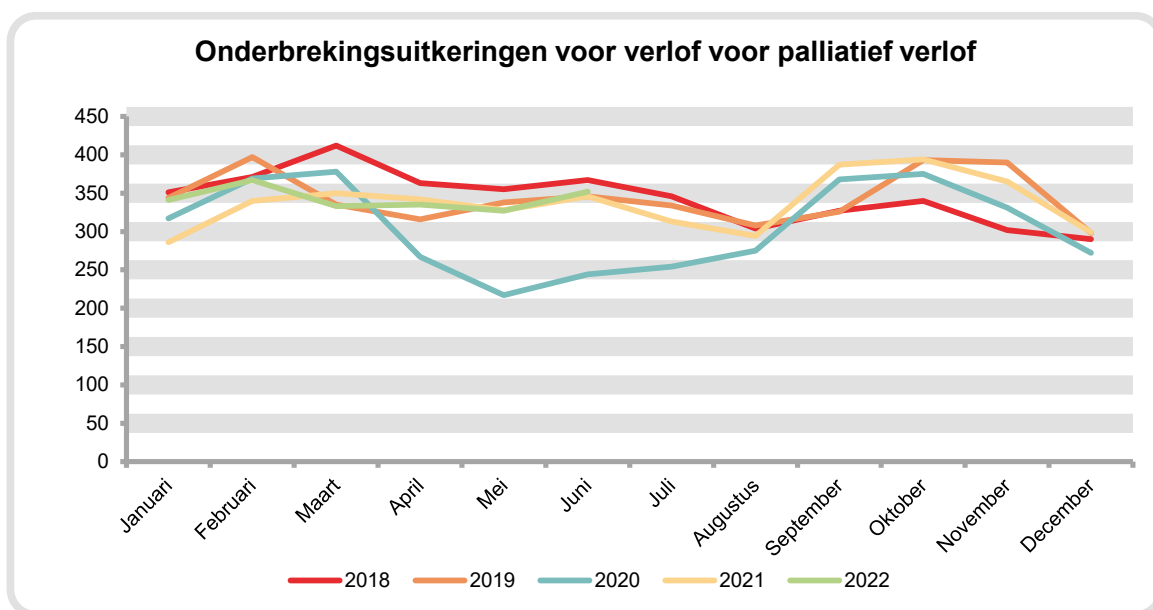
* -1m (3m): Verschil van het gemiddelde van de maanden 202204 tot 202206 met het gemiddelde van de maanden 202203 tot 202205

** -12m (3m): Verschil van het gemiddelden van de maanden 202204 tot 202206 met het gemiddelde van de maanden 202104 tot 202106

Maand: Juni 2022

6. Onderbrekingsuitkeringen voor palliatief verlof

Maand	2018	2019	2020	2021	2022
Januari	351	344	317	286	341
Februari	371	397	369	340	367
Maart	412	335	378	350	333
April	363	316	267	342	335
Mei	355	338	217	328	327
Juni	367	346	244	346	352
Juli	346	334	254	313	
Augustus	304	308	275	294	
September	327	326	368	387	
Oktober	340	393	375	394	
November	302	390	331	365	
December	290	298	272	299	
Jaar (maandgemiddelde)	344	344	306	337	343

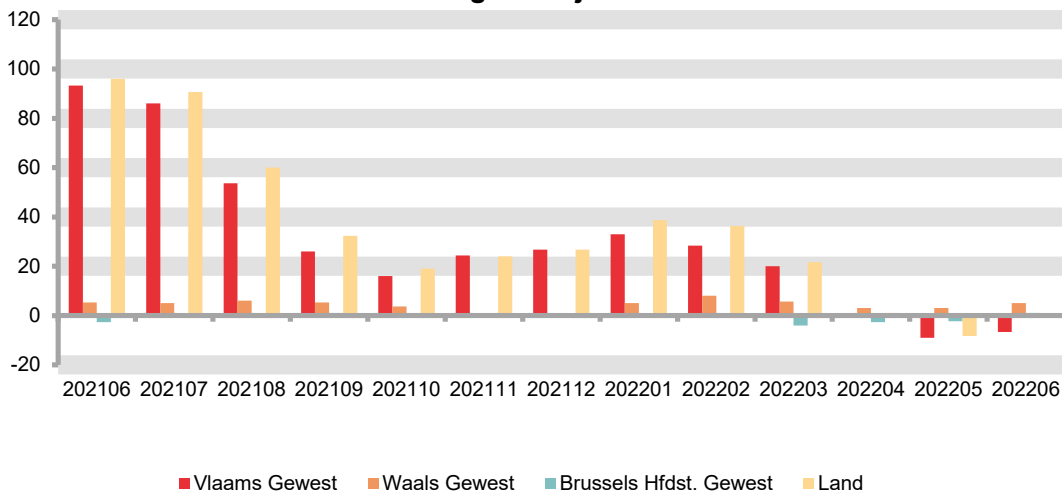


Maand: Juni 2022

Voortschrijdend driemaandelijks gemiddelde: verschil t.o.v. voorgaande jaar

Maand	Vlaams Gewest		Waals Gewest		Brussels Hfdst. Gewest		Land	
202106	93	44,03%	5	26,23%	-3	-25,81%	96	39,56%
202107	86	41,08%	5	24,59%	0	-3,85%	91	38,04%
202108	54	23,40%	6	28,57%	0	4,55%	60	23,29%
202109	26	9,68%	5	24,62%	1	11,54%	32	10,81%
202110	16	5,28%	4	14,47%	-1	-6,06%	19	5,60%
202111	24	7,63%	-1	-2,35%	0	3,13%	24	6,70%
202112	27	9,16%	-1	-2,53%	1	7,69%	27	8,18%
202201	33	12,33%	5	22,06%	1	11,11%	39	13,05%
202202	28	10,42%	8	38,10%	0	0,00%	36	12,14%
202203	20	6,83%	6	23,61%	-4	-46,15%	22	6,66%
202204	1	0,22%	3	12,00%	-3	-29,63%	1	0,29%
202205	-9	-2,93%	3	12,33%	-2	-26,92%	-8	-2,45%
202206	-7	-2,18%	5	19,48%	1	13,04%	-1	-0,20%

Voortschrijdend driemaandelijks gemiddelde: verschil t.o.v. voorgaande jaar



Maand: Juni 2022

Maand: Juni 2022

Onderbrekingsuitkeringen voor verlof voor mantelzorg

Aantallen

	Vlaams Gewest	Waals Gewest	waarvan Duitstalige Gemeensch.	Brussels Hfdst. Gewest	Land	-1m	-12m	-1m in %	-12m in %
Mannen	70	14	0	1	85	+5	+55	+6,3%	+183,3%
Vrouwen	169	22	0	5	196	+1	+129	+0,5%	+192,5%
Totaal	239	36	0	6	281	+6	+184	+2,2%	+189,7%
-1m	+6	+1	+0	-1	+6				
-12m	+151	+28	+0	+5	+184				
-1m in %	+2,6%	+2,9%	+0,0%	-14,3%	+2,2%				
-12m in %	+171,6%	+350,0%	+0,0%	+500,0%	+189,7%				

Gemiddelde van de laatste 3 maanden

	Vlaams Gewest	Waals Gewest	waarvan Duitstalige	Brussels Hfdst. Gewest	Land	-1m (3m)*	-12m (3m)**	-1m (3m)* in %	-12m (3m)** in %
Mannen	69	13	0	1	83	+3	+59	+4,2%	+249,3%
Vrouwen	165	21	0	5	191	+7	+140	+3,6%	+272,1%
Totaal	234	34	0	6	274	+10	+199	+3,8%	+264,9%
-1m (3m)*	+8	+2	+0	-0	+10				
-12m (3m)**	+167	+27	+0	+4	+199				
-1m (3m)* in %	+3,5%	+7,4%	+0,0%	-5,6%	+3,8%				
-12m (3m)** in %	+249,3%	+410,0%	+0,0%	+325,0%	+264,9%				

* -1m (3m): Verschil van het gemiddelde van de maanden 202204 tot 202206 met het gemiddelde van de maanden 202203 tot 202205

** -12m (3m): Verschil van het gemiddelden van de maanden 202204 tot 202206 met het gemiddelde van de maanden 202104 tot 202106

Maand: Juni 2022

Maand: Juni 2022

7. Onderbrekingsuitkeringen voor loopbaanonderbreking (publieke sector)

Aantallen

	Vlaams Gewest	Waals Gewest	waarvan Duitstalige Gemeensch.	Brussels Hfdst. Gewest	Land	-1m	-12m	-1m in %	-12m in %
Mannen	5.817	4.409	123	655	10.881	-10	-1.292	-0,1%	-10,6%
Vrouwen	10.903	13.369	398	1.730	26.002	-52	-3.661	-0,2%	-12,3%
Totaal	16.720	17.778	521	2.385	36.883	-62	-4.953	-0,2%	-11,8%
-1m	-118	+48	+7	+8	-62				
-12m	-5.248	+356	+25	-61	-4.953				
-1m in %	-0,7%	+0,3%	+1,4%	+0,3%	-0,2%				
-12m in %	-23,9%	+2,0%	+5,0%	-2,5%	-11,8%				

Gemiddelde van de laatste 3 maanden

	Vlaams Gewest	Waals Gewest	waarvan Duitstalige	Brussels Hfdst. Gewest	Land	-1m (3m)*	-12m (3m)**	-1m (3m)* in %	-12m (3m)** in %
Mannen	5.972	4.434	118	648	11.054	-148	-1.339	-1,3%	-10,8%
Vrouwen	11.228	13.421	400	1.744	26.393	-398	-3.815	-1,5%	-12,6%
Totaal	17.200	17.855	518	2.392	37.447	-547	-5.154	-1,4%	-12,1%
-1m (3m)*	-467	-67	-2	-13	-547				
-12m (3m)**	-5.390	+322	+22	-86	-5.154				
-1m (3m)* in %	-2,6%	-0,4%	-0,4%	-0,5%	-1,4%				
-12m (3m)** in %	-23,9%	+1,8%	+4,4%	-3,5%	-12,1%				

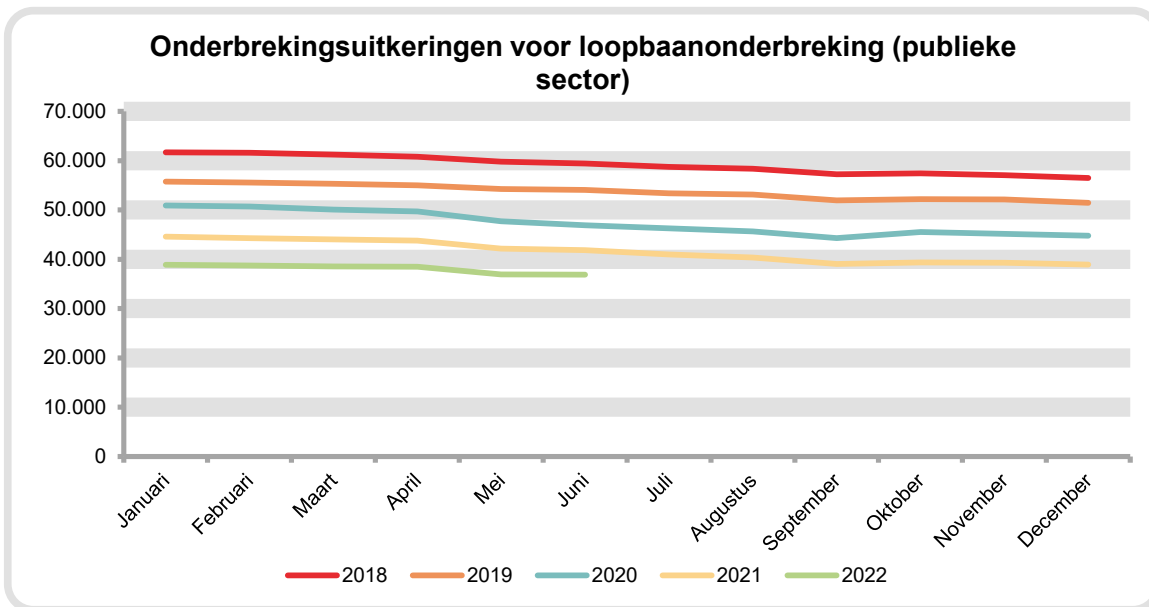
* -1m (3m): Verschil van het gemiddelde van de maanden 202204 tot 202206 met het gemiddelde van de maanden 202203 tot 202205

** -12m (3m): Verschil van het gemiddelden van de maanden 202204 tot 202206 met het gemiddelde van de maanden 202104 tot 202106

Maand: Juni 2022

7. Onderbrekingsuitkeringen voor loopbaanonderbreking (publieke sector)

Land	2018	2019	2020	2021	2022
Januari	61.690	55.753	50.911	44.595	38.886
Februari	61.611	55.550	50.672	44.305	38.714
Maart	61.246	55.325	50.051	44.063	38.523
April	60.820	54.991	49.733	43.777	38.513
Mei	59.771	54.227	47.738	42.191	36.945
Juni	59.428	54.051	46.889	41.836	36.883
Juli	58.723	53.355	46.263	40.974	
Augustus	58.385	53.157	45.627	40.338	
September	57.274	51.931	44.297	39.050	
Oktober	57.437	52.189	45.502	39.339	
November	57.042	52.135	45.171	39.274	
December	56.488	51.450	44.786	38.925	
Jaar (jaargemiddelde)	59.160	53.676	47.303	41.556	38.077

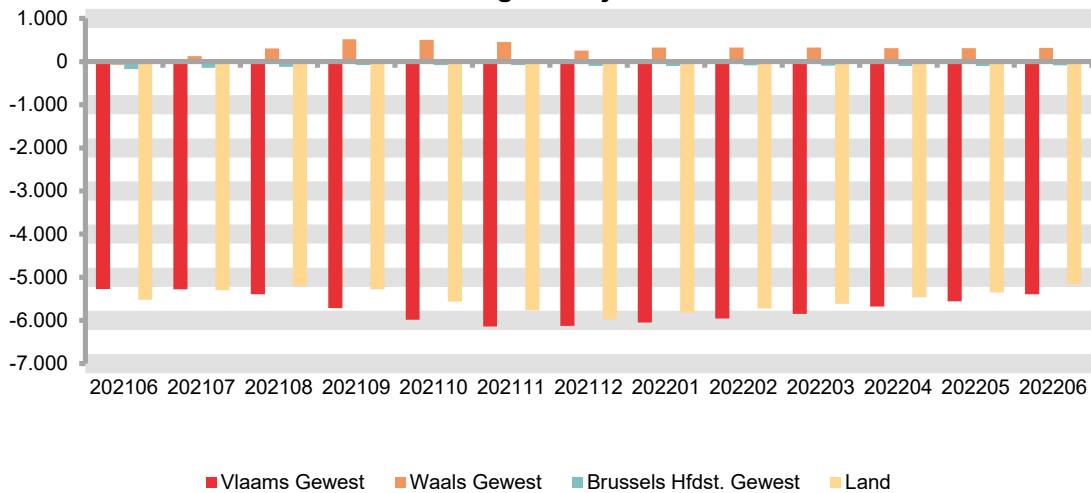


Maand: Juni 2022

Voortschrijdend driemaandelijks gemiddelde: verschil t.o.v. voorgaande jaar

Maand	Vlaams Gewest		Waals Gewest		Brussels Hfdst. Gewest		Land	
202106	-5.271	-18,92%	-73	-0,41%	-175	-6,60%	-5.519	-11,47%
202107	-5.277	-19,43%	125	0,73%	-145	-5,60%	-5.296	-11,28%
202108	-5.390	-20,11%	303	1,79%	-123	-4,87%	-5.210	-11,26%
202109	-5.710	-21,77%	515	3,08%	-80	-3,25%	-5.275	-11,62%
202110	-5.984	-23,24%	501	2,96%	-83	-3,37%	-5.566	-12,33%
202111	-6.143	-24,31%	456	2,65%	-81	-3,25%	-5.769	-12,82%
202112	-6.127	-24,45%	257	1,47%	-104	-4,08%	-5.974	-13,23%
202201	-6.044	-24,40%	323	1,84%	-101	-3,99%	-5.822	-12,98%
202202	-5.958	-24,35%	328	1,86%	-90	-3,59%	-5.720	-12,84%
202203	-5.847	-24,20%	329	1,86%	-96	-3,80%	-5.613	-12,67%
202204	-5.680	-23,83%	314	1,78%	-99	-3,93%	-5.465	-12,41%
202205	-5.556	-23,93%	308	1,75%	-102	-4,08%	-5.350	-12,34%
202206	-5.390	-23,86%	322	1,83%	-86	-3,47%	-5.154	-12,10%

Voortschrijdend driemaandelijks gemiddelde: verschil t.o.v. voorgaande jaar



Maand: Juni 2022

Maand: Juni 2022

8. Onderbrekingsuitkeringen voor tijdscrediet, thematische verloven en loopbaanonderbreking volgens regime en groep

Aantallen

	1/5	1/2	Voltijds	Andere	Totaal	-1m	-12m	-1m in %	-12m in %
Tijdscrediet	66.894	17.338	4.003		88.235	+81	-2.216	+0,1%	-2,5%
Thematische verloven	57.343	21.048	11.704	15.410	105.505	-331	+9.432	-0,3%	+9,8%
Loopbaanonderbreking	19.686	13.824	2.171	1.202	36.883	-62	-4.953	-0,2%	-11,8%
Totaal	143.923	52.210	17.878	16.612	230.623	-312	+2.263	-0,1%	+1,0%
-1m	-889	-866	+1.388	+55	-312				
-12m	-2.363	-45	+1.696	+2.975	+2.263				
-1m in %	-0,6%	-1,6%	+8,4%	+0,3%	-0,1%				
-12m in %	-1,6%	-0,1%	+10,5%	+21,8%	+1,0%				

Gemiddelde van de laatste 3 maanden

	1/5	1/2	Voltijds	Andere	Totaal	-1m (3m)*	-12m	-1m (3m)*	-12m (3m)**
Tijdscrediet	67.444	17.738	3.950		89.132	-867	-3.063	-1,0%	-3,3%
Thematische verloven	57.866	21.976	11.501	15.365	106.709	-41	+9.491	-0,0%	+9,8%
Loopbaanonderbreking	20.008	14.085	2.124	1.230	37.447	-547	-5.154	-1,4%	-12,1%
Totaal	145.318	53.799	17.575	16.595	233.288	-1.454	+1.274	-0,6%	+0,6%
-1m (3m)*	-712	-1.161	+342	+76	-1.454				
-12m (3m)**	-3.024	-514	+1.758	+3.054	+1.274				
-1m (3m)* in %	-0,5%	-2,1%	+2,0%	+0,5%	-0,6%				
-12m (3m)** in %	-2,0%	-1,0%	+11,1%	+22,6%	+0,6%				

* -1m (3m): Verschil van het gemiddelde van de maanden 202204 tot 202206 met het gemiddelde van de maanden 202203 tot 202205

** -12m (3m): Verschil van het gemiddelden van de maanden 202204 tot 202206 met het gemiddelde van de maanden 202104 tot 202106

Maand: Juni 2022

Maand: Juni 2022

9. Onderbrekingsuitkeringen voor landingsbanen en eindloopbaanstelsel

Aantallen

	Vlaams Gewest	Waals Gewest	waarvan Duitstalige Gemeensch.	Brussels Hfdst. Gewest	Land	-1m	-12m	-1m in %	-12m in %
Tijdskrediet	40.441	10.082	218	1.428	51.951	+26	+68	+0,1%	+0,1%
Loopbaanonderbreking	14.281	9.811	217	1.149	25.241	-226	-3.453	-0,9%	-12,0%
Totaal	54.722	19.893	435	2.577	77.192	-200	-3.385	-0,3%	-4,2%
-1m	-173	-16	+11	-11	-200				
-12m	-3.430	+227	+40	-182	-3.385				
-1m in %	-0,3%	-0,1%	+2,6%	-0,4%	-0,3%				
-12m en %	-5,9%	+1,2%	+10,1%	-6,6%	-4,2%				

Gemiddelde van de laatste 3 maanden

	Vlaams Gewest	Waals Gewest	waarvan Duitstalige	Brussels Hfdst. Gewest	Land	-1m (3m)*	-12m (3m)**	-1m (3m)* in %	-12m (3m)** in %
Tijdskrediet	41.066	10.250	218	1.461	52.777	-643	-941	-1,2%	-1,8%
Loopbaanonderbreking	14.820	9.940	212	1.162	25.922	-617	-3.467	-2,3%	-11,8%
Totaal	55.886	20.190	430	2.623	78.699	-1.260	-4.408	-1,6%	-5,3%
-1m (3m)*	-973	-246	+1	-40	-1.260				
-12m (3m)**	-4.225	+19	+32	-202	-4.408				
-1m (3m)* in %	-1,7%	-1,2%	+0,3%	-1,5%	-1,6%				
-12m (3m)** in %	-7,0%	+0,1%	+7,9%	-7,2%	-5,3%				

* -1m (3m): Verschil van het gemiddelde van de maanden 202204 tot 202206 met het gemiddelde van de maanden 202203 tot 202205

** -12m (3m): Verschil van het gemiddelden van de maanden 202204 tot 202206 met het gemiddelde van de maanden 202104 tot 202106

Maand: Juni 2022

Maand: Juni 2022

10. Onderbrekingsuitkeringen voor tijdskrediet, thematische verloven en loopbaanonderbreking volgens leeftijd en groep

Aantallen

	< 30 jaar	30-49 jaar	50-59 jaar	60 jaar en meer	Totaal	-1m	-12m	-1m in %	-12m in %
Tijdskrediet	2.035	30.817	28.512	26.871	88.235	+81	-2.216	+0,1%	-2,5%
Thematische verloven	8.495	80.049	14.975	1.986	105.505	-331	+9.432	-0,3%	+9,8%
Loopbaanonderbreking	396	8.076	16.922	11.489	36.883	-62	-4.953	-0,2%	-11,8%
Totaal	10.926	118.942	60.409	40.346	230.623	-312	+2.263	-0,1%	+1,0%
-1m	-50	+148	-254	-156	-312				
-12m	-412	+5.380	-1.991	-714	+2.263				
-1m in %	-0,5%	+0,1%	-0,4%	-0,4%	-0,1%				
-12m in %	-3,6%	+4,7%	-3,2%	-1,7%	+1,0%				

Gemiddelde van de laatste 3 maanden

	< 30 jaar	30-49 jaar	50-59 jaar	60 jaar en meer	Totaal	-1m (3m)*	-12m	-1m (3m)*	-12m (3m)**
Tijdskrediet	2.069	30.786	28.385	27.892	89.132	-867	-3.063	-1,0%	-3,3%
Thematische verloven	8.639	80.969	15.117	1.984	106.709	-41	+9.491	-0,0%	+9,8%
Loopbaanonderbreking	411	7.999	17.108	11.929	37.447	-547	-5.154	-1,4%	-12,1%
Totaal	11.119	119.755	60.610	41.804	233.288	-1.454	+1.274	-0,6%	+0,6%
-1m (3m)*	-179	-67	+39	-1.247	-1.454				
-12m (3m)**	-401	+5.194	-2.975	-544	+1.274				
-1m (3m)* in %	-1,6%	-0,1%	+0,1%	-2,9%	-0,6%				
-12m (3m)** in %	-3,5%	+4,5%	-4,7%	-1,3%	+0,6%				

* -1m (3m): Verschil van het gemiddelde van de maanden 202204 tot 202206 met het gemiddelde van de maanden 202203 tot 202205

** -12m (3m): Verschil van het gemiddelden van de maanden 202204 tot 202206 met het gemiddelde van de maanden 202104 tot 202106

Maand: Juni 2022

Maand: Juni 2022

11. Onderbrekingen zonder uitkeringen

Aantallen

	Vlaams Gewest	Waals Gewest	waarvan Duitstalige Gemeensch.	Brussels Hfdst. Gewest	Land	-1m	-12m	-1m in %	-12m in %
Tijdskrediet	3.986	1.563	21	260	5.809	-119	-1.913	-2,0%	-24,8%
Thematische verloven	3.535	1.336	15	251	5.122	-181	+248	-3,4%	+5,1%
Loopbaanonderbreking	341	419	3	62	822	-12	-120	-1,4%	-12,7%
Totaal	7.862	3.318	39	573	11.753	-312	-1.785	-2,6%	-13,2%
-1m	-154	-151	-1	-7	-312				
-12m	-1.130	-580	-10	-75	-1.785				
-1m in %	-1,9%	-4,4%	-2,5%	-1,2%	-2,6%				
-12m in %	-12,6%	-14,9%	-20,4%	-11,6%	-13,2%				

Gemiddelde van de laatste 3 maanden

	Vlaams Gewest	Waals Gewest	waarvan Duitstalige	Brussels Hfdst. Gewest	Land	-1m (3m)*	-12m (3m)**	-1m (3m)* in %	-12m (3m)** in %
Tijdskrediet	4.106	1.588	22	260	5.954	-178	-1.820	-2,9%	-23,4%
Thematische verloven	3.625	1.460	14	260	5.345	+14	+208	+0,3%	+4,1%
Loopbaanonderbreking	341	431	4	60	832	-12	-125	-1,4%	-13,0%
Totaal	8.072	3.479	40	580	12.131	-176	-1.737	-1,4%	-12,5%
-1m (3m)*	-84	-77	-1	-15	-176				
-12m (3m)**	-1.126	-544	-10	-67	-1.737				
-1m (3m)* in %	-1,0%	-2,2%	-1,6%	-2,5%	-1,4%				
-12m (3m)** in %	-12,2%	-13,5%	-19,5%	-10,4%	-12,5%				

* -1m (3m): Verschil van het gemiddelde van de maanden 202204 tot 202206 met het gemiddelde van de maanden 202203 tot 202205

** -12m (3m): Verschil van het gemiddelden van de maanden 202204 tot 202206 met het gemiddelde van de maanden 202104 tot 202106

Maand: Juni 2022

Maand: Juni 2022

12. Synthese

Aantallen

Jaar (maandgem iddelde)	Onderbrekingsuitkeringen voor tijdkrediet, thematische verloven en loopbaanonderbreking											Totaal	Zonder uitkeringen	
	Tijdkrediet			Thematische				Loopbaanonderbreking						
	Landingsbanen	Algemeen stelsel	Totaal tijdkrediet	Ouderschapsverlof	Verlof voor medische bijstand	Palliatief verlof	Verlof voor mantelzorg	Totaal thematische verloven	Vermindering arbeidstijd: eindelooptaan	Vermindering arbeidstijd: algemeen stelsel	Voltijdse onderbreking			Totaal loopbaanonderbreking
2004	32.746	40.342	73.088	23.820	3.477	162		27.459	31.342	36.170	8.352	75.864	176.411	2.659
2005	42.179	46.837	89.016	27.352	4.005	166		31.522	33.225	32.071	9.014	74.311	194.848	2.505
2006	50.207	51.957	102.164	31.507	4.770	194		36.471	35.139	28.327	8.859	72.325	210.961	2.472
2007	58.205	53.463	111.668	34.111	5.554	205		39.870	36.757	26.578	8.447	71.781	223.319	2.684
2008	66.324	52.534	118.857	37.619	6.602	215		44.436	38.519	25.839	8.028	72.386	235.679	4.266
2009	74.451	53.295	127.746	44.389	7.818	227		52.434	39.776	25.444	7.029	72.249	252.429	6.039
2010	80.682	51.637	132.319	51.944	8.875	228		61.048	40.953	24.930	6.326	72.208	265.575	6.983
2011	85.991	49.795	135.786	52.539	10.256	226		63.021	41.347	24.840	6.296	72.482	271.290	7.787
2012	87.650	48.741	136.391	50.766	11.443	251		62.459	42.414	24.755	5.998	73.167	272.018	9.314
2013	81.394	51.334	132.728	53.235	13.470	269		66.974	41.183	23.465	5.177	69.826	269.527	10.469
2014	78.673	55.908	134.581	57.299	15.462	291		73.052	40.187	23.644	4.836	68.668	276.301	10.697
2015	84.021	59.367	143.387	58.374	15.486	266		74.126	41.386	24.584	4.623	70.594	288.107	12.520
2016	77.441	51.668	129.109	60.272	16.382	281		76.935	43.119	26.588	4.447	74.154	280.197	16.589
2017	71.678	46.245	117.922	63.739	17.838	338		81.915	44.893	23.950	3.391	72.233	272.070	19.852
2018	65.407	45.993	111.399	65.218	18.421	344		83.983	40.932	16.040	2.188	59.160	254.541	17.659
2019	63.190	44.202	107.392	68.688	19.267	344		88.299	37.124	14.386	2.166	53.676	249.367	16.932
2020	58.178	36.822	95.000	90.339	19.097	306	1	109.743	33.035	12.269	2.000	47.303	252.046	15.039
2021	53.063	37.875	90.938	79.008	19.193	337	95	98.633	29.021	10.625	1.909	41.556	231.127	13.608
2022 (6 m)	53.000	36.688	89.688	84.202	20.995	343	254	105.792	26.598	9.398	2.082	38.077	233.557	12.256