



## De federale cijfers betreffende tijdskrediet, thematische verloven en loopbaanonderbreking

Maand: Oktober 2021

1. Onderbrekingsuitkeringen voor tijdskrediet, thematische verloven en loopbaanonderbreking,
2. Onderbrekingsuitkeringen voor tijdskrediet (private sector)
3. Onderbrekingsuitkeringen voor thematische verloven (totaal)
4. Onderbrekingsuitkeringen voor ouderschapsverlof
5. Onderbrekingsuitkeringen voor verlof voor medische bijstand
6. Onderbrekingsuitkeringen voor palliatief verlof  
Onderbrekingsuitkeringen voor verlof voor mantelzorg
7. Onderbrekingsuitkeringen voor loopbaanonderbreking (publieke sector)
8. Onderbrekingsuitkeringen voor tijdskrediet, thematische verloven en loopbaanonderbreking
9. Onderbrekingsuitkeringen voor landingsbanen en eindeloopbaanstelsel
10. Onderbrekingsuitkeringen voor tijdskrediet, thematische verloven en loopbaanonderbreking
11. Onderbrekingen zonder uitkeringen
12. Synthese

### Per categorie vindt u telkens 4 tabellen en 2 grafieken.

1. Een tabel met het aantal betalingen dat verricht werd in de voorbije maand.
2. Een tabel met de gemiddelden van de laatste 3 maanden. De invloed van de betalingen uitgevoerd in de voorbije maand voor werkloosheid van de voorgaande maanden wordt op die manier afgevlakt.
3. Een tabel met de evolutie (vergelijking met de vorige maand/ het vorige jaar)
4. Een tabel met het voortschrijdend driemaandelijks gemiddelde

## Maand: Oktober 2021

### 1. Onderbrekingsuitkeringen voor tijdskrediet, thematische verloven en loopbaanonderbreking, TOTAAL

#### Aantallen

	Vlaams Gewest	Waals Gewest	waarvan Duitstalige Gemeensch.	Brussels Hfdst. Gewest	Land	-1m	-12m	-1m in %	-12m in %
Mannen	60.745	18.371	394	2.830	81.946	-727	-2.115	-0,9%	-2,5%
Vrouwen	97.660	40.752	784	7.130	145.542	-524	-6.729	-0,4%	-4,4%
<b>Totaal</b>	<b>158.405</b>	<b>59.123</b>	<b>1.178</b>	<b>9.960</b>	<b>227.488</b>	<b>-1.251</b>	<b>-8.844</b>	<b>-0,6%</b>	<b>-3,7%</b>
-1m	-1.284	+262	+37	-229	-1.251				
-12m	-7.026	-1.094	-36	-724	-8.844				
-1m in %	-0,8%	+0,5%	+3,2%	-2,3%	-0,6%				
-12m in %	-4,3%	-1,8%	-3,0%	-6,8%	-3,7%				

#### Gemiddelde van de laatste 3 maanden

	Vlaams Gewest	Waals Gewest	waarvan Duitstalige	Brussels Hfdst. Gewest	Land	-1m (3m)*	-12m (3m)**	-1m (3m)* in %	-12m (3m)** in %
Mannen	61.716	18.228	393	2.980	82.924	-758	-7.577	-0,9%	-8,4%
Vrouwen	97.246	40.258	766	7.453	144.957	+604	-19.908	+0,4%	-12,1%
<b>Totaal</b>	<b>158.962</b>	<b>58.487</b>	<b>1.159</b>	<b>10.433</b>	<b>227.881</b>	<b>-154</b>	<b>-27.485</b>	<b>-0,1%</b>	<b>-10,8%</b>
-1m (3m)*	-192	+361	+2	-323	-154				
-12m (3m)**	-20.345	-5.553	-69	-1.587	-27.485				
-1m (3m)* en %	-0,1%	+0,6%	+0,1%	-3,0%	-0,1%				
-12m (3m)** in %	-11,4%	-8,7%	-5,6%	-13,2%	-10,8%				

\* -1m (3m): Verschil van het gemiddelde van de maanden 202108 tot 202110 met het gemiddelde van de maanden 202107 tot 202109

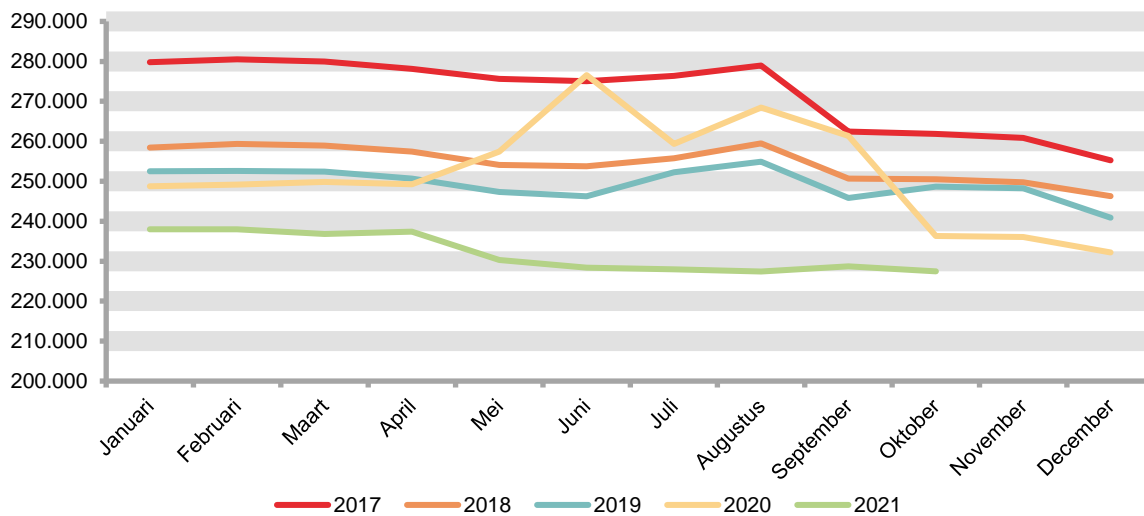
\*\* -12m (3m): Verschil van het gemiddelden van de maanden 202108 tot 202110 met het gemiddelde van de maanden 202008 tot 202010

## Maand: Oktober 2021

### 1. Onderbrekingsuitkeringen voor tijdkrediet, thematische verloven en loopbaanonderbreking, TOTAAL

Maand	2017	2018	2019	2020	2021
Januari	279.829	258.462	252.525	248.751	237.985
Februari	280.512	259.324	252.557	249.137	237.938
Maart	279.992	258.963	252.409	249.798	236.814
April	278.115	257.459	250.650	249.240	237.394
Mei	275.582	254.072	247.295	257.422	230.287
Juni	275.028	253.748	246.212	276.561	228.360
Juli	276.411	255.775	252.282	259.328	227.949
Augustus	278.961	259.478	254.893	268.445	227.417
September	262.404	250.637	245.831	261.323	228.739
Oktober	261.883	250.533	248.663	236.332	227.488
November	260.883	249.774	248.211	236.029	
December	255.237	246.272	240.879	232.191	
<b>Jaar (maandgemid delde)</b>	<b>272.070</b>	<b>254.541</b>	<b>249.367</b>	<b>252.046</b>	<b>232.037</b>

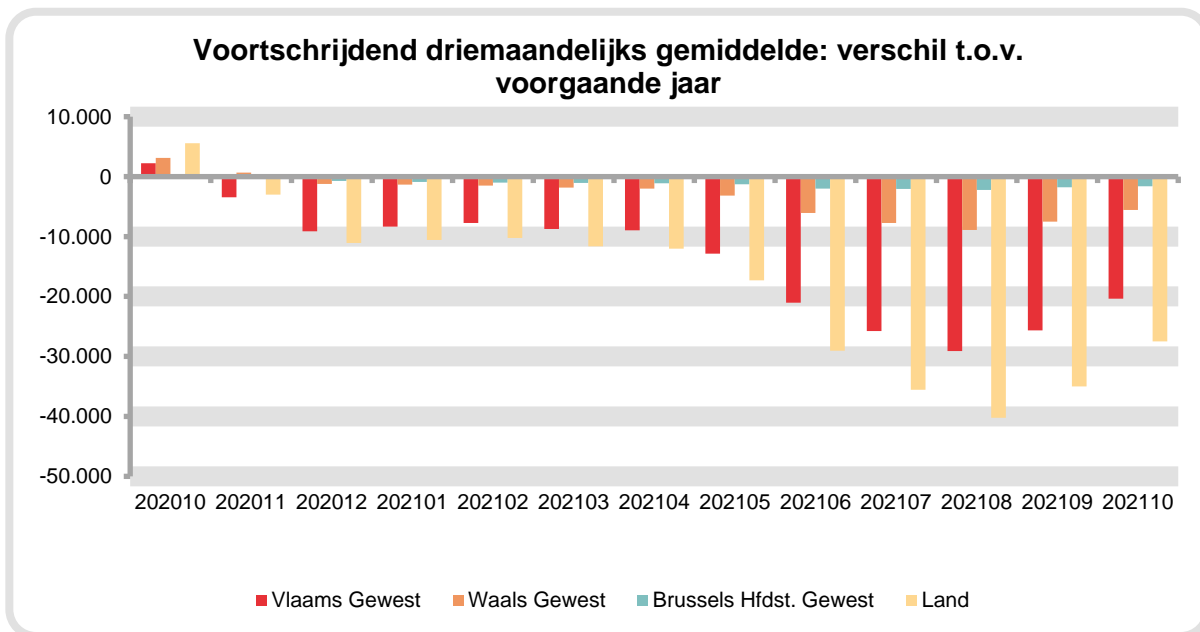
Evolutie van het aantal onderbrekingsuitkeringen, TOTAAL



## Maand: Oktober 2021

### Voortschrijdend driemaandelijks gemiddelde: verschil t.o.v. voorgaande jaar

Maand	Vlaams Gewest		Waals Gewest		Brussels Hfdst. Gewest		Land	
202010	2.252	1,27%	3.142	5,16%	177	1,49%	5.571	2,23%
202011	-3.470	-1,98%	687	1,12%	-223	-1,97%	-3.007	-1,21%
202012	-9.109	-5,25%	-1.229	-2,01%	-729	-6,49%	-11.067	-4,50%
202101	-8.352	-4,83%	-1.309	-2,13%	-884	-7,77%	-10.545	-4,29%
202102	-7.750	-4,48%	-1.497	-2,42%	-970	-8,51%	-10.218	-4,15%
202103	-8.743	-4,99%	-1.834	-2,93%	-1.073	-9,26%	-11.650	-4,67%
202104	-8.947	-5,11%	-1.977	-3,16%	-1.085	-9,40%	-12.010	-4,82%
202105	-12.856	-7,26%	-3.165	-5,00%	-1.301	-11,16%	-17.322	-6,87%
202106	-21.041	-11,47%	-6.040	-9,23%	-1.980	-16,22%	-29.061	-11,13%
202107	-25.766	-13,88%	-7.731	-11,66%	-2.075	-16,64%	-35.572	-13,45%
202108	-29.078	-15,44%	-8.882	-13,28%	-2.242	-17,30%	-40.203	-14,99%
202109	-25.676	-13,89%	-7.521	-11,46%	-1.800	-14,34%	-34.997	-13,31%
202110	-20.345	-11,35%	-5.553	-8,67%	-1.587	-13,21%	-27.485	-10,76%



## Maand: Oktober 2021

### 2. Onderbrekingsuitkeringen voor tijdkrediet (private sector)

#### Aantallen

	Vlaams Gewest	Waals Gewest	waarvan Duitstalige Gemeensch.	Brussels Hfdst. Gewest	Land	-1m	-12m	-1m in %	-12m in %
Mannen	28.673	6.780	179	954	36.407	+105	-2.426	+0,3%	-6,3%
Vrouwen	36.742	12.051	191	2.277	51.070	-368	-4.786	-0,7%	-8,6%
<b>Totaal</b>	<b>65.415</b>	<b>18.831</b>	<b>370</b>	<b>3.231</b>	<b>87.477</b>	<b>-263</b>	<b>-7.212</b>	<b>-0,3%</b>	<b>-7,6%</b>
-1m	-217	+9	-6	-55	-263				
-12m	-5.270	-1.595	-18	-347	-7.212				
-1m in %	-0,3%	+0,1%	-1,6%	-1,7%	-0,3%				
-12m in %	-7,5%	-7,8%	-4,6%	-9,7%	-7,6%				

#### Gemiddelde van de laatste 3 maanden

	Vlaams Gewest	Waals Gewest	waarvan Duitstalige	Brussels Hfdst. Gewest	Land	-1m (3m)*	-12m (3m)**	-1m (3m)* in %	-12m (3m)** in %
Mannen	28.627	6.747	180	948	36.322	-72	-1.719	-0,2%	-4,5%
Vrouwen	36.854	12.028	194	2.313	51.195	-216	-250	-0,4%	-0,5%
<b>Totaal</b>	<b>65.480</b>	<b>18.774</b>	<b>374</b>	<b>3.262</b>	<b>87.516</b>	<b>-289</b>	<b>-1.969</b>	<b>-0,3%</b>	<b>-2,2%</b>
-1m (3m)*	-225	-37	-5	-27	-289				
-12m (3m)**	-1.442	-355	+6	-172	-1.969				
-1m (3m)* in %	-0,3%	-0,2%	-1,4%	-0,8%	-0,3%				
-12m (3m)** in %	-2,2%	-1,9%	+1,7%	-5,0%	-2,2%				

\* -1m (3m): Verschil van het gemiddelde van de maanden 202108 tot 202110 met het gemiddelde van de maanden 202107 tot 202109

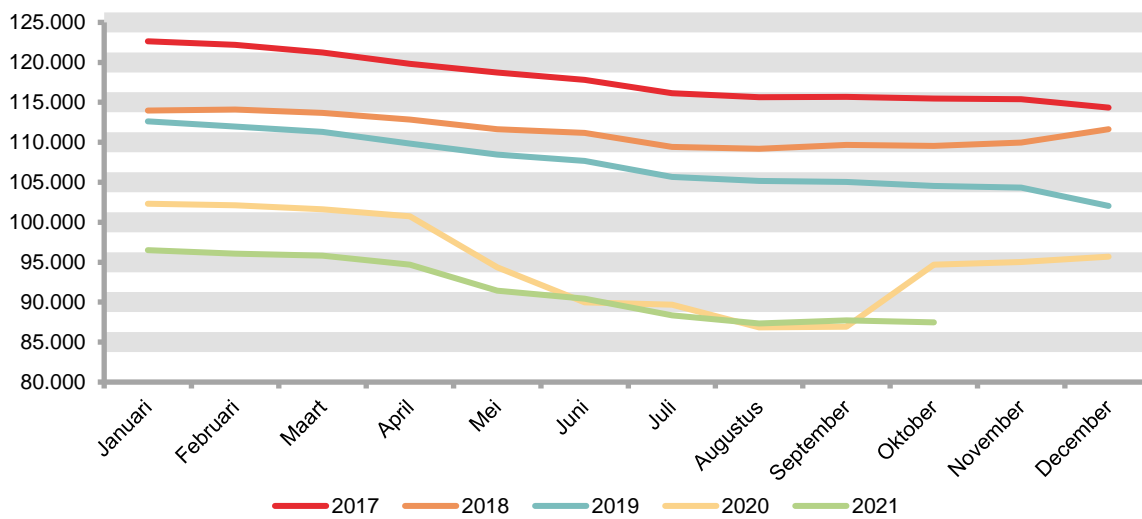
\*\* -12m (3m): Verschil van het gemiddelden van de maanden 202108 tot 202110 met het gemiddelde van de maanden 202008 tot 202010

## Maand: Oktober 2021

### 2. Onderbrekingsuitkeringen voor tijdkrediet (private sector)

Maand	2017	2018	2019	2020	2021
Januari	122.637	113.966	112.620	102.311	96.503
Februari	122.184	114.098	111.984	102.112	96.067
Maart	121.216	113.699	111.316	101.614	95.806
April	119.806	112.836	109.834	100.720	94.695
Mei	118.738	111.614	108.469	94.369	91.438
Juni	117.830	111.170	107.689	89.993	90.451
Juli	116.135	109.403	105.659	89.696	88.343
Augustus	115.647	109.189	105.181	86.841	87.332
September	115.662	109.667	105.030	86.926	87.740
Oktober	115.475	109.550	104.549	94.689	87.477
November	115.397	109.946	104.340	95.039	
December	114.338	111.650	102.037	95.693	
<b>Jaar (maandgemiddelde)</b>	<b>117.922</b>	<b>111.399</b>	<b>107.392</b>	<b>95.000</b>	<b>91.585</b>

Onderbrekingsuitkeringen voor tijdkrediet (private sector)

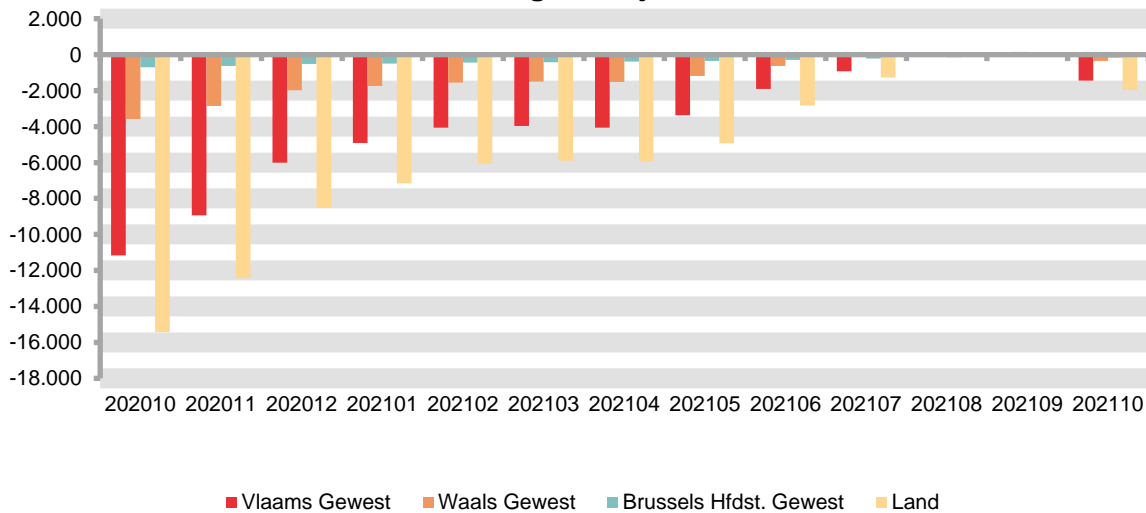


## Maand: Oktober 2021

### Voortschrijdend driemaandelijks gemiddelde: verschil t.o.v. voorgaande jaar

Maand	Vlaams Gewest		Waals Gewest		Brussels Hfdst. Gewest		Land	
	Waarde	%	Waarde	%	Waarde	%	Waarde	%
202010	-11.160	-14,29%	-3.570	-15,73%	-705	-17,03%	-15.435	-14,71%
202011	-8.943	-11,49%	-2.858	-12,62%	-620	-15,03%	-12.422	-11,87%
202012	-5.999	-7,78%	-1.982	-8,84%	-521	-12,78%	-8.502	-8,20%
202101	-4.913	-6,41%	-1.736	-7,82%	-502	-12,39%	-7.151	-6,95%
202102	-4.067	-5,34%	-1.549	-7,04%	-450	-11,26%	-6.066	-5,94%
202103	-3.968	-5,21%	-1.497	-6,84%	-422	-10,59%	-5.887	-5,77%
202104	-4.052	-5,35%	-1.521	-6,98%	-387	-9,82%	-5.959	-5,87%
202105	-3.381	-4,58%	-1.189	-5,62%	-351	-9,09%	-4.921	-4,98%
202106	-1.909	-2,69%	-630	-3,11%	-294	-7,83%	-2.833	-2,98%
202107	-921	-1,35%	-132	-0,68%	-222	-6,15%	-1.275	-1,40%
202108	-125	-0,19%	133	0,70%	-142	-4,10%	-135	-0,15%
202109	-63	-0,10%	155	0,83%	-108	-3,18%	-16	-0,02%
202110	-1.442	-2,15%	-355	-1,86%	-172	-5,00%	-1.969	-2,20%

### Voortschrijdend driemaandelijks gemiddelde: verschil t.o.v. voorgaande jaar



## Maand: Oktober 2021

### 3. Onderbrekingsuitkeringen voor thematische verloven (totaal)

#### Aantallen

	Vlaams Gewest	Waals Gewest	waarvan Duitstalige Gemeensch.	Brussels Hfdst. Gewest	Land	-1m	-12m	-1m in %	-12m in %
Mannen	25.517	7.247	105	1.234	33.998	-815	+2.030	-2,3%	+6,4%
Vrouwen	48.346	15.283	187	3.045	66.674	-462	+2.501	-0,7%	+3,9%
<b>Totaal</b>	<b>73.863</b>	<b>22.530</b>	<b>292</b>	<b>4.279</b>	<b>100.672</b>	<b>-1.277</b>	<b>+4.531</b>	<b>-1,3%</b>	<b>+4,7%</b>
-1m	-885	-128	-4	-264	-1.277				
-12m	+4.466	+339	-27	-274	+4.531				
-1m in %	-1,2%	-0,6%	-1,4%	-5,8%	-1,3%				
-12m in %	+6,4%	+1,5%	-8,5%	-6,0%	+4,7%				

#### Gemiddelde van de laatste 3 maanden

	Vlaams Gewest	Waals Gewest	waarvan Duitstalige	Brussels Hfdst. Gewest	Land	-1m (3m)*	-12m (3m)**	-1m (3m)* in %	-12m (3m)** in %
Mannen	26.373	7.195	103	1.402	34.969	-542	-4.185	-1,5%	-10,7%
Vrouwen	47.345	15.094	188	3.381	65.820	+1.222	-15.765	+1,9%	-19,3%
<b>Totaal</b>	<b>73.718</b>	<b>22.289</b>	<b>292</b>	<b>4.783</b>	<b>100.789</b>	<b>+680</b>	<b>-19.950</b>	<b>+0,7%</b>	<b>-16,5%</b>
-1m (3m)*	+790	+202	-3	-313	+680				
-12m (3m)**	-12.919	-5.699	-126	-1.332	-19.950				
-1m (3m)* in %	+1,1%	+0,9%	-0,9%	-6,1%	+0,7%				
-12m (3m)** in %	-14,9%	-20,4%	-30,2%	-21,8%	-16,5%				

\* -1m (3m): Verschil van het gemiddelde van de maanden 202108 tot 202110 met het gemiddelde van de maanden 202107 tot 202109

\*\* -12m (3m): Verschil van het gemiddelden van de maanden 202108 tot 202110 met het gemiddelde van de maanden 202008 tot 202010

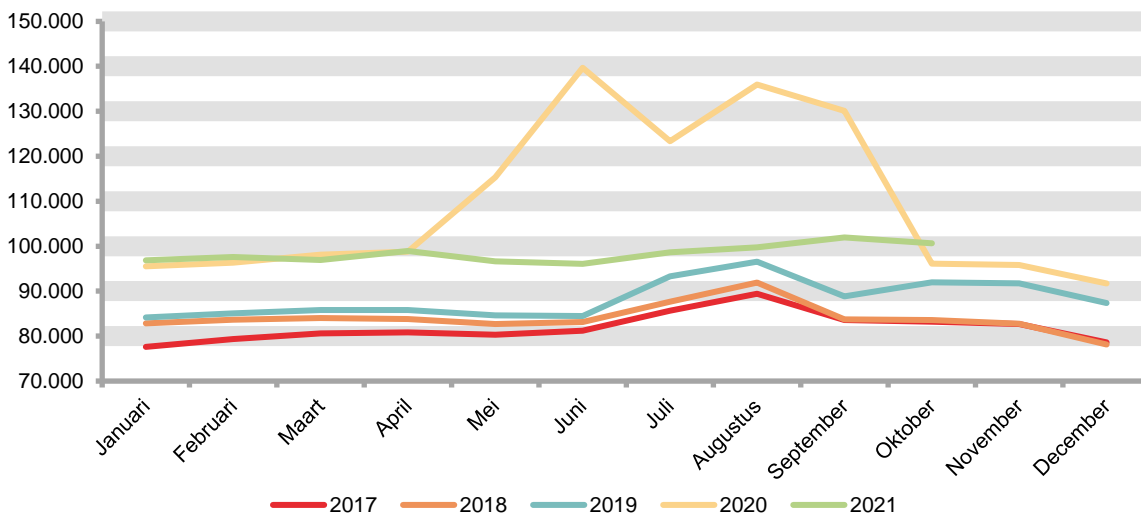


## Maand: Oktober 2021

### 3. Onderbrekingsuitkeringen voor thematische verloven (totaal)

Maand	2017	2018	2019	2020	2021
Januari	77.604	82.806	84.152	95.529	96.887
Februari	79.323	83.615	85.023	96.353	97.566
Maart	80.574	84.018	85.768	98.133	96.945
April	80.826	83.803	85.825	98.787	98.922
Mei	80.279	82.687	84.599	115.315	96.658
Juni	81.217	83.150	84.472	139.679	96.073
Juli	85.624	87.649	93.268	123.369	98.632
Augustus	89.418	91.904	96.555	135.977	99.747
September	83.583	83.696	88.870	130.100	101.949
Oktober	83.219	83.546	91.925	96.141	100.672
November	82.684	82.786	91.736	95.819	
December	78.626	78.134	87.392	91.712	
<b>Jaar (maandgemid delde)</b>	<b>81.915</b>	<b>83.983</b>	<b>88.299</b>	<b>109.743</b>	<b>98.405</b>

Onderbrekingsuitkeringen voor thematische verloven (totaal)

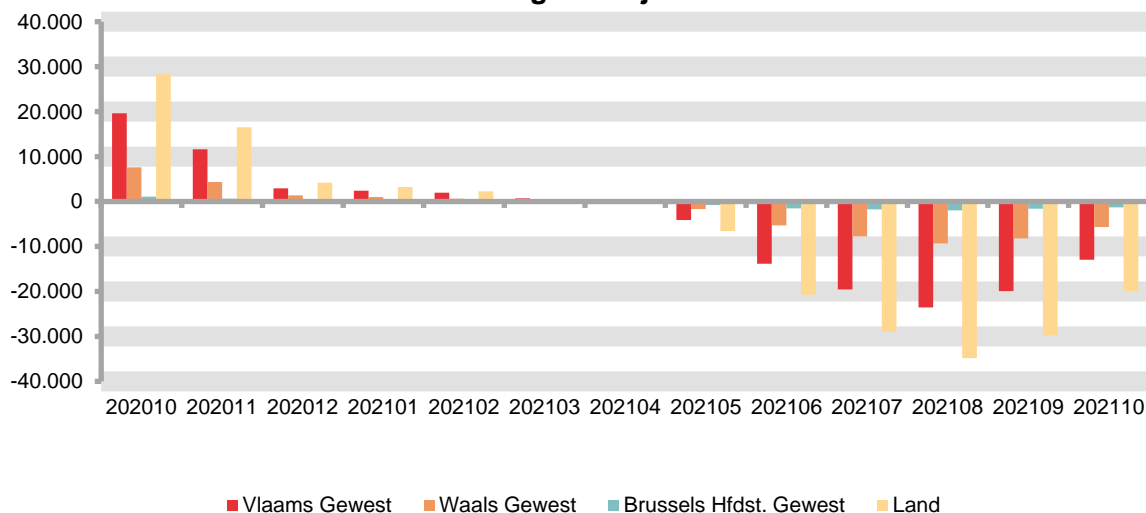


## Maand: Oktober 2021

### Voortschrijdend driemaandelijks gemiddelde: verschil t.o.v. voorgaande jaar

Maand	Vlaams Gewest		Waals Gewest		Brussels Hfdst. Gewest		Land	
	Aantal	%	Aantal	%	Aantal	%	Aantal	%
202010	19.610	29,26%	7.587	37,19%	1.092	21,74%	28.289	30,60%
202011	11.596	17,67%	4.310	20,80%	604	13,42%	16.510	18,17%
202012	2.897	4,44%	1.347	6,51%	-37	-0,84%	4.206	4,66%
202101	2.421	3,68%	1.031	4,88%	-199	-4,32%	3.254	3,55%
202102	1.989	2,98%	634	2,93%	-326	-6,94%	2.297	2,47%
202103	697	1,01%	218	0,97%	-455	-9,30%	461	0,48%
202104	527	0,75%	33	0,14%	-506	-10,35%	53	0,05%
202105	-4.144	-5,54%	-1.656	-6,84%	-770	-15,07%	-6.570	-6,31%
202106	-13.861	-16,40%	-5.337	-19,33%	-1.511	-26,06%	-20.709	-17,56%
202107	-19.568	-21,71%	-7.724	-26,01%	-1.708	-27,22%	-29.000	-22,99%
202108	-23.563	-24,82%	-9.318	-29,94%	-1.977	-28,40%	-34.858	-26,21%
202109	-19.903	-21,44%	-8.191	-27,05%	-1.612	-24,04%	-29.706	-22,88%
202110	-12.919	-14,91%	-5.699	-20,36%	-1.332	-21,79%	-19.950	-16,52%

### Voortschrijdend driemaandelijks gemiddelde: verschil t.o.v. voorgaande jaar



## Maand: Oktober 2021

### 4. Onderbrekingsuitkeringen voor ouderschapsverlof

#### Aantallen

	Vlaams Gewest	Waals Gewest	waarvan Duitstalige Gemeensch.	Brussels Hfdst. Gewest	Land	-1m	-12m	-1m in %	-12m in %
Mannen	19.237	6.890	98	1.155	27.282	-822	+1.575	-2,9%	+6,1%
Vrouwen	34.627	14.407	180	2.821	51.855	-1.039	+1.893	-2,0%	+3,8%
<b>Totaal</b>	<b>53.864</b>	<b>21.297</b>	<b>278</b>	<b>3.976</b>	<b>79.137</b>	<b>-1.861</b>	<b>+3.468</b>	<b>-2,3%</b>	<b>+4,6%</b>
-1m	-1.470	-141	+1	-250	-1.861				
-12m	+3.354	+395	-19	-281	+3.468				
-1m in %	-2,7%	-0,7%	+0,4%	-5,9%	-2,3%				
-12m in %	+6,6%	+1,9%	-6,4%	-6,6%	+4,6%				

#### Gemiddelde van de laatste 3 maanden

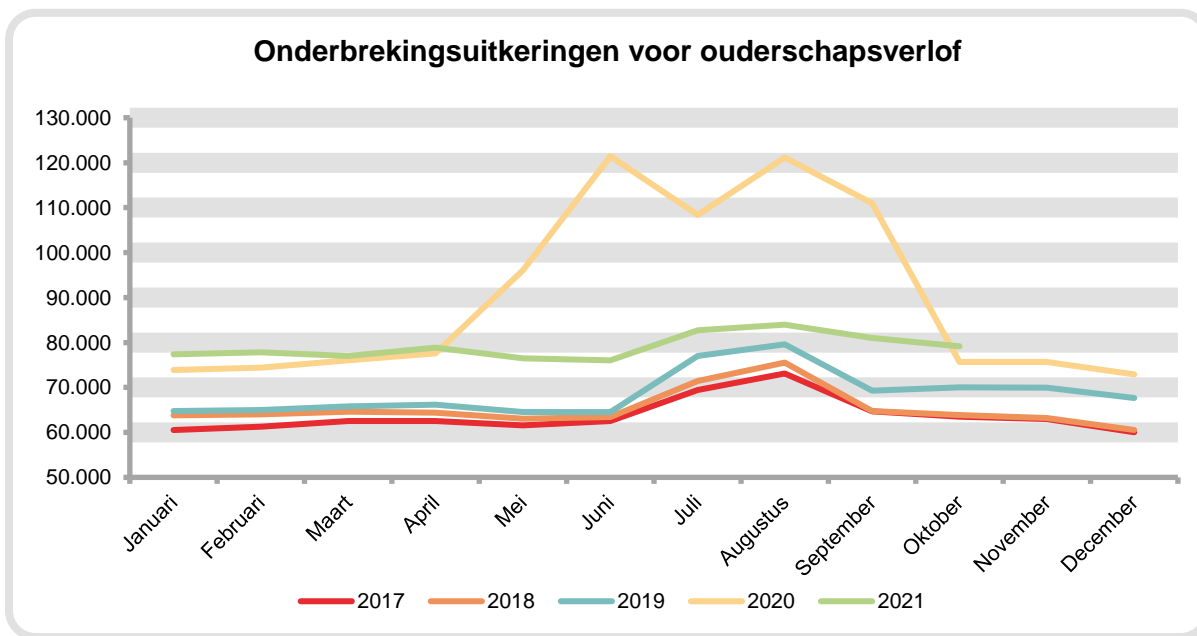
	Vlaams Gewest	Waals Gewest	waarvan Duitstalige	Brussels Hfdst. Gewest	Land	-1m (3m)*	-12m (3m)**	-1m (3m)* in %	-12m (3m)** in %
Mannen	20.338	6.846	97	1.318	28.502	-775	-4.715	-2,7%	-14,2%
Vrouwen	35.445	14.268	177	3.153	52.866	-420	-16.510	-0,8%	-23,8%
<b>Totaal</b>	<b>55.783</b>	<b>21.114</b>	<b>274</b>	<b>4.471</b>	<b>81.368</b>	<b>-1.195</b>	<b>-21.225</b>	<b>-1,5%</b>	<b>-20,7%</b>
-1m (3m)*	-1.034	+154	+2	-315	-1.195				
-12m (3m)**	-14.120	-5.722	-125	-1.383	-21.225				
-1m (3m)* in %	-1,8%	+0,7%	+0,6%	-6,6%	-1,5%				
-12m (3m)** in %	-20,2%	-21,3%	-31,4%	-23,6%	-20,7%				

\* -1m (3m): Verschil van het gemiddelde van de maanden 202108 tot 202110 met het gemiddelde van de maanden 202107 tot 202109

\*\* -12m (3m): Verschil van het gemiddelden van de maanden 202108 tot 202110 met het gemiddelde van de maanden 202008 tot 202010

4. Onderbrekingsuitkeringen voor ouderschapsverlof

Maand	2017	2018	2019	2020	2021
Januari	60.557	63.804	64.739	73.851	77.359
Februari	61.310	64.005	64.951	74.414	77.802
Maart	62.533	64.622	65.820	76.072	76.983
April	62.520	64.398	66.152	77.574	78.838
Mei	61.605	63.034	64.543	96.037	76.462
Juni	62.554	63.461	64.518	121.414	76.036
Juli	69.436	71.423	76.997	108.375	82.723
Augustus	73.110	75.537	79.598	121.153	83.969
September	64.717	64.758	69.295	110.956	80.998
Oktober	63.478	63.848	70.050	75.669	79.137
November	63.009	63.177	69.931	75.640	
December	60.040	60.547	67.665	72.913	
<b>Jaar (jaargemiddelde)</b>	<b>63.739</b>	<b>65.218</b>	<b>68.688</b>	<b>90.339</b>	<b>79.031</b>

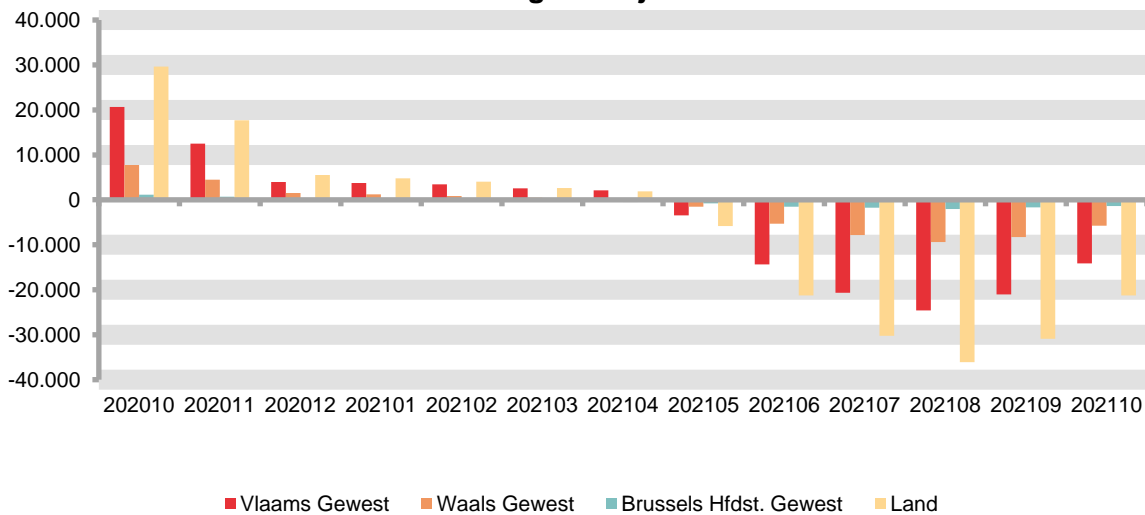


## Maand: Oktober 2021

### Voortschrijdend driemaandelijks gemiddelde: verschil t.o.v. voorgaande jaar

Maand	Vlaams Gewest		Waals Gewest		Brussels Hfdst. Gewest		Land	
	Aantal	%	Aantal	%	Aantal	%	Aantal	%
202010	20.653	41,94%	7.786	40,87%	1.173	25,05%	29.612	40,57%
202011	12.494	26,97%	4.495	23,31%	674	16,24%	17.663	25,32%
202012	3.989	8,70%	1.520	7,89%	16	0,38%	5.525	7,98%
202101	3.716	7,99%	1.260	6,39%	-154	-3,62%	4.822	6,84%
202102	3.450	7,27%	886	4,39%	-288	-6,58%	4.048	5,62%
202103	2.545	5,16%	479	2,29%	-422	-9,27%	2.602	3,48%
202104	2.082	4,14%	247	1,17%	-475	-10,41%	1.854	2,44%
202105	-3.481	-6,26%	-1.552	-6,80%	-767	-15,98%	-5.800	-6,97%
202106	-14.346	-21,59%	-5.340	-20,26%	-1.543	-27,92%	-21.230	-21,59%
202107	-20.639	-27,89%	-7.797	-27,29%	-1.765	-29,29%	-30.202	-27,81%
202108	-24.622	-30,71%	-9.404	-31,27%	-2.045	-30,41%	-36.071	-30,84%
202109	-20.999	-26,99%	-8.250	-28,24%	-1.682	-26,01%	-30.931	-27,25%
202110	-14.120	-20,20%	-5.722	-21,32%	-1.383	-23,62%	-21.225	-20,69%

### Voortschrijdend driemaandelijks gemiddelde: verschil t.o.v. voorgaande jaar



## Maand: Oktober 2021

### 5. Onderbrekingsuitkeringen voor verlof voor medische bijstand

#### Aantallen

	Vlaams Gewest	Waals Gewest	waarvan Duitstalige Gemeensch.	Brussels Hfdst. Gewest	Land	-1m	-12m	-1m in %	-12m in %
Mannen	6.163	343	7	74	6.580	+14	+419	+0,2%	+6,8%
Vrouwen	13.358	846	6	215	14.419	+515	+488	+3,7%	+3,5%
<b>Totaal</b>	<b>19.521</b>	<b>1.189</b>	<b>13</b>	<b>289</b>	<b>20.999</b>	<b>+529</b>	<b>+907</b>	<b>+2,6%</b>	<b>+4,5%</b>
-1m	+536	+6	-4	-13	+529				
-12m	+968	-69	-8	+8	+907				
-1m in %	+2,8%	+0,5%	-23,5%	-4,3%	+2,6%				
-12m in %	+5,2%	-5,5%	-38,1%	+2,9%	+4,5%				

#### Gemiddelde van de laatste 3 maanden

	Vlaams Gewest	Waals Gewest	waarvan Duitstalige	Brussels Hfdst. Gewest	Land	-1m (3m)*	-12m (3m)**	-1m (3m)* in %	-12m (3m)** in %
Mannen	5.919	336	7	81	6.336	+226	+497	+3,7%	+8,5%
Vrouwen	11.607	798	9	219	12.624	+1.604	+657	+14,6%	+5,5%
<b>Totaal</b>	<b>17.525</b>	<b>1.134</b>	<b>16</b>	<b>300</b>	<b>18.960</b>	<b>+1.830</b>	<b>+1.154</b>	<b>+10,7%</b>	<b>+6,5%</b>
-1m (3m)*	+1.784	+44	-4	+2	+1.830				
-12m (3m)**	+1.096	+8	-2	+50	+1.154				
-1m (3m)* in %	+11,3%	+4,0%	-18,6%	+0,8%	+10,7%				
-12m (3m)** in %	+6,7%	+0,7%	-12,7%	+20,0%	+6,5%				

\* -1m (3m): Verschil van het gemiddelde van de maanden 202108 tot 202110 met het gemiddelde van de maanden 202107 tot 202109

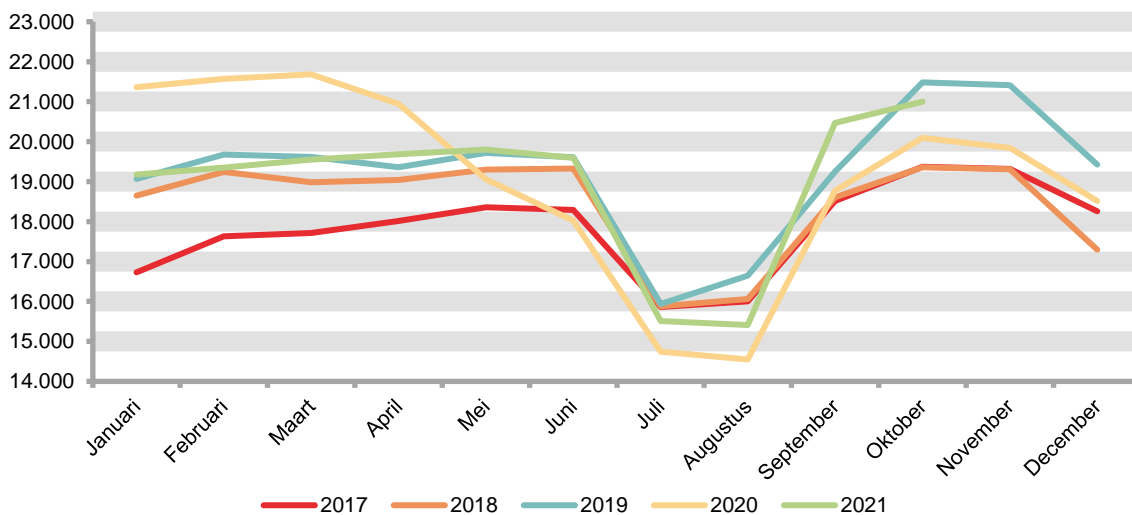
\*\* -12m (3m): Verschil van het gemiddelden van de maanden 202108 tot 202110 met het gemiddelde van de maanden 202008 tot 202010

## Maand: Oktober 2021

### 5. Onderbrekingsuitkeringen voor verlof voor medische bijstand

Maand	2017	2018	2019	2020	2021
Januari	16.729	18.651	19.069	21.361	19.177
Februari	17.628	19.239	19.675	21.570	19.354
Maart	17.714	18.984	19.613	21.683	19.547
April	18.017	19.042	19.357	20.946	19.683
Mei	18.357	19.298	19.718	19.061	19.799
Juni	18.286	19.322	19.608	18.021	19.594
Juli	15.862	15.880	15.937	14.740	15.510
Augustus	16.006	16.063	16.649	14.549	15.410
September	18.517	18.611	19.249	18.776	20.470
Oktober	19.370	19.358	21.482	20.092	20.999
November	19.315	19.307	21.415	19.846	
December	18.255	17.297	19.429	18.519	
<b>Jaar (maandgemid delde)</b>	<b>17.838</b>	<b>18.421</b>	<b>19.267</b>	<b>19.097</b>	<b>18.954</b>

Onderbrekingsuitkeringen voor verlof voor medische bijstand

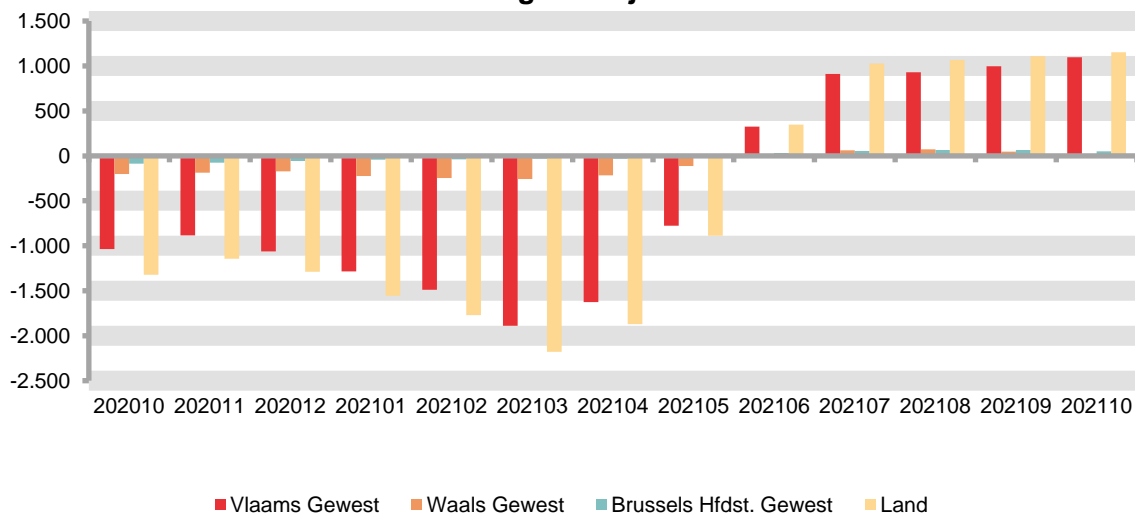


## Maand: Oktober 2021

### Voortschrijdend driemaandelijks gemiddelde: verschil t.o.v. voorgaande jaar

Maand	Vlaams Gewest		Waals Gewest		Brussels Hfdst. Gewest		Land	
	Waarde	%	Waarde	%	Waarde	%	Waarde	%
202010	-1.036	-5,93%	-201	-15,12%	-85	-25,30%	-1.321	-6,91%
202011	-884	-4,66%	-185	-13,20%	-74	-21,78%	-1.144	-5,52%
202012	-1.062	-5,57%	-172	-12,37%	-55	-16,90%	-1.290	-6,21%
202101	-1.285	-6,77%	-225	-15,85%	-44	-13,42%	-1.554	-7,50%
202102	-1.487	-7,81%	-246	-17,10%	-37	-11,58%	-1.770	-8,52%
202103	-1.889	-9,57%	-258	-17,36%	-32	-9,74%	-2.179	-10,12%
202104	-1.627	-8,29%	-215	-14,70%	-30	-9,43%	-1.872	-8,75%
202105	-776	-4,10%	-111	-8,14%	0	0,00%	-887	-4,31%
202106	325	1,82%	-9	-0,76%	33	12,71%	349	1,81%
202107	911	5,72%	61	5,49%	55	23,12%	1.027	5,95%
202108	930	6,41%	72	7,02%	66	28,82%	1.068	6,77%
202109	995	6,75%	46	4,37%	67	29,23%	1.108	6,92%
202110	1.096	6,67%	8	0,71%	50	20,00%	1.154	6,48%

### Voortschrijdend driemaandelijks gemiddelde: verschil t.o.v. voorgaande jaar





## Maand: Oktober 2021

### 6. Onderbrekingsuitkeringen voor palliatief verlof

#### Aantallen

	Vlaams Gewest	Waals Gewest	waarvan Duitstalige Gemeensch.	Brussels Hfdst. Gewest	Land	-1m	-12m	-1m in %	-12m in %
Mannen	89	10	0	5	104	-10	+4	-8,8%	+4,0%
Vrouwen	265	18	1	7	290	+17	+15	+6,2%	+5,5%
<b>Totaal</b>	<b>354</b>	<b>28</b>	<b>1</b>	<b>12</b>	<b>394</b>	<b>+7</b>	<b>+19</b>	<b>+1,8%</b>	<b>+5,1%</b>
-1m	+11	-2	-1	-2	+7				
-12m	+25	-3	+0	-3	+19				
-1m in %	+3,2%	-6,7%	-50,0%	-14,3%	+1,8%				
-12m in %	+7,6%	-9,7%	+0,0%	-20,0%	+5,1%				

#### Gemiddelde van de laatste 3 maanden

	Vlaams Gewest	Waals Gewest	waarvan Duitstalige	Brussels Hfdst. Gewest	Land	-1m (3m)*	-12m (3m)**	-1m (3m)* in %	-12m (3m)** in %
Mannen	92	8	0	3	102	+5	+4	+5,5%	+4,4%
Vrouwen	227	21	2	7	256	+22	+15	+9,3%	+6,1%
<b>Totaal</b>	<b>319</b>	<b>29</b>	<b>2</b>	<b>10</b>	<b>358</b>	<b>+27</b>	<b>+19</b>	<b>+8,2%</b>	<b>+5,6%</b>
-1m (3m)*	+24	+2	-1	+1	+27				
-12m (3m)**	+16	+4	+1	-1	+19				
-1m (3m)* in %	+8,3%	+7,4%	-25,0%	+6,9%	+8,2%				
-12m (3m)** in %	+5,3%	+14,5%	+200,0%	-6,1%	+5,6%				

\* -1m (3m): Verschil van het gemiddelde van de maanden 202108 tot 202110 met het gemiddelde van de maanden 202107 tot 202109

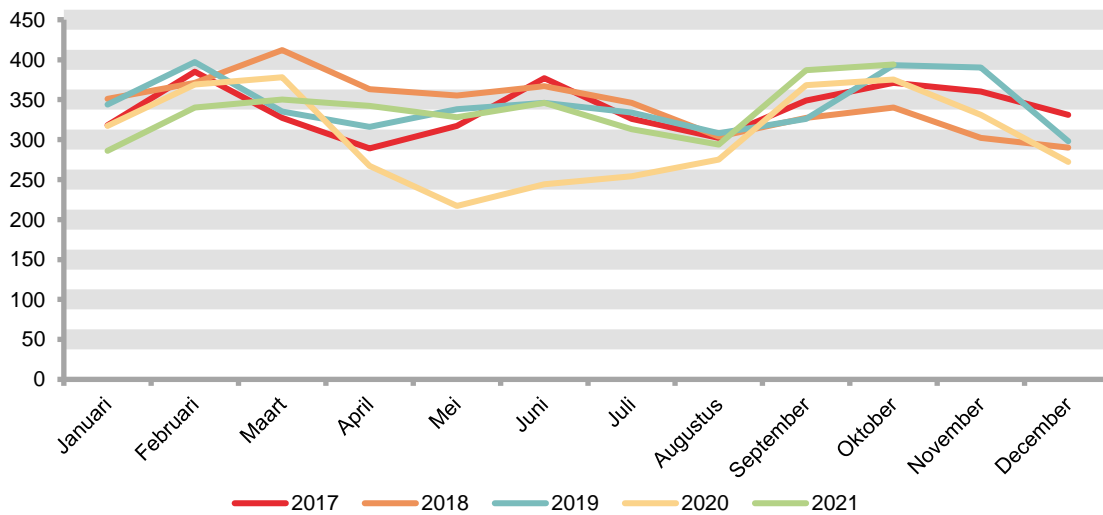
\*\* -12m (3m): Verschil van het gemiddelden van de maanden 202108 tot 202110 met het gemiddelde van de maanden 202008 tot 202010

## Maand: Oktober 2021

### 6. Onderbrekingsuitkeringen voor palliatief verlof

Maand	2017	2018	2019	2020	2021
Januari	318	351	344	317	286
Februari	385	371	397	369	340
Maart	327	412	335	378	350
April	289	363	316	267	342
Mei	317	355	338	217	328
Juni	377	367	346	244	346
Juli	326	346	334	254	313
Augustus	302	304	308	275	294
September	349	327	326	368	387
Oktober	371	340	393	375	394
November	360	302	390	331	
December	331	290	298	272	
<b>Jaar (maandgemiddelde)</b>	<b>338</b>	<b>344</b>	<b>344</b>	<b>306</b>	<b>338</b>

Onderbrekingsuitkeringen voor verlof voor palliatief verlof

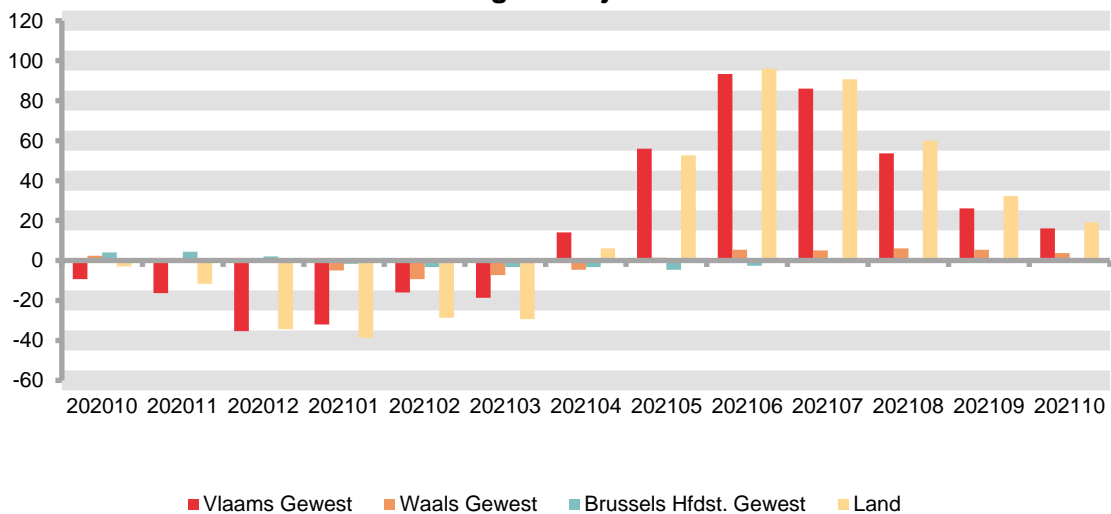


## Maand: Oktober 2021

### Voortschrijdend driemaandelijks gemiddelde: verschil t.o.v. voorgaande jaar

Maand	Vlaams Gewest		Waals Gewest		Brussels Hfdst. Gewest		Land	
202010	-9	-2,99%	2	10,14%	4	57,14%	-3	-0,88%
202011	-16	-4,87%	0	1,19%	4	68,42%	-12	-3,16%
202012	-35	-10,83%	-1	-3,66%	2	30,00%	-34	-9,53%
202101	-32	-10,68%	-5	-18,07%	-2	-21,74%	-39	-11,54%
202102	-16	-5,56%	-9	-30,77%	-3	-34,48%	-29	-8,74%
202103	-19	-6,00%	-7	-23,40%	-3	-27,78%	-29	-8,27%
202104	14	4,73%	-5	-15,73%	-3	-27,03%	6	1,78%
202105	56	22,31%	1	5,80%	-5	-35,00%	53	18,33%
202106	93	44,03%	5	26,23%	-3	-25,81%	96	39,56%
202107	86	41,08%	5	24,59%	0	-3,85%	91	38,04%
202108	54	23,40%	6	28,57%	0	4,55%	60	23,29%
202109	26	9,68%	5	24,62%	1	11,54%	32	10,81%
202110	16	5,28%	4	14,47%	-1	-6,06%	19	5,60%

### Voortschrijdend driemaandelijks gemiddelde: verschil t.o.v. voorgaande jaar



## Maand: Oktober 2021

### Onderbrekingsuitkeringen voor verlof voor mantelzorg

#### Aantallen

	Vlaams Gewest	Waals Gewest	waarvan Duitstalige Gemeensch.	Brussels Hfdst. Gewest	Land	-1m	-12m	-1m in %	-12m in %
Mannen	28	4	0	0	32	+3	+32	+10,3%	
Vrouwen	96	12	0	2	110	+45	+105	+69,2%	+2.100,0%
<b>Totaal</b>	<b>124</b>	<b>16</b>	<b>0</b>	<b>2</b>	<b>142</b>	<b>+48</b>	<b>+137</b>	<b>+51,1%</b>	<b>+2.740,0%</b>
-1m	+38	+9	+0	+1	+48				
-12m	+119	+16	+0	+2	+137				
-1m in %	+44,2%	+128,6%	+0,0%	+100,0%	+51,1%				
-12m in %	+2.380,0%		+0,0%		+2.740,0%				

#### Gemiddelde van de laatste 3 maanden

	Vlaams Gewest	Waals Gewest	waarvan Duitstalige	Brussels Hfdst. Gewest	Land	-1m (3m)*	-12m (3m)**	-1m (3m)* in %	-12m (3m)** in %
Mannen	24	4	0	0	29	+2	+29	+6,1%	
Vrouwen	66	7	0	1	74	+17	+73	+29,7%	+4.360,0%
<b>Totaal</b>	<b>91</b>	<b>11</b>	<b>0</b>	<b>1</b>	<b>103</b>	<b>+19</b>	<b>+102</b>	<b>+22,1%</b>	<b>+6.100,0%</b>
-1m (3m)*	+16	+3	+0	-0	+19				
-12m (3m)**	+89	+11	+0	+1	+102				
-1m (3m)* in %	+22,0%	+30,8%	+0,0%	-20,0%	+22,1%				
-12m (3m)** in %	+5.340,0%		+0,0%		+6.100,0%				

\* -1m (3m): Verschil van het gemiddelde van de maanden 202108 tot 202110 met het gemiddelde van de maanden 202107 tot 202109

\*\* -12m (3m): Verschil van het gemiddelden van de maanden 202108 tot 202110 met het gemiddelde van de maanden 202008 tot 202010

## Maand: Oktober 2021

### 7. Onderbrekingsuitkeringen voor loopbaanonderbreking (publieke sector)

#### Aantallen

	Vlaams Gewest	Waals Gewest	waarvan Duitstalige Gemeensch.	Brussels Hfdst. Gewest	Land	-1m	-12m	-1m in %	-12m in %
Mannen	6.555	4.344	110	642	11.541	-17	-1.719	-0,2%	-13,0%
Vrouwen	12.572	13.418	406	1.808	27.798	+306	-4.444	+1,1%	-13,8%
<b>Totaal</b>	<b>19.127</b>	<b>17.762</b>	<b>516</b>	<b>2.450</b>	<b>39.339</b>	<b>+289</b>	<b>-6.163</b>	<b>+0,7%</b>	<b>-13,5%</b>
-1m	-182	+381	+47	+90	+289				
-12m	-6.222	+162	+9	-103	-6.163				
-1m in %	-0,9%	+2,2%	+10,0%	+3,8%	+0,7%				
-12m in %	-24,6%	+0,9%	+1,8%	-4,0%	-13,5%				

#### Gemiddelde van de laatste 3 maanden

	Vlaams Gewest	Waals Gewest	waarvan Duitstalige	Brussels Hfdst. Gewest	Land	-1m (3m)*	-12m (3m)**	-1m (3m)* in %	-12m (3m)** in %
Mannen	6.717	4.287	109	630	11.634	-143	-1.674	-1,2%	-12,6%
Vrouwen	13.047	13.136	384	1.759	27.942	-402	-3.892	-1,4%	-12,2%
<b>Totaal</b>	<b>19.764</b>	<b>17.423</b>	<b>493</b>	<b>2.388</b>	<b>39.576</b>	<b>-545</b>	<b>-5.566</b>	<b>-1,4%</b>	<b>-12,3%</b>
-1m (3m)*	-757	+195	+10	+16	-545				
-12m (3m)**	-5.984	+501	+51	-83	-5.566				
-1m (3m)* in %	-3,7%	+1,1%	+2,0%	+0,7%	-1,4%				
-12m (3m)** in %	-23,2%	+3,0%	+11,5%	-3,4%	-12,3%				

\* -1m (3m): Verschil van het gemiddelde van de maanden 202108 tot 202110 met het gemiddelde van de maanden 202107 tot 202109

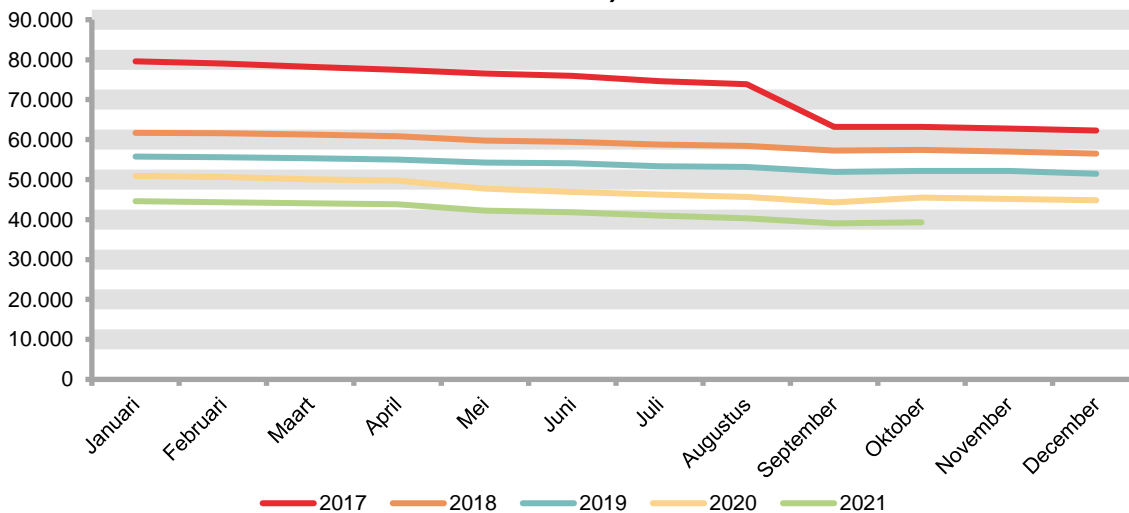
\*\* -12m (3m): Verschil van het gemiddelden van de maanden 202108 tot 202110 met het gemiddelde van de maanden 202008 tot 202010

## Maand: Oktober 2021

### 7. Onderbrekingsuitkeringen voor loopbaanonderbreking (publieke sector)

Land	2017	2018	2019	2020	2021
Januari	79.588	61.690	55.753	50.911	44.595
Februari	79.005	61.611	55.550	50.672	44.305
Maart	78.202	61.246	55.325	50.051	44.063
April	77.483	60.820	54.991	49.733	43.777
Mei	76.565	59.771	54.227	47.738	42.191
Juni	75.981	59.428	54.051	46.889	41.836
Juli	74.652	58.723	53.355	46.263	40.974
Augustus	73.896	58.385	53.157	45.627	40.338
September	63.159	57.274	51.931	44.297	39.050
Oktober	63.189	57.437	52.189	45.502	39.339
November	62.802	57.042	52.135	45.171	
December	62.273	56.488	51.450	44.786	
<b>Jaar (jaargemiddelde)</b>	<b>72.233</b>	<b>59.160</b>	<b>53.676</b>	<b>47.303</b>	<b>42.047</b>

Onderbrekingsuitkeringen voor loopbaanonderbreking (publieke sector)

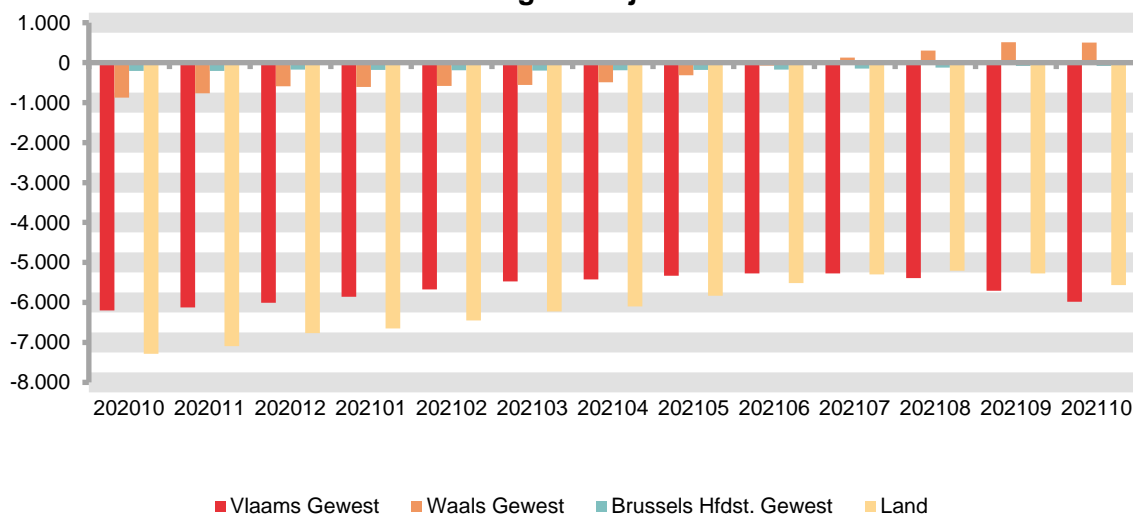


## Maand: Oktober 2021

### Voortschrijdend driemaandelijks gemiddelde: verschil t.o.v. voorgaande jaar

Maand	Vlaams Gewest		Waals Gewest		Brussels Hfdst. Gewest		Land	
	Aantal	%	Aantal	%	Aantal	%	Aantal	%
202010	-6.197	-19,40%	-876	-4,92%	-210	-7,84%	-7.284	-13,89%
202011	-6.123	-19,50%	-765	-4,26%	-207	-7,62%	-7.095	-13,62%
202012	-6.006	-19,33%	-594	-3,28%	-171	-6,28%	-6.772	-13,04%
202101	-5.860	-19,13%	-605	-3,33%	-183	-6,72%	-6.648	-12,91%
202102	-5.673	-18,82%	-582	-3,20%	-194	-7,17%	-6.449	-12,64%
202103	-5.472	-18,47%	-555	-3,05%	-196	-7,22%	-6.224	-12,31%
202104	-5.422	-18,53%	-489	-2,69%	-192	-7,09%	-6.104	-12,17%
202105	-5.331	-18,67%	-319	-1,78%	-180	-6,70%	-5.830	-11,86%
202106	-5.271	-18,92%	-73	-0,41%	-175	-6,60%	-5.519	-11,47%
202107	-5.277	-19,43%	125	0,73%	-145	-5,60%	-5.296	-11,28%
202108	-5.390	-20,11%	303	1,79%	-123	-4,87%	-5.210	-11,26%
202109	-5.710	-21,77%	515	3,08%	-80	-3,25%	-5.275	-11,62%
202110	-5.984	-23,24%	501	2,96%	-83	-3,37%	-5.566	-12,33%

### Voortschrijdend driemaandelijks gemiddelde: verschil t.o.v. voorgaande jaar



## Maand: Oktober 2021

### 8. Onderbrekingsuitkeringen voor tijdskrediet, thematische verloven en loopbaanonderbreking volgens regime en groep

#### Aantallen

	1/5	1/2	Voltijds	Andere	Totaal	-1m	-12m	-1m in %	-12m in %
Tijdskrediet	66.337	17.377	3.763		87.477	-263	-7.212	-0,3%	-7,6%
Thematische verloven	54.427	23.293	9.398	13.554	100.672	-1.277	+4.531	-1,3%	+4,7%
Loopbaanonderbreking	20.791	15.201	1.994	1.353	39.339	+289	-6.163	+0,7%	-13,5%
<b>Totaal</b>	141.555	55.871	15.155	14.907	227.488	-1.251	-8.844	-0,6%	-3,7%
-1m	-133	+2.688	-4.280	+474	-1.251				
-12m	-8.886	-3.628	+175	+3.495	-8.844				
-1m in %	-0,1%	+5,1%	-22,0%	+3,3%	-0,6%				
-12m in %	-5,9%	-6,1%	+1,2%	+30,6%	-3,7%				

#### Gemiddelde van de laatste 3 maanden

	1/5	1/2	Voltijds	Andere	Totaal	-1m (3m)*	-12m (3m)**	-1m (3m)*	-12m (3m)**
Tijdskrediet	66.251	17.388	3.877		87.516	-289	-1.969	-0,3%	-2,2%
Thematische verloven	53.380	18.198	16.827	12.384	100.789	+680	-19.950	+0,7%	-16,5%
Loopbaanonderbreking	21.000	15.249	1.965	1.362	39.576	-545	-5.566	-1,4%	-12,3%
<b>Totaal</b>	140.630	50.835	22.670	13.746	227.881	-154	-27.485	-0,1%	-10,8%
-1m (3m)*	-16	+3.766	-4.721	+818	-154				
-12m (3m)**	-21.146	-11.531	+1.181	+4.011	-27.485				
-1m (3m)* in %	-0,0%	+8,0%	-17,2%	+6,3%	-0,1%				
-12m (3m)** in %	-13,1%	-18,5%	+5,5%	+41,2%	-10,8%				

\* -1m (3m): Verschil van het gemiddelde van de maanden 202108 tot 202110 met het gemiddelde van de maanden 202107 tot 202109

\*\* -12m (3m): Verschil van het gemiddelden van de maanden 202108 tot 202110 met het gemiddelde van de maanden 202008 tot 202010



## Maand: Oktober 2021

### 9. Onderbrekingsuitkeringen voor landingsbanen en eindloopbaanstelsel

#### Aantallen

	Vlaams Gewest	Waals Gewest	waarvan Duitstalige Gemeensch.	Brussels Hfdst. Gewest	Land	-1m	-12m	-1m in %	-12m in %
Tijdskrediet	38.631	10.034	207	1.509	50.174	-16	-6.262	-0,0%	-11,1%
Loopbaanonderbreking	16.784	9.854	196	1.200	27.838	-61	-3.742	-0,2%	-11,9%
<b>Totaal</b>	55.415	19.888	403	2.709	78.012	-77	-10.004	-0,1%	-11,4%
-1m	-186	+111	+6	-2	-77				
-12m	-8.583	-1.115	+16	-306	-10.004				
-1m in %	-0,3%	+0,6%	+1,5%	-0,1%	-0,1%				
-12m en %	-13,4%	-5,3%	+4,1%	-10,2%	-11,4%				

#### Gemiddelde van de laatste 3 maanden

	Vlaams Gewest	Waals Gewest	waarvan Duitstalige	Brussels Hfdst. Gewest	Land	-1m (3m)*	-12m (3m)**	-1m (3m)* in %	-12m (3m)** in %
Tijdskrediet	38.707	10.062	208	1.524	50.293	-317	-6.141	-0,6%	-10,9%
Loopbaanonderbreking	17.165	9.593	188	1.177	27.934	-166	-3.981	-0,6%	-12,5%
<b>Totaal</b>	55.871	19.655	396	2.700	78.227	-483	-10.122	-0,6%	-11,5%
-1m (3m)*	-614	+137	+4	-6	-483				
-12m (3m)**	-8.529	-1.304	+15	-288	-10.122				
-1m (3m)* in %	-1,1%	+0,7%	+1,1%	-0,2%	-0,6%				
-12m (3m)** in %	-13,2%	-6,2%	+4,0%	-9,7%	-11,5%				

\* -1m (3m): Verschil van het gemiddelde van de maanden 202108 tot 202110 met het gemiddelde van de maanden 202107 tot 202109

\*\* -12m (3m): Verschil van het gemiddelden van de maanden 202108 tot 202110 met het gemiddelde van de maanden 202008 tot 202010

## Maand: Oktober 2021

### 10. Onderbrekingsuitkeringen voor tijdskrediet, thematische verloven en loopbaanonderbreking volgens leeftijd en groep

#### Aantallen

	< 30 jaar	30-49 jaar	50-59 jaar	60 jaar en meer	<b>Totaal</b>	-1m	-12m	-1m in %	-12m in %
Tijdskrediet	2.039	31.535	25.999	27.904	87.477	-263	-7.212	-0,3%	-7,6%
Thematische verloven	8.185	75.875	14.852	1.760	100.672	-1.277	+4.531	-1,3%	+4,7%
Loopbaanonderbreking	401	8.032	18.575	12.331	39.339	+289	-6.163	+0,7%	-13,5%
<b>Totaal</b>	10.625	115.442	59.426	41.995	227.488	-1.251	-8.844	-0,6%	-3,7%
-1m	-260	-1.325	-177	+511	-1.251				
-12m	-704	+1.570	-10.025	+315	-8.844				
-1m in %	-2,4%	-1,1%	-0,3%	+1,2%	-0,6%				
-12m in %	-6,2%	+1,4%	-14,4%	+0,8%	-3,7%				

#### Gemiddelde van de laatste 3 maanden

	< 30 jaar	30-49 jaar	50-59 jaar	60 jaar en meer	<b>Totaal</b>	-1m (3m)*	-12m (3m)**	-1m (3m)*	-12m (3m)**
Tijdskrediet	1.964	31.566	26.401	27.586	87.516	-289	-1.969	-0,3%	-2,2%
Thematische verloven	8.501	77.132	13.621	1.535	100.789	+680	-19.950	+0,7%	-16,5%
Loopbaanonderbreking	376	7.987	18.806	12.407	39.576	-545	-5.566	-1,4%	-12,3%
<b>Totaal</b>	10.841	116.685	58.828	41.528	227.881	-154	-27.485	-0,1%	-10,8%
-1m (3m)*	-221	-614	+293	+388	-154				
-12m (3m)**	-1.785	-15.332	-10.677	+308	-27.485				
-1m (3m)* in %	-2,0%	-0,5%	+0,5%	+0,9%	-0,1%				
-12m (3m)** in %	-14,1%	-11,6%	-15,4%	+0,8%	-10,8%				

\* -1m (3m): Verschil van het gemiddelde van de maanden 202108 tot 202110 met het gemiddelde van de maanden 202107 tot 202109

\*\* -12m (3m): Verschil van het gemiddelden van de maanden 202108 tot 202110 met het gemiddelde van de maanden 202008 tot 202010

## Maand: Oktober 2021

### 11. Onderbrekingen zonder uitkeringen

#### Aantallen

	Vlaams Gewest	Waals Gewest	waarvan Duitstalige Gemeensch.	Brussels Hfdst. Gewest	Land	-1m	-12m	-1m in %	-12m in %
Tijdskrediet	5.208	1.915	27	305	7.428	-42	-809	-0,6%	-9,8%
Thematische verloven	3.223	1.223	8	189	4.635	-148	-467	-3,1%	-9,2%
Loopbaanonderbreking	342	461	9	67	870	-37	-110	-4,1%	-11,2%
<b>Totaal</b>	<b>8.773</b>	<b>3.599</b>	<b>44</b>	<b>561</b>	<b>12.933</b>	<b>-227</b>	<b>-1.386</b>	<b>-1,7%</b>	<b>-9,7%</b>
-1m	-133	-56	-6	-38	-227				
-12m	-888	-347	-18	-151	-1.386				
-1m in %	-1,5%	-1,5%	-12,0%	-6,3%	-1,7%				
-12m in %	-9,2%	-8,8%	-29,0%	-21,2%	-9,7%				

#### Gemiddelde van de laatste 3 maanden

	Vlaams Gewest	Waals Gewest	waarvan Duitstalige	Brussels Hfdst. Gewest	Land	-1m (3m)*	-12m (3m)**	-1m (3m)* in %	-12m (3m)** in %
Tijdskrediet	5.233	1.941	29	309	7.482	-75	-701	-1,0%	-8,6%
Thematische verloven	3.390	1.262	11	227	4.879	-109	-508	-2,2%	-9,4%
Loopbaanonderbreking	365	466	7	67	898	-11	-90	-1,3%	-9,1%
<b>Totaal</b>	<b>8.989</b>	<b>3.668</b>	<b>46</b>	<b>603</b>	<b>13.260</b>	<b>-195</b>	<b>-1.299</b>	<b>-1,5%</b>	<b>-8,9%</b>
-1m (3m)*	-122	-50	-1	-23	-195				
-12m (3m)**	-885	-296	-9	-119	-1.299				
-1m (3m)* in %	-1,3%	-1,3%	-1,4%	-3,7%	-1,5%				
-12m (3m)** in %	-9,0%	-7,5%	-16,8%	-16,5%	-8,9%				

\* -1m (3m): Verschil van het gemiddelde van de maanden 202108 tot 202110 met het gemiddelde van de maanden 202107 tot 202109

\*\* -12m (3m): Verschil van het gemiddelden van de maanden 202108 tot 202110 met het gemiddelde van de maanden 202008 tot 202010

Maand: Oktober 2021

12. Synthese

Aantallen

Jaar (maandgemiddelde)	Onderbrekingsuitkeringen voor tijdskrediet, thematische verloven en loopbaanonderbreking											Totaal	Zonder uitkeringen	
	Tijdskrediet			Thematische				Loopbaanonderbreking						
	Landingsbanen	Algemeen stelsel	Totaal tijdskrediet	Ouderschapsverlof	Verlof voor medische bijstand	Palliatief verlof	Verlof voor mantelzorg	Totaal thematische verloven	Vermindering arbeidstijd: eindloopbaan	Vermindering arbeidstijd: algemeen stelsel	Voltijdse onderbreking			Totaal loopbaanonderbreking
2004	32.746	40.342	73.088	23.820	3.477	162		27.459	31.342	36.170	8.352	75.864	176.411	2.659
2005	42.179	46.837	89.016	27.352	4.005	166		31.522	33.225	32.071	9.014	74.311	194.848	2.505
2006	50.207	51.957	102.164	31.507	4.770	194		36.471	35.139	28.327	8.859	72.325	210.961	2.472
2007	58.205	53.463	111.668	34.111	5.554	205		39.870	36.757	26.578	8.447	71.781	223.319	2.684
2008	66.324	52.534	118.857	37.619	6.602	215		44.436	38.519	25.839	8.028	72.386	235.679	4.266
2009	74.451	53.295	127.746	44.389	7.818	227		52.434	39.776	25.444	7.029	72.249	252.429	6.039
2010	80.682	51.637	132.319	51.944	8.875	228		61.048	40.953	24.930	6.326	72.208	265.575	6.983
2011	85.991	49.795	135.786	52.539	10.256	226		63.021	41.347	24.840	6.296	72.482	271.290	7.787
2012	87.650	48.741	136.391	50.766	11.443	251		62.459	42.414	24.755	5.998	73.167	272.018	9.314
2013	81.394	51.334	132.728	53.235	13.470	269		66.974	41.183	23.465	5.177	69.826	269.527	10.469
2014	78.673	55.908	134.581	57.299	15.462	291		73.052	40.187	23.644	4.836	68.668	276.301	10.697
2015	84.021	59.367	143.387	58.374	15.486	266		74.126	41.386	24.584	4.623	70.594	288.107	12.520
2016	77.441	51.668	129.109	60.272	16.382	281		76.935	43.119	26.588	4.447	74.154	280.197	16.589
2017	71.678	46.245	117.922	63.739	17.838	338		81.915	44.893	23.950	3.391	72.233	272.070	19.852
2018	65.407	45.993	111.399	65.218	18.421	344		83.983	40.932	16.040	2.188	59.160	254.541	17.659
2019	63.190	44.202	107.392	68.688	19.267	344		88.299	37.124	14.386	2.166	53.676	249.367	16.932
2020	58.178	36.822	95.000	90.339	19.097	306	1	109.743	33.035	12.269	2.000	47.303	252.046	15.039
2021 (10 m)	53.574	38.011	91.585	79.031	18.954	338	82	98.405	29.305	10.849	1.894	42.047	232.037	13.771