



## De federale cijfers betreffende tijdskrediet, thematische verloven en loopbaanonderbreking

Maand: November 2019

1. Onderbrekingsuitkeringen voor tijdskrediet, thematische verloven en loopbaanonderbreking,
2. Onderbrekingsuitkeringen voor tijdskrediet (private sector)
3. Onderbrekingsuitkeringen voor thematische verloven (totaal)
4. Onderbrekingsuitkeringen voor ouderschapsverlof
5. Onderbrekingsuitkeringen voor verlof voor medische bijstand
6. Onderbrekingsuitkeringen voor palliatief verlof
7. Onderbrekingsuitkeringen voor loopbaanonderbreking (publieke sector)
8. Onderbrekingsuitkeringen voor tijdskrediet, thematische verloven en loopbaanonderbreking volgens regime en groep
9. Onderbrekingsuitkeringen voor landingsbanen en eindeloopbaanstelsel
10. Onderbrekingsuitkeringen voor tijdskrediet, thematische verloven en loopbaanonderbreking volgens leeftijd en groep
11. Onderbrekingen zonder uitkeringen
12. Synthese

**Per categorie vindt u telkens 4 tabellen en 2 grafieken.**

1. Een tabel met het aantal betalingen dat verricht werd in de voorbije maand.
2. Een tabel met de gemiddelden van de laatste 3 maanden. De invloed van de betalingen uitgevoerd in de voorbije maand voor werkloosheid van de voorgaande maanden wordt op die manier afgevlakt.
3. Een tabel met de evolutie (vergelijking met de vorige maand/ het vorige jaar)
4. Een tabel met het voortschrijdend driemaandelijks gemiddelde

## Maand: November 2019

### 1. Onderbrekingsuitkeringen voor tijdskrediet, thematische verloven en loopbaanonderbreking, TOTAAL

#### Aantallen

	Vlaams Gewest	Waals Gewest	waarvan Duitstalige Gemeensch.	Brussels Hfdst. Gewest	Land	-1m	-12m	-1m in %	-12m in %
Mannen	64.253	18.502	378	3.210	85.965	-275	+2.320	-0,3%	+2,8%
Vrouwen	110.696	43.343	767	8.207	162.246	-177	-3.883	-0,1%	-2,3%
<b>Totaal</b>	<b>174.949</b>	<b>61.845</b>	<b>1.145</b>	<b>11.417</b>	<b>248.211</b>	<b>-452</b>	<b>-1.563</b>	<b>-0,2%</b>	<b>-0,6%</b>
-1m	-981	+372	-13	+157	-452				
-12m	-2.285	+715	+65	+7	-1.563				
-1m in %	-0,6%	+0,6%	-1,1%	+1,4%	-0,2%				
-12m in %	-1,3%	+1,2%	+6,0%	+0,1%	-0,6%				

#### Gemiddelde van de laatste 3 maanden

	Vlaams Gewest	Waals Gewest	waarvan Duitstalige	Brussels Hfdst. Gewest	Land	-1m (3m)*	-12m (3m)**	-1m (3m)* in %	-12m (3m)** in %
Mannen	64.538	18.399	371	3.191	86.128	-1.426	+1.782	-1,6%	+2,1%
Vrouwen	110.346	42.950	750	8.145	161.440	-801	-4.529	-0,5%	-2,7%
<b>Totaal</b>	<b>174.884</b>	<b>61.349</b>	<b>1.122</b>	<b>11.336</b>	<b>247.568</b>	<b>-2.227</b>	<b>-2.746</b>	<b>-0,9%</b>	<b>-1,1%</b>
-1m (3m)*	-2.171	+451	+15	-507	-2.227				
-12m (3m)**	-3.300	+551	+56	+3	-2.746				
-1m (3m)* en %	-1,2%	+0,7%	+1,4%	-4,3%	-0,9%				
-12m (3m)** in %	-1,9%	+0,9%	+5,2%	+0,0%	-1,1%				

\* -1m (3m): Verschil van het gemiddelde van de maanden 201909 tot 201911 met het gemiddelde van de maanden 201908 tot 201910

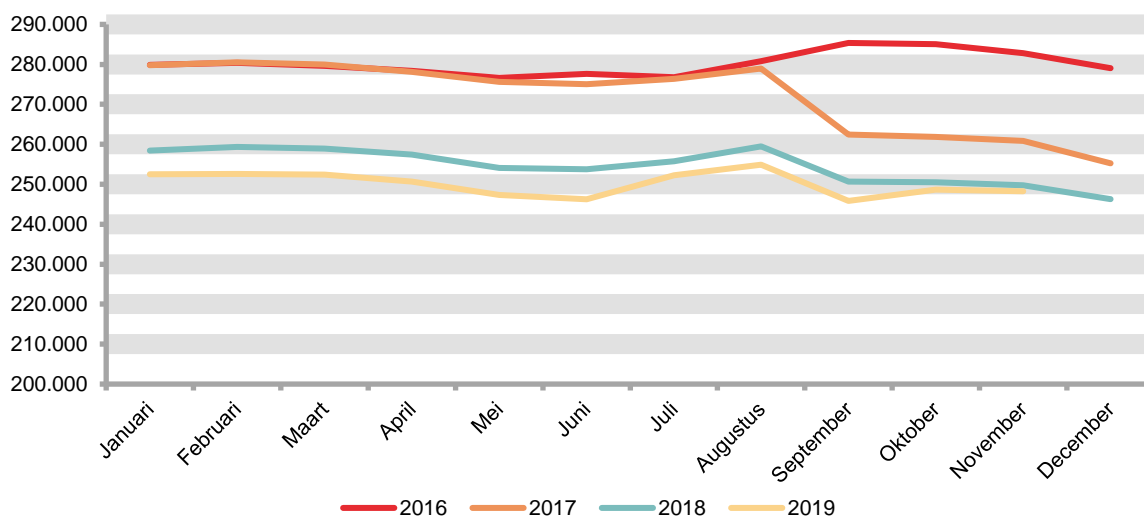
\*\* -12m (3m): Verschil van het gemiddelden van de maanden 201909 tot 201911 met het gemiddelde van de maanden 201809 tot 201811

## Maand: November 2019

### 1. Onderbrekingsuitkeringen voor tijdkrediet, thematische verloven en loopbaanonderbreking, TOTAAL

Maand	2016	2017	2018	2019
Januari	279.874	279.829	258.462	252.525
Februari	280.364	280.512	259.324	252.557
Maart	279.646	279.992	258.963	252.409
April	278.382	278.115	257.459	250.650
Mei	276.630	275.582	254.072	247.295
Juni	277.585	275.028	253.748	246.212
Juli	276.827	276.411	255.775	252.282
Augustus	280.805	278.961	259.478	254.893
September	285.357	262.404	250.637	245.831
Oktober	285.044	261.883	250.533	248.663
November	282.818	260.883	249.774	248.211
December	279.033	255.237	246.272	
<b>Jaar (maandgemiddelde)</b>	<b>280.197</b>	<b>272.070</b>	<b>254.541</b>	<b>250.139</b>

Evolutie van het aantal onderbrekingsuitkeringen, TOTAAL

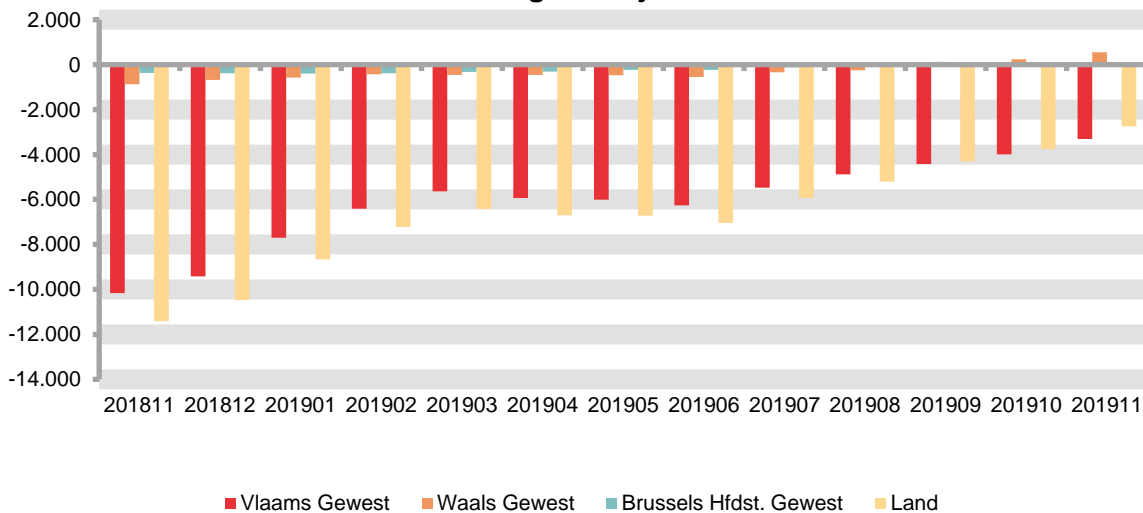


## Maand: November 2019

### Voortschrijdend driemaandelijks gemiddelde: verschil t.o.v. voorgaande jaar

Maand	Vlaams Gewest		Waals Gewest		Brussels Hfdst. Gewest		Land	
201811	-10.166	-5,40%	-877	-1,42%	-365	-3,12%	-11.409	-4,36%
201812	-9.413	-5,06%	-682	-1,11%	-379	-3,26%	-10.475	-4,04%
201901	-7.703	-4,17%	-576	-0,93%	-391	-3,34%	-8.670	-3,36%
201902	-6.407	-3,48%	-430	-0,70%	-386	-3,30%	-7.223	-2,80%
201903	-5.639	-3,05%	-455	-0,73%	-325	-2,76%	-6.419	-2,48%
201904	-5.937	-3,22%	-464	-0,75%	-309	-2,63%	-6.710	-2,59%
201905	-6.005	-3,28%	-468	-0,76%	-240	-2,06%	-6.713	-2,61%
201906	-6.258	-3,44%	-544	-0,88%	-239	-2,06%	-7.041	-2,76%
201907	-5.469	-3,01%	-344	-0,56%	-123	-1,04%	-5.935	-2,33%
201908	-4.875	-2,66%	-250	-0,41%	-80	-0,65%	-5.205	-2,03%
201909	-4.427	-2,43%	122	0,20%	10	0,08%	-4.295	-1,68%
201910	-3.984	-2,20%	245	0,40%	-15	-0,13%	-3.754	-1,48%
201911	-3.300	-1,85%	551	0,91%	3	0,03%	-2.746	-1,10%

### Voortschrijdend driemaandelijks gemiddelde: verschil t.o.v. voorgaande jaar



Maand: November 2019

2. Onderbrekingsuitkeringen voor tijdskrediet (private sector)

Aantallen

	Vlaams Gewest	Waals Gewest	waarvan Duitstalige Gemeensch.	Brussels Hfdst. Gewest	Land	-1m	-12m	-1m in %	-12m in %
Mannen	32.073	7.735	184	1.216	41.024	-16	-645	-0,0%	-1,6%
Vrouwen	45.586	14.821	226	2.909	63.316	-193	-4.961	-0,3%	-7,3%
<b>Totaal</b>	<b>77.659</b>	<b>22.556</b>	<b>410</b>	<b>4.125</b>	<b>104.340</b>	<b>-209</b>	<b>-5.606</b>	<b>-0,2%</b>	<b>-5,1%</b>
-1m	-126	-97	+2	+14	-209				
-12m	-3.612	-1.624	-8	-370	-5.606				
-1m in %	-0,2%	-0,4%	+0,5%	+0,3%	-0,2%				
-12m in %	-4,4%	-6,7%	-1,9%	-8,2%	-5,1%				

Gemiddelde van de laatste 3 maanden

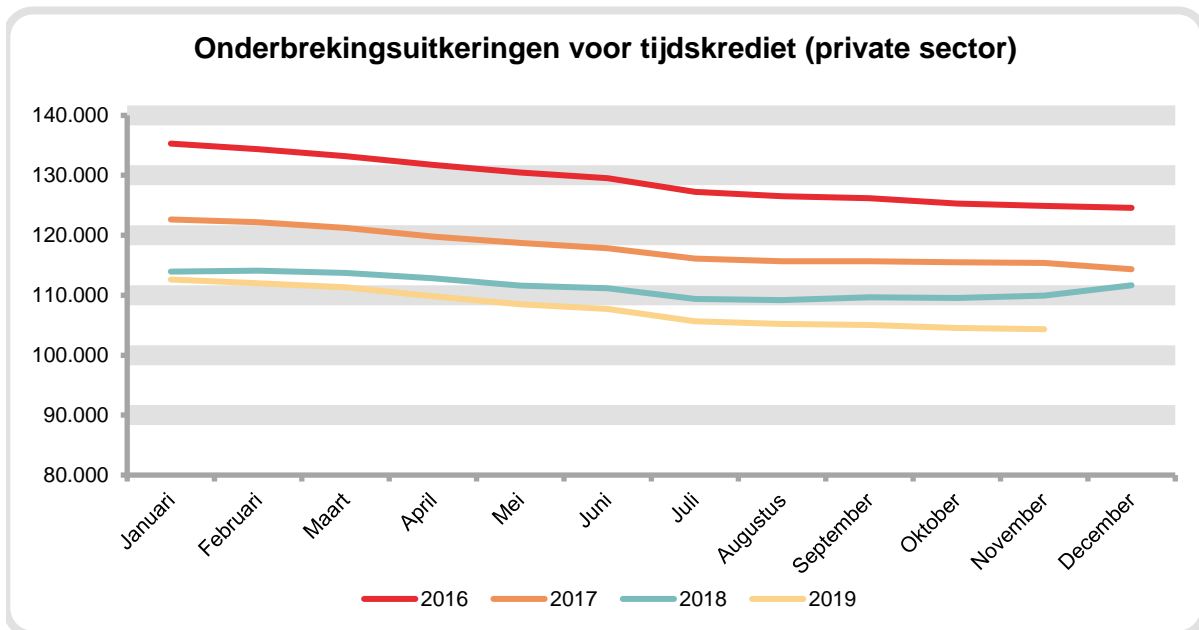
	Vlaams Gewest	Waals Gewest	waarvan Duitstalige	Brussels Hfdst. Gewest	Land	-1m (3m)*	-12m (3m)**	-1m (3m)* in %	-12m (3m)** in %
Mannen	32.096	7.767	184	1.207	41.070	-43	-428	-0,1%	-1,0%
Vrouwen	45.763	14.887	225	2.920	63.570	-237	-4.653	-0,4%	-6,8%
<b>Totaal</b>	<b>77.858</b>	<b>22.654</b>	<b>409</b>	<b>4.127</b>	<b>104.640</b>	<b>-280</b>	<b>-5.081</b>	<b>-0,3%</b>	<b>-4,6%</b>
-1m (3m)*	-224	-45	-1	-11	-280				
-12m (3m)**	-3.218	-1.506	-4	-357	-5.081				
-1m (3m)* in %	-0,3%	-0,2%	-0,2%	-0,3%	-0,3%				
-12m (3m)** in %	-4,0%	-6,2%	-1,0%	-8,0%	-4,6%				

\* -1m (3m): Verschil van het gemiddelde van de maanden 201909 tot 201911 met het gemiddelde van de maanden 201908 tot 201910

\*\* -12m (3m): Verschil van het gemiddelden van de maanden 201909 tot 201911 met het gemiddelde van de maanden 201809 tot 201811

2. Onderbrekingsuitkeringen voor tijdkrediet (private sector)

Maand	2016	2017	2018	2019
Januari	135.295	122.637	113.966	112.620
Februari	134.373	122.184	114.098	111.984
Maart	133.188	121.216	113.699	111.316
April	131.736	119.806	112.836	109.834
Mei	130.454	118.738	111.614	108.469
Juni	129.528	117.830	111.170	107.689
Juli	127.228	116.135	109.403	105.659
Augustus	126.506	115.647	109.189	105.181
September	126.208	115.662	109.667	105.030
Oktober	125.319	115.475	109.550	104.549
November	124.892	115.397	109.946	104.340
December	124.577	114.338	111.650	
<b>Jaar (maandgemiddelde)</b>	<b>129.109</b>	<b>117.922</b>	<b>111.399</b>	<b>107.879</b>

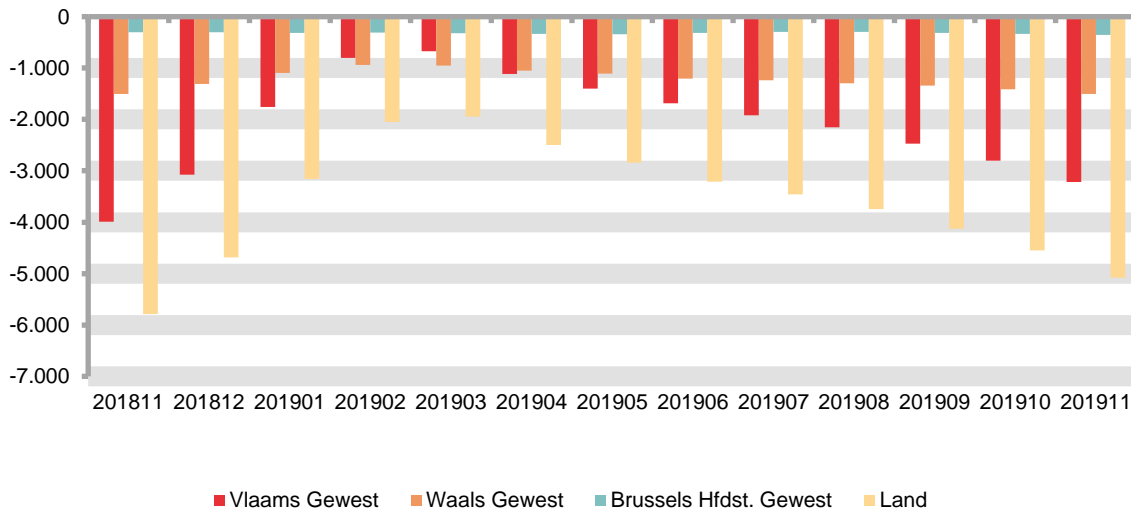


## Maand: November 2019

### Voortschrijdend driemaandelijks gemiddelde: verschil t.o.v. voorgaande jaar

Maand	Vlaams Gewest		Waals Gewest		Brussels Hfdst. Gewest		Land	
201811	-3.988	-4,69%	-1.502	-5,85%	-300	-6,26%	-5.790	-5,01%
201812	-3.075	-3,63%	-1.308	-5,12%	-304	-6,37%	-4.688	-4,07%
201901	-1.755	-2,08%	-1.093	-4,29%	-314	-6,57%	-3.162	-2,76%
201902	-802	-0,95%	-938	-3,70%	-309	-6,52%	-2.049	-1,80%
201903	-673	-0,80%	-951	-3,77%	-324	-6,83%	-1.948	-1,71%
201904	-1.112	-1,33%	-1.050	-4,18%	-337	-7,14%	-2.500	-2,20%
201905	-1.398	-1,68%	-1.105	-4,44%	-340	-7,24%	-2.843	-2,52%
201906	-1.689	-2,05%	-1.203	-4,87%	-318	-6,86%	-3.209	-2,87%
201907	-1.922	-2,35%	-1.236	-5,06%	-299	-6,54%	-3.457	-3,12%
201908	-2.153	-2,65%	-1.295	-5,35%	-297	-6,58%	-3.744	-3,41%
201909	-2.473	-3,06%	-1.340	-5,56%	-316	-7,06%	-4.130	-3,77%
201910	-2.800	-3,46%	-1.412	-5,85%	-337	-7,52%	-4.549	-4,16%
201911	-3.218	-3,97%	-1.506	-6,23%	-357	-7,96%	-5.081	-4,63%

Voortschrijdend driemaandelijks gemiddelde: verschil t.o.v. voorgaande jaar



Maand: November 2019

3. Onderbrekingsuitkeringen voor thematische verloven (totaal)

Aantallen

	Vlaams Gewest	Waals Gewest	waarvan Duitstalige Gemeensch.	Brussels Hfdst. Gewest	Land	-1m	-12m	-1m in %	-12m in %
Mannen	22.068	6.366	100	1.319	29.753	-199	+4.319	-0,7%	+17,0%
Vrouwen	44.094	14.680	182	3.209	61.983	+10	+4.631	+0,0%	+8,1%
<b>Totaal</b>	<b>66.162</b>	<b>21.046</b>	<b>282</b>	<b>4.528</b>	<b>91.736</b>	<b>-189</b>	<b>+8.950</b>	<b>-0,2%</b>	<b>+10,8%</b>
-1m	-662	+383	+22	+90	-189				
-12m	+6.511	+2.105	+48	+334	+8.950				
-1m in %	-1,0%	+1,9%	+8,5%	+2,0%	-0,2%				
-12m in %	+10,9%	+11,1%	+20,5%	+8,0%	+10,8%				

Gemiddelde van de laatste 3 maanden

	Vlaams Gewest	Waals Gewest	waarvan Duitstalige	Brussels Hfdst. Gewest	Land	-1m (3m)*	-12m (3m)**	-1m (3m)* in %	-12m (3m)** in %
Mannen	22.238	6.264	93	1.309	29.811	-1.273	+3.631	-4,1%	+13,9%
Vrouwen	43.392	14.453	174	3.188	61.033	-334	+3.870	-0,5%	+6,8%
<b>Totaal</b>	<b>65.630</b>	<b>20.717</b>	<b>267</b>	<b>4.497</b>	<b>90.844</b>	<b>-1.606</b>	<b>+7.501</b>	<b>-1,7%</b>	<b>+9,0%</b>
-1m (3m)*	-1.397	+316	+10	-526	-1.606				
-12m (3m)**	+5.294	+1.883	+30	+324	+7.501				
-1m (3m)* in %	-2,1%	+1,6%	+3,9%	-10,5%	-1,7%				
-12m (3m)** in %	+8,8%	+10,0%	+12,6%	+7,8%	+9,0%				

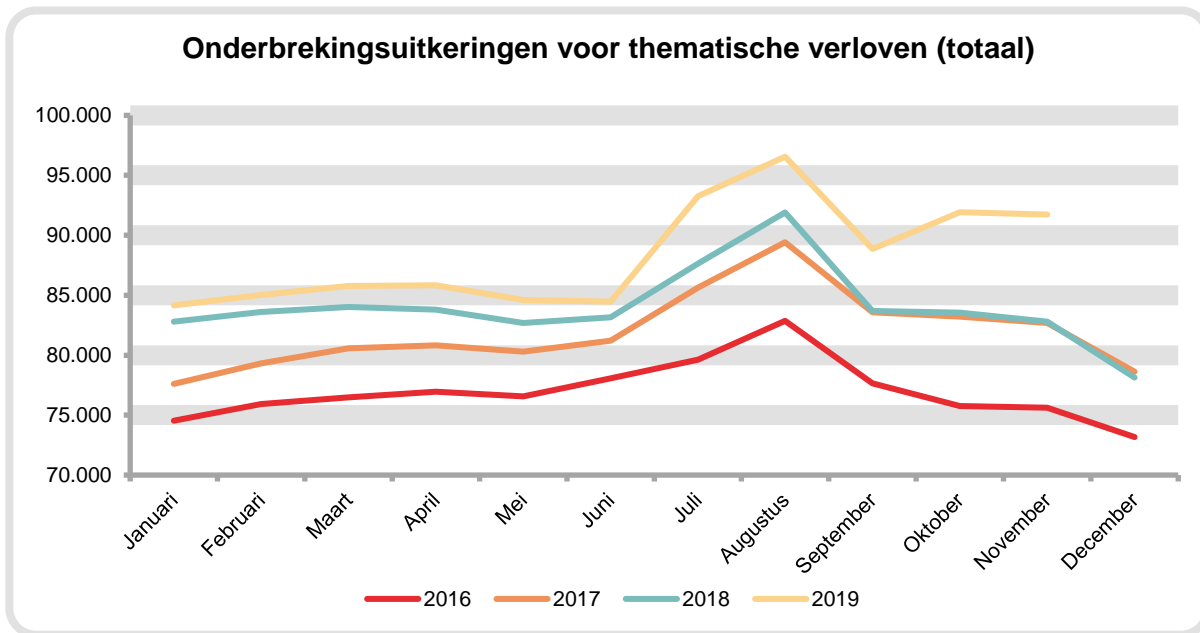
\* -1m (3m): Verschil van het gemiddelde van de maanden 201909 tot 201911 met het gemiddelde van de maanden 201908 tot 201910

\*\* -12m (3m): Verschil van het gemiddelden van de maanden 201909 tot 201911 met het gemiddelde van de maanden 201809 tot 201811



3. Onderbrekingsuitkeringen voor thematische verloven (totaal)

Maand	2016	2017	2018	2019
Januari	74.530	77.604	82.806	84.152
Februari	75.936	79.323	83.615	85.023
Maart	76.488	80.574	84.018	85.768
April	76.949	80.826	83.803	85.825
Mei	76.562	80.279	82.687	84.599
Juni	78.061	81.217	83.150	84.472
Juli	79.638	85.624	87.649	93.268
Augustus	82.863	89.418	91.904	96.555
September	77.656	83.583	83.696	88.870
Oktober	75.751	83.219	83.546	91.925
November	75.615	82.684	82.786	91.736
December	73.170	78.626	78.134	
<b>Jaar (maandgemid delde)</b>	<b>76.935</b>	<b>81.915</b>	<b>83.983</b>	<b>88.381</b>

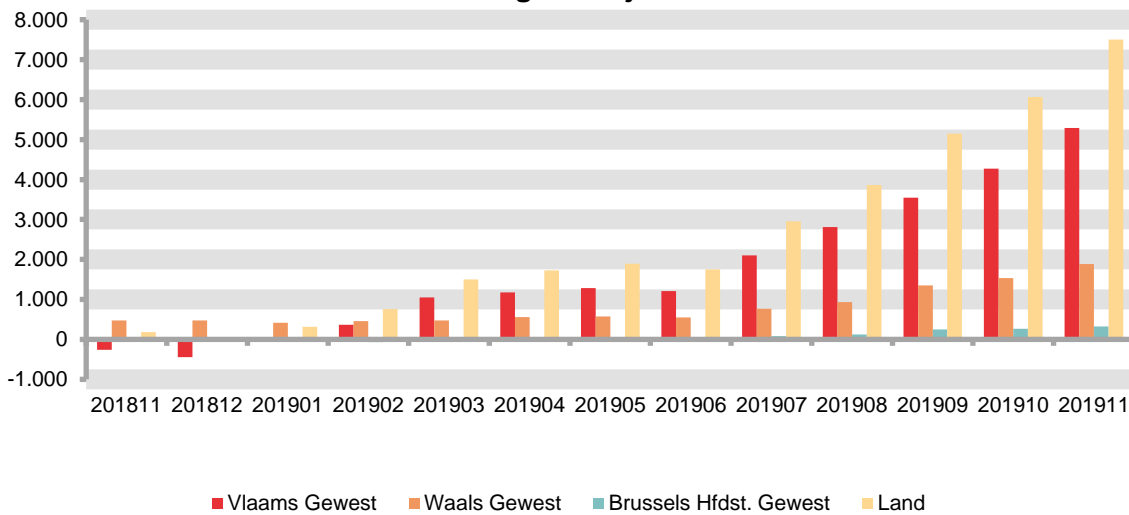


## Maand: November 2019

### Voortschrijdend driemaandelijks gemiddelde: verschil t.o.v. voorgaande jaar

Maand	Vlaams Gewest		Waals Gewest		Brussels Hfdst. Gewest		Land	
201811	-257	-0,42%	476	2,59%	-38	-0,91%	181	0,22%
201812	-441	-0,74%	475	2,61%	-55	-1,33%	-21	-0,03%
201901	-38	-0,07%	415	2,26%	-58	-1,37%	319	0,39%
201902	367	0,62%	460	2,48%	-73	-1,70%	754	0,92%
201903	1.047	1,74%	474	2,48%	-19	-0,44%	1.501	1,80%
201904	1.172	1,94%	556	2,90%	-1	-0,03%	1.727	2,06%
201905	1.280	2,13%	576	3,01%	39	0,90%	1.895	2,27%
201906	1.209	2,02%	550	2,89%	-7	-0,17%	1.752	2,11%
201907	2.101	3,45%	766	4,05%	84	1,80%	2.951	3,49%
201908	2.810	4,43%	929	4,90%	125	2,39%	3.864	4,41%
201909	3.544	5,56%	1.353	7,16%	252	4,85%	5.148	5,87%
201910	4.270	6,80%	1.530	8,11%	268	5,63%	6.068	7,02%
201911	5.294	8,77%	1.883	10,00%	324	7,76%	7.501	9,00%

### Voortschrijdend driemaandelijks gemiddelde: verschil t.o.v. voorgaande jaar



## Maand: November 2019

### 4. Onderbrekingsuitkeringen voor ouderschapsverlof

#### Aantallen

	Vlaams Gewest	Waals Gewest	waarvan Duitstalige Gemeensch.	Brussels Hfdst. Gewest	Land	-1m	-12m	-1m in %	-12m in %
Mannen	15.684	5.978	87	1.200	22.862	-272	+3.539	-1,2%	+18,3%
Vrouwen	30.498	13.596	167	2.975	47.069	+153	+3.215	+0,3%	+7,3%
<b>Totaal</b>	<b>46.182</b>	<b>19.574</b>	<b>254</b>	<b>4.175</b>	<b>69.931</b>	<b>-119</b>	<b>+6.754</b>	<b>-0,2%</b>	<b>+10,7%</b>
-1m	-523	+330	+18	+74	-119				
-12m	+4.327	+2.108	+34	+319	+6.754				
-1m in %	-1,1%	+1,7%	+7,6%	+1,8%	-0,2%				
-12m in %	+10,3%	+12,1%	+15,5%	+8,3%	+10,7%				

#### Gemiddelde van de laatste 3 maanden

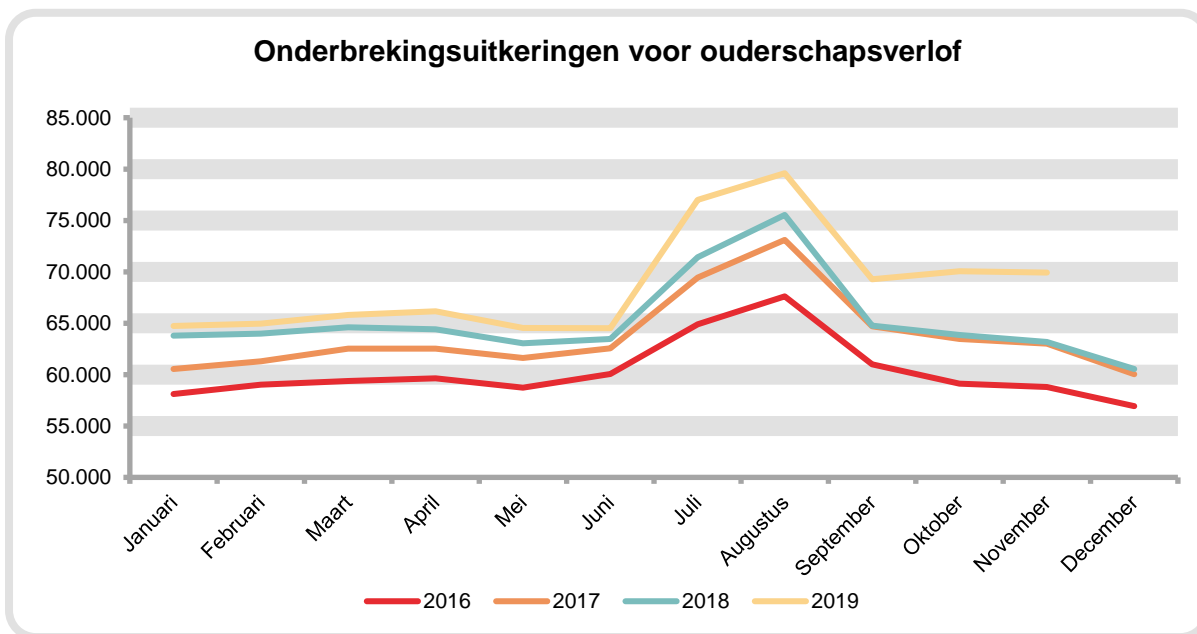
	Vlaams Gewest	Waals Gewest	waarvan Duitstalige	Brussels Hfdst. Gewest	Land	-1m (3m)*	-12m (3m)**	-1m (3m)* in %	-12m (3m)** in %
Mannen	15.994	5.879	79	1.200	23.073	-1.500	+3.097	-6,1%	+15,5%
Vrouwen	30.331	13.405	162	2.949	46.686	-1.722	+2.734	-3,6%	+6,2%
<b>Totaal</b>	<b>46.325</b>	<b>19.284</b>	<b>241</b>	<b>4.149</b>	<b>69.759</b>	<b>-3.222</b>	<b>+5.831</b>	<b>-4,4%</b>	<b>+9,1%</b>
-1m (3m)*	-2.924	+234	+7	-532	-3.222				
-12m (3m)**	+3.660	+1.878	+23	+293	+5.831				
-1m (3m)* in %	-5,9%	+1,2%	+2,8%	-11,4%	-4,4%				
-12m (3m)** in %	+8,6%	+10,8%	+10,7%	+7,6%	+9,1%				

\* -1m (3m): Verschil van het gemiddelde van de maanden 201909 tot 201911 met het gemiddelde van de maanden 201908 tot 201910

\*\* -12m (3m): Verschil van het gemiddelden van de maanden 201909 tot 201911 met het gemiddelde van de maanden 201809 tot 201811

4. Onderbrekingsuitkeringen voor ouderschapsverlof

Maand	2016	2017	2018	2019
Januari	58.114	60.557	63.804	64.739
Februari	59.011	61.310	64.005	64.951
Maart	59.378	62.533	64.622	65.820
April	59.627	62.520	64.398	66.152
Mei	58.715	61.605	63.034	64.543
Juni	60.060	62.554	63.461	64.518
Juli	64.904	69.436	71.423	76.997
Augustus	67.614	73.110	75.537	79.598
September	61.002	64.717	64.758	69.295
Oktober	59.107	63.478	63.848	70.050
November	58.800	63.009	63.177	69.931
December	56.933	60.040	60.547	
<b>Jaar (jaargemiddelde)</b>	<b>60.272</b>	<b>63.739</b>	<b>65.218</b>	<b>68.781</b>

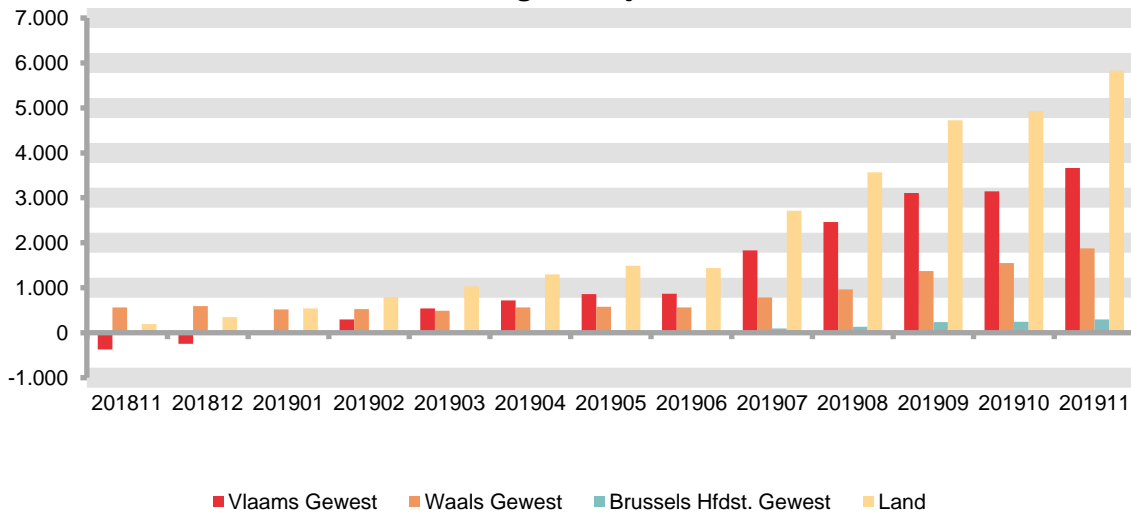


## Maand: November 2019

### Voortschrijdend driemaandelijks gemiddelde: verschil t.o.v. voorgaande jaar

Maand	Vlaams Gewest		Waals Gewest		Brussels Hfdst. Gewest		Land	
201811	-369	-0,86%	564	3,35%	-2	-0,04%	193	0,30%
201812	-245	-0,59%	596	3,58%	-2	-0,05%	348	0,56%
201901	29	0,07%	519	3,08%	-11	-0,28%	537	0,86%
201902	295	0,71%	524	3,07%	-23	-0,59%	796	1,27%
201903	539	1,27%	486	2,76%	2	0,04%	1.026	1,60%
201904	721	1,69%	559	3,16%	19	0,49%	1.299	2,02%
201905	859	2,03%	575	3,26%	53	1,33%	1.487	2,32%
201906	865	2,06%	563	3,20%	12	0,30%	1.440	2,26%
201907	1.834	4,16%	782	4,46%	98	2,26%	2.713	4,11%
201908	2.466	5,17%	966	5,48%	133	2,72%	3.564	5,08%
201909	3.111	6,46%	1.375	7,83%	239	4,92%	4.724	6,69%
201910	3.145	6,82%	1.546	8,83%	242	5,44%	4.933	7,25%
201911	3.660	8,58%	1.878	10,79%	293	7,59%	5.831	9,12%

### Voortschrijdend driemaandelijks gemiddelde: verschil t.o.v. voorgaande jaar



## Maand: November 2019

### 5. Onderbrekingsuitkeringen voor verlof voor medische bijstand

#### Aantallen

	Vlaams Gewest	Waals Gewest	waarvan Duitstalige Gemeensch.	Brussels Hfdst. Gewest	Land	-1m	-12m	-1m in %	-12m in %
Mannen	6.274	382	13	117	6.773	+87	+747	+1,3%	+12,4%
Vrouwen	13.351	1.058	15	233	14.642	-154	+1.361	-1,0%	+10,3%
<b>Totaal</b>	<b>19.625</b>	<b>1.440</b>	<b>28</b>	<b>350</b>	<b>21.415</b>	<b>-67</b>	<b>+2.108</b>	<b>-0,3%</b>	<b>+10,9%</b>
-1m	-134	+45	+4	+22	-67				
-12m	+2.085	-2	+15	+25	+2.108				
-1m in %	-0,7%	+3,2%	+16,7%	+6,7%	-0,3%				
-12m in %	+11,9%	-0,1%	+115,4%	+7,7%	+10,9%				

#### Gemiddelde van de laatste 3 maanden

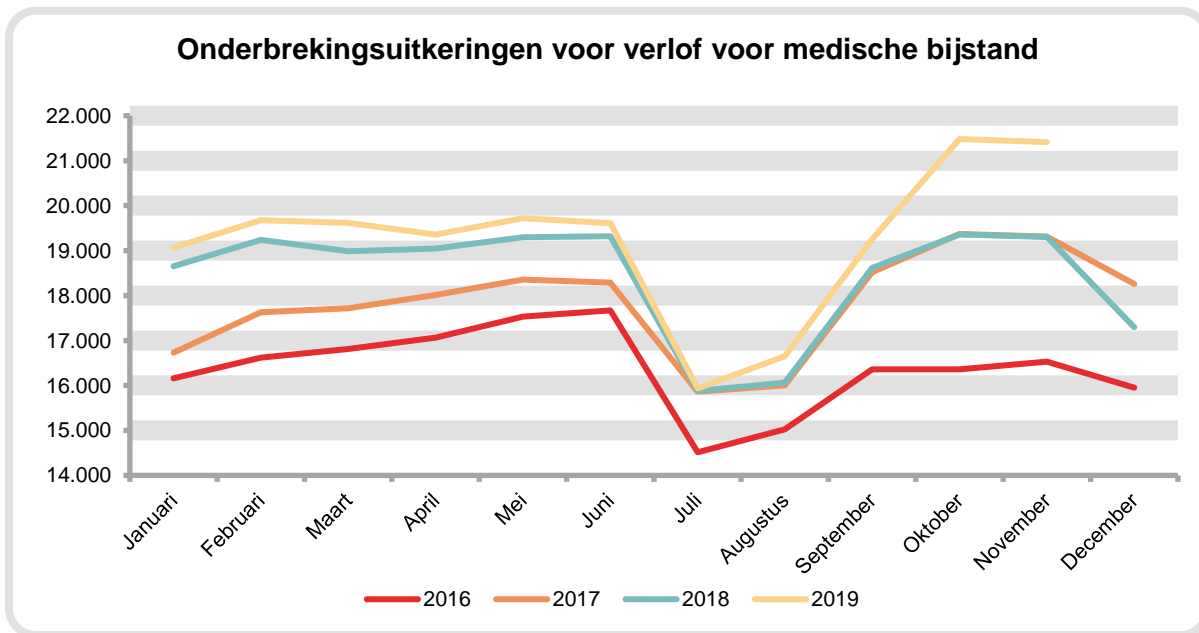
	Vlaams Gewest	Waals Gewest	waarvan Duitstalige	Brussels Hfdst. Gewest	Land	-1m (3m)*	-12m (3m)**	-1m (3m)* in %	-12m (3m)** in %
Mannen	6.134	377	14	106	6.617	+222	+512	+3,5%	+8,4%
Vrouwen	12.836	1.027	12	236	14.099	+1.367	+1.112	+10,7%	+8,6%
<b>Totaal</b>	<b>18.970</b>	<b>1.404</b>	<b>26</b>	<b>341</b>	<b>20.715</b>	<b>+1.589</b>	<b>+1.623</b>	<b>+8,3%</b>	<b>+8,5%</b>
-1m (3m)*	+1.505	+77	+3	+7	+1.589				
-12m (3m)**	+1.577	+10	+8	+36	+1.623				
-1m (3m)* in %	+8,6%	+5,8%	+14,7%	+2,0%	+8,3%				
-12m (3m)** in %	+9,1%	+0,7%	+47,2%	+11,7%	+8,5%				

\* -1m (3m): Verschil van het gemiddelde van de maanden 201909 tot 201911 met het gemiddelde van de maanden 201908 tot 201910

\*\* -12m (3m): Verschil van het gemiddelden van de maanden 201909 tot 201911 met het gemiddelde van de maanden 201809 tot 201811

5. Onderbrekingsuitkeringen voor verlof voor medische bijstand

Maand	2016	2017	2018	2019
Januari	16.160	16.729	18.651	19.069
Februari	16.621	17.628	19.239	19.675
Maart	16.811	17.714	18.984	19.613
April	17.061	18.017	19.042	19.357
Mei	17.534	18.357	19.298	19.718
Juni	17.670	18.286	19.322	19.608
Juli	14.514	15.862	15.880	15.937
Augustus	15.022	16.006	16.063	16.649
September	16.357	18.517	18.611	19.249
Oktober	16.358	19.370	19.358	21.482
November	16.529	19.315	19.307	21.415
December	15.949	18.255	17.297	
<b>Jaar (maandgemid delde)</b>	<b>16.382</b>	<b>17.838</b>	<b>18.421</b>	<b>19.252</b>

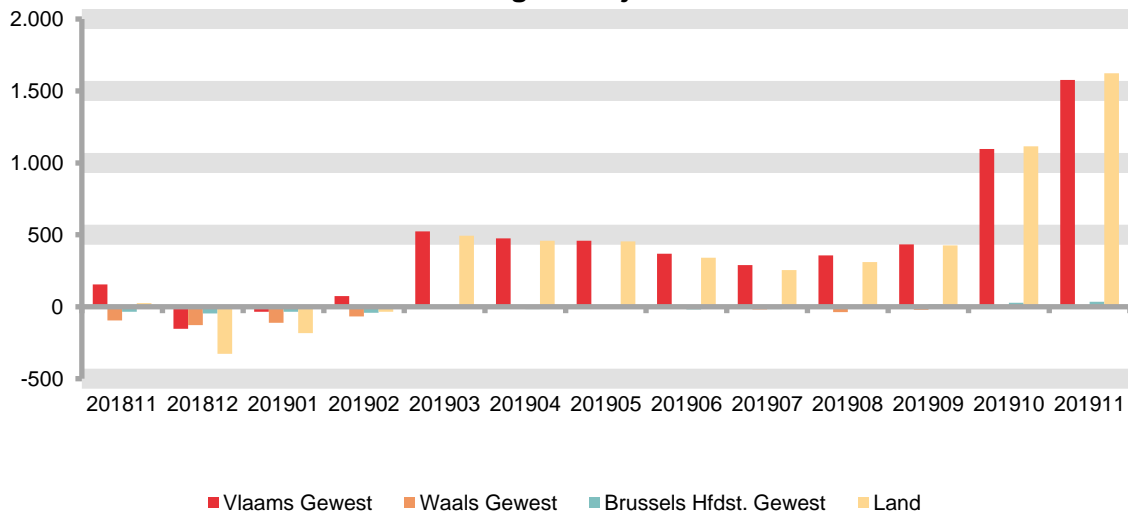


## Maand: November 2019

### Voortschrijdend driemaandelijks gemiddelde: verschil t.o.v. voorgaande jaar

Maand	Vlaams Gewest		Waals Gewest		Brussels Hfdst. Gewest		Land	
201811	156	0,90%	-96	-6,46%	-35	-10,19%	25	0,13%
201812	-154	-0,90%	-127	-8,37%	-46	-13,51%	-326	-1,72%
201901	-34	-0,20%	-112	-7,54%	-36	-10,53%	-183	-0,97%
201902	74	0,44%	-68	-4,68%	-41	-12,08%	-35	-0,19%
201903	523	3,04%	-15	-1,04%	-14	-4,02%	494	2,61%
201904	476	2,75%	1	0,05%	-17	-4,91%	460	2,41%
201905	460	2,65%	5	0,38%	-11	-3,14%	455	2,38%
201906	369	2,11%	-9	-0,63%	-20	-5,83%	340	1,77%
201907	289	1,76%	-18	-1,34%	-16	-4,84%	254	1,40%
201908	356	2,31%	-38	-2,90%	-8	-2,51%	310	1,81%
201909	432	2,84%	-20	-1,58%	15	4,67%	427	2,53%
201910	1.097	6,70%	-10	-0,75%	29	9,37%	1.116	6,20%
201911	1.577	9,07%	10	0,74%	36	11,67%	1.623	8,50%

### Voortschrijdend driemaandelijks gemiddelde: verschil t.o.v. voorgaande jaar





Maand: November 2019

6. Onderbrekingsuitkeringen voor palliatief verlof

Aantallen

	Vlaams Gewest	Waals Gewest	waarvan Duitstalige Gemeensch.	Brussels Hfdst. Gewest	Land	-1m	-12m	-1m in %	-12m in %
Mannen	110	6	0	2	118	-14	+33	-10,6%	+38,8%
Vrouwen	245	26	0	1	272	+11	+55	+4,2%	+25,4%
<b>Totaal</b>	<b>355</b>	<b>32</b>	<b>0</b>	<b>3</b>	<b>390</b>	<b>-3</b>	<b>+88</b>	<b>-0,8%</b>	<b>+29,1%</b>
-1m	-5	+8	+0	-6	-3				
-12m	+99	-1	-1	-10	+88				
-1m in %	-1,4%	+33,3%	+0,0%	-66,7%	-0,8%				
-12m in %	+38,7%	-3,0%	+0,0%	-76,9%	+29,1%				

Gemiddelde van de laatste 3 maanden

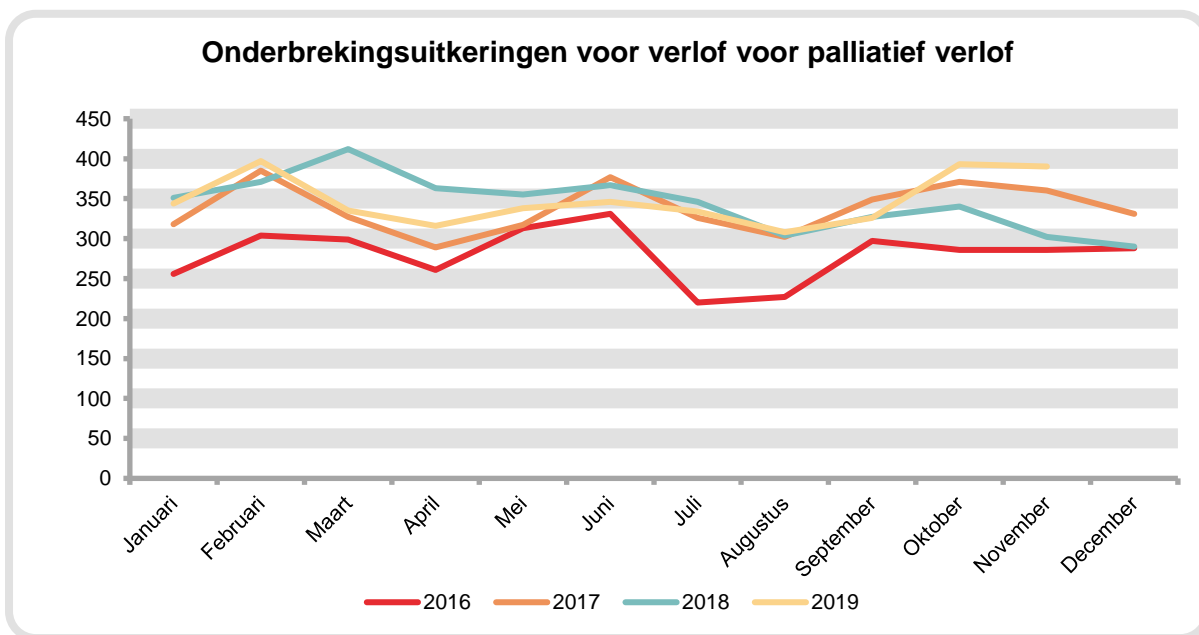
	Vlaams Gewest	Waals Gewest	waarvan Duitstalige	Brussels Hfdst. Gewest	Land	-1m (3m)*	-12m (3m)**	-1m (3m)* in %	-12m (3m)** in %
Mannen	110	8	0	3	121	+5	+22	+4,6%	+22,6%
Vrouwen	225	20	0	3	248	+22	+24	+9,7%	+10,9%
<b>Totaal</b>	<b>335</b>	<b>28</b>	<b>0</b>	<b>6</b>	<b>370</b>	<b>+27</b>	<b>+47</b>	<b>+8,0%</b>	<b>+14,5%</b>
-1m (3m)*	+23	+5	+0	-1	+27				
-12m (3m)**	+57	-6	-2	-4	+47				
-1m (3m)* in %	+7,4%	+21,7%	+0,0%	-9,5%	+8,0%				
-12m (3m)** in %	+20,3%	-16,8%	+0,0%	-40,6%	+14,5%				

\* -1m (3m): Verschil van het gemiddelde van de maanden 201909 tot 201911 met het gemiddelde van de maanden 201908 tot 201910

\*\* -12m (3m): Verschil van het gemiddelden van de maanden 201909 tot 201911 met het gemiddelde van de maanden 201809 tot 201811

6. Onderbrekingsuitkeringen voor palliatief verlof

Maand	2016	2017	2018	2019
Januari	256	318	351	344
Februari	304	385	371	397
Maart	299	327	412	335
April	261	289	363	316
Mei	313	317	355	338
Juni	331	377	367	346
Juli	220	326	346	334
Augustus	227	302	304	308
September	297	349	327	326
Oktober	286	371	340	393
November	286	360	302	390
December	288	331	290	
<b>Jaar (maandgemiddelde)</b>	<b>281</b>	<b>338</b>	<b>344</b>	<b>348</b>

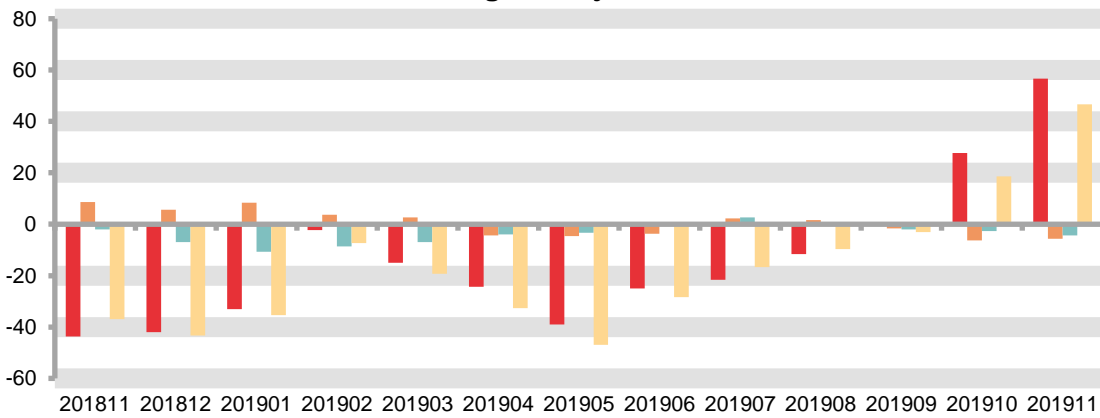


Maand: November 2019

Voortschrijdend driemaandelijks gemiddelde: verschil t.o.v. voorgaande jaar

Maand	Vlaams Gewest		Waals Gewest		Brussels Hfdst. Gewest		Land	
201811	-44	-13,55%	9	34,67%	-2	-15,79%	-37	-10,28%
201812	-42	-13,35%	6	23,29%	-7	-46,67%	-43	-12,24%
201901	-33	-10,77%	8	35,21%	-11	-61,54%	-35	-10,17%
201902	-2	-0,76%	4	12,22%	-9	-63,41%	-7	-2,09%
201903	-15	-4,51%	3	8,16%	-7	-55,26%	-19	-5,11%
201904	-24	-7,20%	-4	-12,62%	-4	-41,38%	-33	-8,55%
201905	-39	-11,53%	-5	-16,28%	-3	-34,48%	-47	-12,48%
201906	-25	-7,61%	-4	-14,29%	0	4,35%	-28	-7,83%
201907	-22	-6,58%	2	11,11%	3	47,06%	-17	-4,68%
201908	-12	-3,74%	2	8,06%	0	5,26%	-10	-2,85%
201909	1	0,23%	-2	-6,67%	-2	-25,00%	-3	-0,92%
201910	28	9,72%	-6	-21,59%	-3	-27,59%	19	5,77%
201911	57	20,33%	-6	-16,83%	-4	-40,63%	47	14,45%

Voortschrijdend driemaandelijks gemiddelde: verschil t.o.v. voorgaande jaar



■ Vlaams Gewest ■ Waals Gewest ■ Brussels Hfdst. Gewest ■ Land

Maand: November 2019

7. Onderbrekingsuitkeringen voor loopbaanonderbreking (publieke sector)

Aantallen

	Vlaams Gewest	Waals Gewest	waarvan Duitstalige Gemeensch.	Brussels Hfdst. Gewest	Land	-1m	-12m	-1m in %	-12m in %
Mannen	10.112	4.401	94	675	15.188	-60	-1.354	-0,4%	-8,2%
Vrouwen	21.016	13.842	359	2.089	36.947	+6	-3.553	+0,0%	-8,8%
<b>Totaal</b>	<b>31.128</b>	<b>18.243</b>	<b>453</b>	<b>2.764</b>	<b>52.135</b>	<b>-54</b>	<b>-4.907</b>	<b>-0,1%</b>	<b>-8,6%</b>
-1m	-193	+86	-37	+53	-54				
-12m	-5.184	+234	+25	+43	-4.907				
-1m in %	-0,6%	+0,5%	-7,6%	+2,0%	-0,1%				
-12m in %	-14,3%	+1,3%	+5,8%	+1,6%	-8,6%				

Gemiddelde van de laatste 3 maanden

	Vlaams Gewest	Waals Gewest	waarvan Duitstalige	Brussels Hfdst. Gewest	Land	-1m (3m)*	-12m (3m)**	-1m (3m)* in %	-12m (3m)** in %
Mannen	10.204	4.369	94	675	15.248	-111	-1.420	-0,7%	-8,5%
Vrouwen	21.191	13.610	351	2.036	36.837	-230	-3.746	-0,6%	-9,2%
<b>Totaal</b>	<b>31.395</b>	<b>17.978</b>	<b>445</b>	<b>2.711</b>	<b>52.085</b>	<b>-341</b>	<b>-5.166</b>	<b>-0,7%</b>	<b>-9,0%</b>
-1m (3m)*	-550	+180	+6	+29	-341				
-12m (3m)**	-5.376	+174	+30	+36	-5.166				
-1m (3m)* in %	-1,7%	+1,0%	+1,4%	+1,1%	-0,7%				
-12m (3m)** in %	-14,6%	+1,0%	+7,1%	+1,4%	-9,0%				

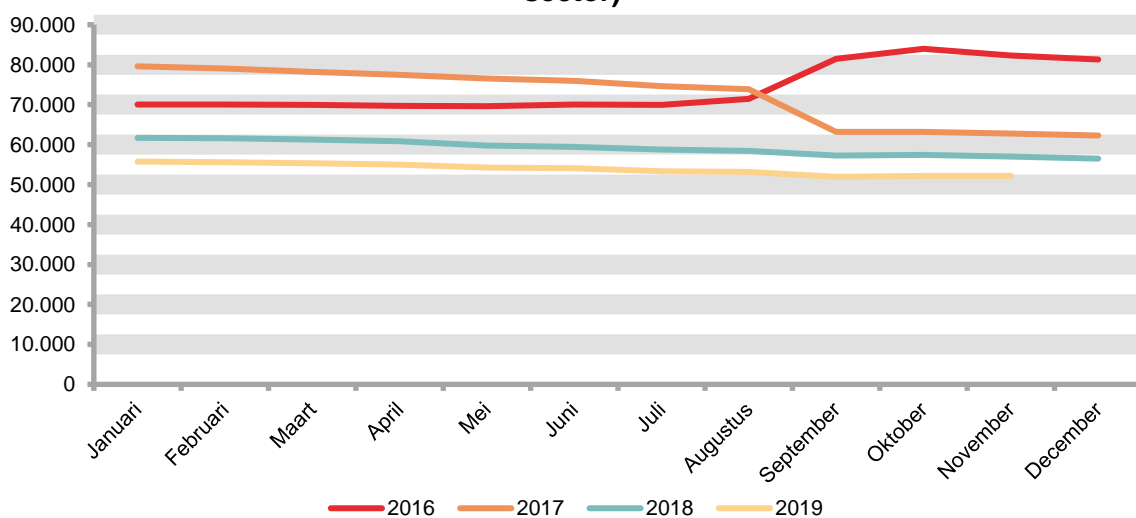
\* -1m (3m): Verschil van het gemiddelde van de maanden 201909 tot 201911 met het gemiddelde van de maanden 201908 tot 201910

\*\* -12m (3m): Verschil van het gemiddelden van de maanden 201909 tot 201911 met het gemiddelde van de maanden 201809 tot 201811

7. Onderbrekingsuitkeringen voor loopbaanonderbreking (publieke sector)

Land	2016	2017	2018	2019
Januari	70.049	79.588	61.690	55.753
Februari	70.055	79.005	61.611	55.550
Maart	69.970	78.202	61.246	55.325
April	69.697	77.483	60.820	54.991
Mei	69.614	76.565	59.771	54.227
Juni	69.996	75.981	59.428	54.051
Juli	69.961	74.652	58.723	53.355
Augustus	71.436	73.896	58.385	53.157
September	81.493	63.159	57.274	51.931
Oktober	83.974	63.189	57.437	52.189
November	82.311	62.802	57.042	52.135
December	81.286	62.273	56.488	
<b>Jaar (jaargemiddelde)</b>	<b>74.154</b>	<b>72.233</b>	<b>59.160</b>	<b>53.879</b>

Onderbrekingsuitkeringen voor loopbaanonderbreking (publieke sector)

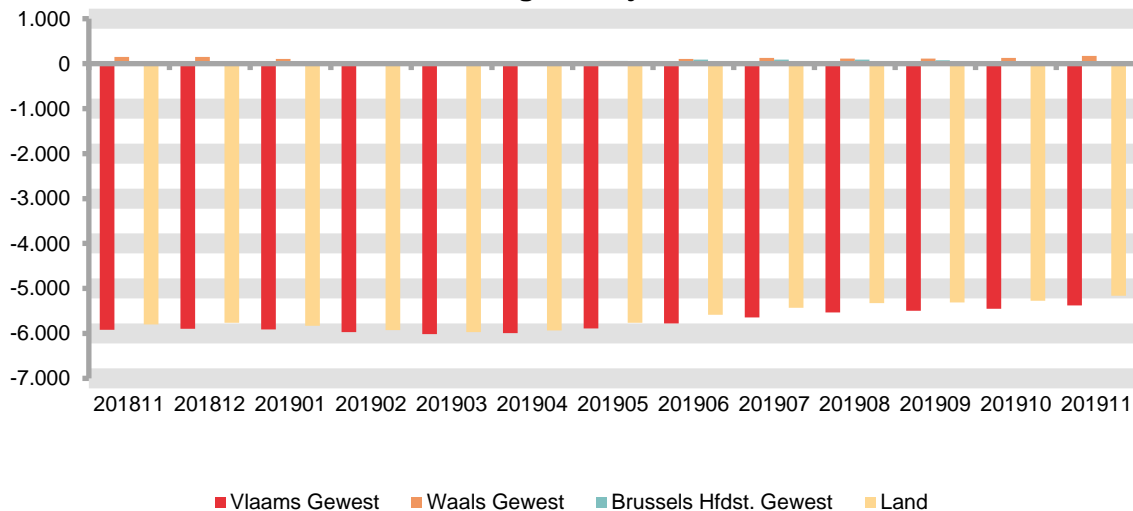


## Maand: November 2019

### Voortschrijdend driemaandelijks gemiddelde: verschil t.o.v. voorgaande jaar

Maand	Vlaams Gewest		Waals Gewest		Brussels Hfdst. Gewest		Land	
	Waarde	%	Waarde	%	Waarde	%	Waarde	%
201811	-5.921	-13,87%	149	0,84%	-27	-1,00%	-5.799	-9,20%
201812	-5.897	-13,96%	152	0,85%	-20	-0,75%	-5.766	-9,19%
201901	-5.910	-14,16%	102	0,58%	-20	-0,72%	-5.827	-9,36%
201902	-5.972	-14,45%	48	0,27%	-4	-0,15%	-5.928	-9,58%
201903	-6.013	-14,69%	22	0,12%	18	0,67%	-5.973	-9,71%
201904	-5.997	-14,76%	31	0,17%	29	1,08%	-5.937	-9,70%
201905	-5.887	-14,69%	62	0,35%	61	2,26%	-5.765	-9,51%
201906	-5.778	-14,61%	108	0,61%	87	3,26%	-5.583	-9,30%
201907	-5.648	-14,49%	126	0,71%	92	3,51%	-5.430	-9,16%
201908	-5.533	-14,34%	116	0,66%	92	3,55%	-5.324	-9,05%
201909	-5.497	-14,46%	110	0,63%	75	2,89%	-5.313	-9,14%
201910	-5.454	-14,58%	127	0,72%	54	2,04%	-5.273	-9,14%
201911	-5.376	-14,62%	174	0,98%	36	1,35%	-5.166	-9,02%

### Voortschrijdend driemaandelijks gemiddelde: verschil t.o.v. voorgaande jaar



## Maand: November 2019

### 8. Onderbrekingsuitkeringen voor tijdskrediet, thematische verloven en loopbaanonderbreking volgens regime en groep

#### Aantallen

	1/5	1/2	Voltijds	Andere	Totaal	-1m	-12m	-1m in %	-12m in %
Tijdskrediet	78.077	22.196	4.067		104.340	-209	-5.606	-0,2%	-5,1%
Thematische verloven	56.109	21.721	9.558	4.348	91.736	-189	+8.950	-0,2%	+10,8%
Loopbaanonderbreking	27.497	20.553	2.214	1.871	52.135	-54	-4.907	-0,1%	-8,6%
<b>Totaal</b>	161.683	64.470	15.839	6.219	248.211	-452	-1.563	-0,2%	-0,6%
-1m	-672	-70	-419	+709	-452				
-12m	-3.913	-2.056	+244	+4.162	-1.563				
-1m in %	-0,4%	-0,1%	-2,6%	+12,9%	-0,2%				
-12m in %	-2,4%	-3,1%	+1,6%	+202,3%	-0,6%				

#### Gemiddelde van de laatste 3 maanden

	1/5	1/2	Voltijds	Andere	Totaal	-1m (3m)*	-12m (3m)**	-1m (3m)*	-12m (3m)**
Tijdskrediet	78.303	22.229	4.107		104.640	-280	-5.081	-0,3%	-4,6%
Thematische verloven	56.132	20.335	10.817	3.560	90.844	-1.606	+7.501	-1,7%	+9,0%
Loopbaanonderbreking	27.585	20.467	2.187	1.846	52.085	-341	-5.166	-0,7%	-9,0%
<b>Totaal</b>	162.021	63.031	17.111	5.406	247.568	-2.227	-2.746	-0,9%	-1,1%
-1m (3m)*	+868	+2.672	-7.031	+1.264	-2.227				
-12m (3m)**	-3.714	-2.617	+248	+3.336	-2.746				
-1m (3m)* in %	+0,5%	+4,4%	-29,1%	+30,5%	-0,9%				
-12m (3m)** in %	-2,2%	-4,0%	+1,5%	+161,2%	-1,1%				

\* -1m (3m): Verschil van het gemiddelde van de maanden 201909 tot 201911 met het gemiddelde van de maanden 201908 tot 201910

\*\* -12m (3m): Verschil van het gemiddelden van de maanden 201909 tot 201911 met het gemiddelde van de maanden 201809 tot 201811

Maand: November 2019

9. Onderbrekingsuitkeringen voor landingsbanen en eindloopbaanstelsel

Aantallen

	Vlaams Gewest	Waals Gewest	waarvan Duitstalige Gemeensch.	Brussels Hfdst. Gewest	Land	-1m	-12m	-1m in %	-12m in %
Tijdskrediet	45.915	12.714	226	2.052	60.681	-289	-2.825	-0,5%	-4,5%
Loopbaanonderbreking	25.126	9.512	136	1.198	35.836	-129	-3.367	-0,4%	-8,6%
<b>Totaal</b>	71.041	22.226	362	3.250	96.517	-418	-6.192	-0,4%	-6,0%
-1m	-357	-49	-7	-12	-418				
-12m	-5.032	-917	+18	-243	-6.192				
-1m in %	-0,5%	-0,2%	-1,9%	-0,4%	-0,4%				
-12m en %	-6,6%	-4,0%	+5,2%	-7,0%	-6,0%				

Gemiddelde van de laatste 3 maanden

	Vlaams Gewest	Waals Gewest	waarvan Duitstalige	Brussels Hfdst. Gewest	Land	-1m (3m)*	-12m (3m)**	-1m (3m)* in %	-12m (3m)** in %
Tijdskrediet	46.074	12.803	227	2.070	60.946	-292	-2.525	-0,5%	-4,0%
Loopbaanonderbreking	25.327	9.470	135	1.191	35.987	-313	-3.499	-0,9%	-8,9%
<b>Totaal</b>	71.400	22.272	362	3.261	96.933	-605	-6.023	-0,6%	-5,9%
-1m (3m)*	-567	-27	+3	-11	-605				
-12m (3m)**	-4.887	-888	+24	-248	-6.023				
-1m (3m)* in %	-0,8%	-0,1%	+0,9%	-0,3%	-0,6%				
-12m (3m)** in %	-6,4%	-3,8%	+7,1%	-7,1%	-5,9%				

\* -1m (3m): Verschil van het gemiddelde van de maanden 201909 tot 201911 met het gemiddelde van de maanden 201908 tot 201910

\*\* -12m (3m): Verschil van het gemiddelden van de maanden 201909 tot 201911 met het gemiddelde van de maanden 201809 tot 201811



Maand: November 2019

10. Onderbrekingsuitkeringen voor tijdscrediet, thematische verloven en loopbaanonderbreking volgens leeftijd en groep

Aantallen

	< 30 jaar	30-49 jaar	50-59 jaar	60 jaar en meer	Totaal	-1m	-12m	-1m in %	-12m in %
Tijdscrediet	2.670	35.923	39.156	26.591	104.340	-209	-5.606	-0,2%	-5,1%
Thematische verloven	8.843	67.163	14.341	1.389	91.736	-189	+8.950	-0,2%	+10,8%
Loopbaanonderbreking	539	11.317	28.667	11.612	52.135	-54	-4.907	-0,1%	-8,6%
<b>Totaal</b>	12.052	114.403	82.164	39.592	248.211	-452	-1.563	-0,2%	-0,6%
-1m	+18	+112	-1.231	+649	-452				
-12m	-174	+4.095	-12.030	+6.546	-1.563				
-1m in %	+0,2%	+0,1%	-1,5%	+1,7%	-0,2%				
-12m in %	-1,4%	+3,7%	-12,8%	+19,8%	-0,6%				

Gemiddelde van de laatste 3 maanden

	< 30 jaar	30-49 jaar	50-59 jaar	60 jaar en meer	Totaal	-1m (3m)*	-12m (3m)**	-1m (3m)*	-12m (3m)**
Tijdscrediet	2.598	36.014	39.805	26.223	104.640	-280	-5.081	-0,3%	-4,6%
Thematische verloven	8.882	66.613	14.003	1.345	90.844	-1.606	+7.501	-1,7%	+9,0%
Loopbaanonderbreking	524	11.197	29.002	11.362	52.085	-341	-5.166	-0,7%	-9,0%
<b>Totaal</b>	12.005	113.824	82.810	38.930	247.568	-2.227	-2.746	-0,9%	-1,1%
-1m (3m)*	-185	-2.313	-317	+589	-2.227				
-12m (3m)**	-269	+3.192	-12.069	+6.399	-2.746				
-1m (3m)* in %	-1,5%	-2,0%	-0,4%	+1,5%	-0,9%				
-12m (3m)** in %	-2,2%	+2,9%	-12,7%	+19,7%	-1,1%				

\* -1m (3m): Verschil van het gemiddelde van de maanden 201909 tot 201911 met het gemiddelde van de maanden 201908 tot 201910

\*\* -12m (3m): Verschil van het gemiddelden van de maanden 201909 tot 201911 met het gemiddelde van de maanden 201809 tot 201811

## Maand: November 2019

### 11. Onderbrekingen zonder uitkeringen

#### Aantallen

	Vlaams Gewest	Waals Gewest	waarvan Duitstalige Gemeensch.	Brussels Hfdst. Gewest	Land	-1m	-12m	-1m in %	-12m in %
Tijdskrediet	6.620	2.370	43	431	9.421	-56	-613	-0,6%	-6,1%
Thematische verloven	3.445	1.379	8	265	5.089	-245	-124	-4,6%	-2,4%
Loopbaanonderbreking	435	499	7	74	1.008	+52	-83	+5,4%	-7,6%
<b>Totaal</b>	10.500	4.248	58	770	15.518	-249	-820	-1,6%	-5,0%
-1m	-288	+14	+1	+25	-249				
-12m	-642	-168	+8	-10	-820				
-1m in %	-2,7%	+0,3%	+1,8%	+3,4%	-1,6%				
-12m in %	-5,8%	-3,8%	+16,0%	-1,3%	-5,0%				

#### Gemiddelde van de laatste 3 maanden

	Vlaams Gewest	Waals Gewest	waarvan Duitstalige	Brussels Hfdst. Gewest	Land	-1m (3m)*	-12m (3m)**	-1m (3m)* in %	-12m (3m)** in %
Tijdskrediet	6.698	2.396	44	428	9.521	-131	-543	-1,4%	-5,4%
Thematische verloven	3.659	1.406	9	266	5.331	-537	-86	-9,2%	-1,6%
Loopbaanonderbreking	433	479	6	69	980	+0	-95	+0,0%	-8,8%
<b>Totaal</b>	10.790	4.280	58	762	15.832	-668	-724	-4,1%	-4,4%
-1m (3m)*	-529	-101	+0	-38	-668				
-12m (3m)**	-530	-181	+7	-13	-724				
-1m (3m)* in %	-4,7%	-2,3%	+0,6%	-4,8%	-4,1%				
-12m (3m)** in %	-4,7%	-4,1%	+12,9%	-1,7%	-4,4%				

\* -1m (3m): Verschil van het gemiddelde van de maanden 201909 tot 201911 met het gemiddelde van de maanden 201908 tot 201910

\*\* -12m (3m): Verschil van het gemiddelden van de maanden 201909 tot 201911 met het gemiddelde van de maanden 201809 tot 201811

Maand: November 2019

12. Synthese

Aantallen

Jaar (maandgemiddelde)	Onderbrekingsuitkeringen voor tijdskrediet, thematische verloven en loopbaanonderbreking											Totaal	Zonder uitkeringen
	Tijdskrediet			Thematische verloven				Loopbaanonderbreking					
	Landingsbanen	Algemeen stelsel	Totaal tijdskrediet	Ouderschapsverlof	Verlof voor medische bijstand	Palliatief verlof	Totaal thematische verloven	Vermindering arbeidstijd: eindloopbaan	Vermindering arbeidstijd: algemeen stelsel	Voltijdse onderbreking	Totaal loopbaanonderbreking		
2004	32.746	40.342	73.088	23.820	3.477	162	27.459	31.342	36.170	8.352	75.864	176.411	2.659
2005	42.179	46.837	89.016	27.352	4.005	166	31.522	33.225	32.071	9.014	74.311	194.848	2.505
2006	50.207	51.957	102.164	31.507	4.770	194	36.471	35.139	28.327	8.859	72.325	210.961	2.472
2007	58.205	53.463	111.668	34.111	5.554	205	39.870	36.757	26.578	8.447	71.781	223.319	2.684
2008	66.324	52.534	118.857	37.619	6.602	215	44.436	38.519	25.839	8.028	72.386	235.679	4.266
2009	74.451	53.295	127.746	44.389	7.818	227	52.434	39.776	25.444	7.029	72.249	252.429	6.039
2010	80.682	51.637	132.319	51.944	8.875	228	61.048	40.953	24.930	6.326	72.208	265.575	6.983
2011	85.991	49.795	135.786	52.539	10.256	226	63.021	41.347	24.840	6.296	72.482	271.290	7.787
2012	87.650	48.741	136.391	50.766	11.443	251	62.459	42.414	24.755	5.998	73.167	272.018	9.314
2013	81.394	51.334	132.728	53.235	13.470	269	66.974	41.183	23.465	5.177	69.826	269.527	10.469
2014	78.673	55.908	134.581	57.299	15.462	291	73.052	40.187	23.644	4.836	68.668	276.301	10.697
2015	84.021	59.367	143.387	58.374	15.486	266	74.126	41.386	24.584	4.623	70.594	288.107	12.520
2016	77.441	51.668	129.109	60.272	16.382	281	76.935	43.119	26.588	4.447	74.154	280.197	16.589
2017	71.678	46.245	117.922	63.739	17.838	338	81.915	44.893	23.950	3.391	72.233	272.070	19.852
2018	65.407	45.993	111.399	65.218	18.421	344	83.983	40.932	16.040	2.188	59.160	254.541	17.659
2019 (11 m)	63.447	44.432	107.879	68.781	19.252	348	88.381	37.259	14.448	2.171	53.879	250.139	17.032