



## De federale cijfers betreffende tijdskrediet, thematische verloven en loopbaanonderbreking

Maand: Februari 2021

1. Onderbrekingsuitkeringen voor tijdskrediet, thematische verloven en loopbaanonderbreking,
2. Onderbrekingsuitkeringen voor tijdskrediet (private sector)
3. Onderbrekingsuitkeringen voor thematische verloven (totaal)
4. Onderbrekingsuitkeringen voor ouderschapsverlof
5. Onderbrekingsuitkeringen voor verlof voor medische bijstand
6. Onderbrekingsuitkeringen voor palliatief verlof  
Onderbrekingsuitkeringen voor verlof voor mantelzorg
7. Onderbrekingsuitkeringen voor loopbaanonderbreking (publieke sector)
8. Onderbrekingsuitkeringen voor tijdskrediet, thematische verloven en loopbaanonderbreking
9. Onderbrekingsuitkeringen voor landingsbanen en eindloopbaanstelsel
10. Onderbrekingsuitkeringen voor tijdskrediet, thematische verloven en loopbaanonderbreking
11. Onderbrekingen zonder uitkeringen
12. Synthese

### Per categorie vindt u telkens 4 tabellen en 2 grafieken.

1. Een tabel met het aantal betalingen dat verricht werd in de voorbije maand.
2. Een tabel met de gemiddelden van de laatste 3 maanden. De invloed van de betalingen uitgevoerd in de voorbije maand voor werkloosheid van de voorgaande maanden wordt op die manier afgevlakt.
3. Een tabel met de evolutie (vergelijking met de vorige maand/ het vorige jaar)
4. Een tabel met het voortschrijdend driemaandelijks gemiddelde

## Maand: Februari 2021

### 1. Onderbrekingsuitkeringen voor tijdskrediet, thematische verloven en loopbaanonderbreking, TOTAAL

#### Aantallen

	Vlaams Gewest	Waals Gewest	waarvan Duitstalige Gemeensch.	Brussels Hfdst. Gewest	Land	-1m	-12m	-1m in %	-12m in %
Mannen	63 193	18 628	415	2 902	84 723	+264	-2 045	+0,3%	-2,4%
Vrouwen	103 519	42 071	793	7 573	153 163	-305	-9 206	-0,2%	-5,7%
<b>Totaal</b>	<b>166 712</b>	<b>60 699</b>	<b>1 208</b>	<b>10 475</b>	<b>237 886</b>	<b>-41</b>	<b>-11 251</b>	<b>-0,0%</b>	<b>-4,5%</b>
-1m	+118	-29	-3	-130	-41				
-12m	-8 231	-1 968	+51	-1 052	-11 251				
-1m in %	+0,1%	-0,1%	-0,3%	-1,2%	-0,0%				
-12m in %	-4,7%	-3,1%	+4,4%	-9,1%	-4,5%				

#### Gemiddelde van de laatste 3 maanden

	Vlaams Gewest	Waals Gewest	waarvan Duitstalige	Brussels Hfdst. Gewest	Land	-1m (3m)*	-12m (3m)**	-1m (3m)* in %	-12m (3m)** in %
Mannen	62 582	18 506	410	2 886	83 974	+366	-1 494	+0,4%	-1,8%
Vrouwen	102 712	41 767	791	7 548	152 027	+253	-8 761	+0,2%	-5,5%
<b>Totaal</b>	<b>165 294</b>	<b>60 273</b>	<b>1 201</b>	<b>10 434</b>	<b>236 001</b>	<b>+619</b>	<b>-10 254</b>	<b>+0,3%</b>	<b>-4,2%</b>
-1m (3m)*	+585	+85	-0	-50	+619				
-12m (3m)**	-7 783	-1 501	+51	-971	-10 254				
-1m (3m)* en %	+0,4%	+0,1%	-0,0%	-0,5%	+0,3%				
-12m (3m)** in %	-4,5%	-2,4%	+4,4%	-8,5%	-4,2%				

\* -1m (3m): Verschil van het gemiddelde van de maanden 202012 tot 202102 met het gemiddelde van de maanden 202011 tot 202101

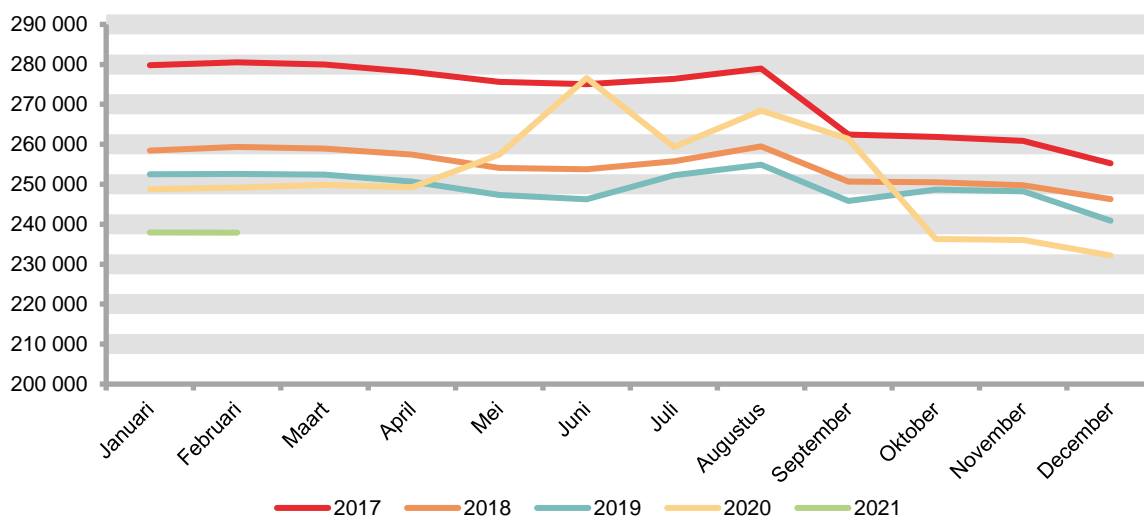
\*\* -12m (3m): Verschil van het gemiddelden van de maanden 202012 tot 202102 met het gemiddelde van de maanden 201912 tot 202002

## Maand: Februari 2021

### 1. Onderbrekingsuitkeringen voor tijdkrediet, thematische verloven en loopbaanonderbreking, TOTAAL

Maand	2017	2018	2019	2020	2021
Januari	279 829	258 462	252 525	248 751	237 927
Februari	280 512	259 324	252 557	249 137	237 886
Maart	279 992	258 963	252 409	249 798	
April	278 115	257 459	250 650	249 240	
Mei	275 582	254 072	247 295	257 422	
Juni	275 028	253 748	246 212	276 561	
Juli	276 411	255 775	252 282	259 328	
Augustus	278 961	259 478	254 893	268 445	
September	262 404	250 637	245 831	261 323	
Oktober	261 883	250 533	248 663	236 332	
November	260 883	249 774	248 211	236 029	
December	255 237	246 272	240 879	232 191	
<b>Jaar (maandgemiddelde)</b>	<b>272 070</b>	<b>254 541</b>	<b>249 367</b>	<b>252 046</b>	<b>237 907</b>

Evolutie van het aantal onderbrekingsuitkeringen, TOTAAL

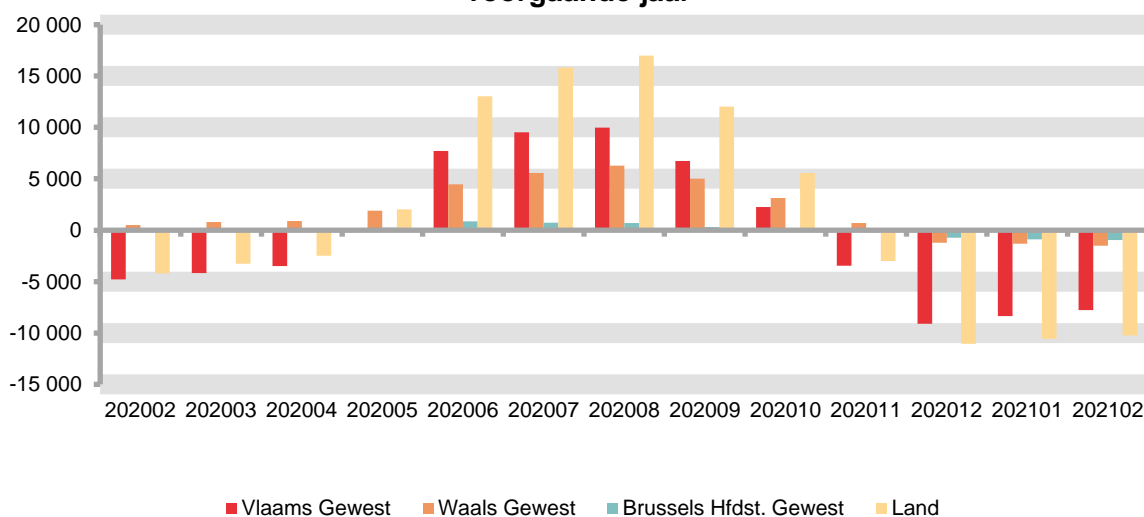


## Maand: Februari 2021

### Voortschrijdend driemaandelijks gemiddelde: verschil t.o.v. voorgaande jaar

Maand	Vlaams Gewest		Waals Gewest		Brussels Hfdst. Gewest		Land	
202002	-4 772	-2,68%	492	0,80%	84	0,74%	-4 196	-1,68%
202003	-4 173	-2,33%	793	1,29%	112	0,97%	-3 268	-1,29%
202004	-3 490	-1,95%	905	1,47%	104	0,91%	-2 480	-0,98%
202005	-96	-0,05%	1 902	3,10%	230	2,01%	2 035	0,81%
202006	7 702	4,38%	4 466	7,32%	854	7,52%	13 022	5,25%
202007	9 532	5,41%	5 570	9,17%	738	6,29%	15 841	6,37%
202008	9 991	5,60%	6 283	10,37%	708	5,78%	16 982	6,76%
202009	6 736	3,78%	4 999	8,24%	294	2,40%	12 030	4,79%
202010	2 252	1,27%	3 142	5,16%	177	1,49%	5 571	2,23%
202011	-3 470	-1,98%	687	1,12%	-223	-1,97%	-3 007	-1,21%
202012	-9 109	-5,25%	-1 229	-2,01%	-729	-6,49%	-11 067	-4,50%
202101	-8 369	-4,84%	-1 311	-2,13%	-884	-7,78%	-10 565	-4,30%
202102	-7 783	-4,50%	-1 501	-2,43%	-971	-8,51%	-10 254	-4,16%

### Voortschrijdend driemaandelijks gemiddelde: verschil t.o.v. voorgaande jaar



Maand: Februari 2021

2. Onderbrekingsuitkeringen voor tijdskrediet (private sector)

Aantallen

	Vlaams Gewest	Waals Gewest	waarvan Duitstalige Gemeensch.	Brussels Hfdst. Gewest	Land	-1m	-12m	-1m in %	-12m in %
Mannen	31 740	7 376	195	1 038	40 154	-156	-787	-0,4%	-1,9%
Vrouwen	40 423	12 976	195	2 514	55 913	-280	-5 258	-0,5%	-8,6%
<b>Totaal</b>	<b>72 163</b>	<b>20 352</b>	<b>390</b>	<b>3 552</b>	<b>96 067</b>	<b>-436</b>	<b>-6 045</b>	<b>-0,5%</b>	<b>-5,9%</b>
-1m	-292	-136	-5	-8	-436				
-12m	-4 075	-1 557	-2	-413	-6 045				
-1m in %	-0,4%	-0,7%	-1,3%	-0,2%	-0,5%				
-12m in %	-5,4%	-7,1%	-0,5%	-10,4%	-5,9%				

Gemiddelde van de laatste 3 maanden

	Vlaams Gewest	Waals Gewest	waarvan Duitstalige	Brussels Hfdst. Gewest	Land	-1m (3m)*	-12m (3m)**	-1m (3m)* in %	-12m (3m)** in %
Mannen	31 686	7 380	199	1 040	40 106	+411	-627	+1,0%	-1,5%
Vrouwen	40 416	13 058	195	2 507	55 982	-68	-5 439	-0,1%	-8,9%
<b>Totaal</b>	<b>72 102</b>	<b>20 438</b>	<b>393</b>	<b>3 547</b>	<b>96 088</b>	<b>+343</b>	<b>-6 066</b>	<b>+0,4%</b>	<b>-5,9%</b>
-1m (3m)*	+373	-29	+1	-1	+343				
-12m (3m)**	-4 067	-1 549	-1	-450	-6 066				
-1m (3m)* in %	+0,5%	-0,1%	+0,2%	-0,0%	+0,4%				
-12m (3m)** in %	-5,3%	-7,0%	-0,2%	-11,3%	-5,9%				

\* -1m (3m): Verschil van het gemiddelde van de maanden 202012 tot 202102 met het gemiddelde van de maanden 202011 tot 202101

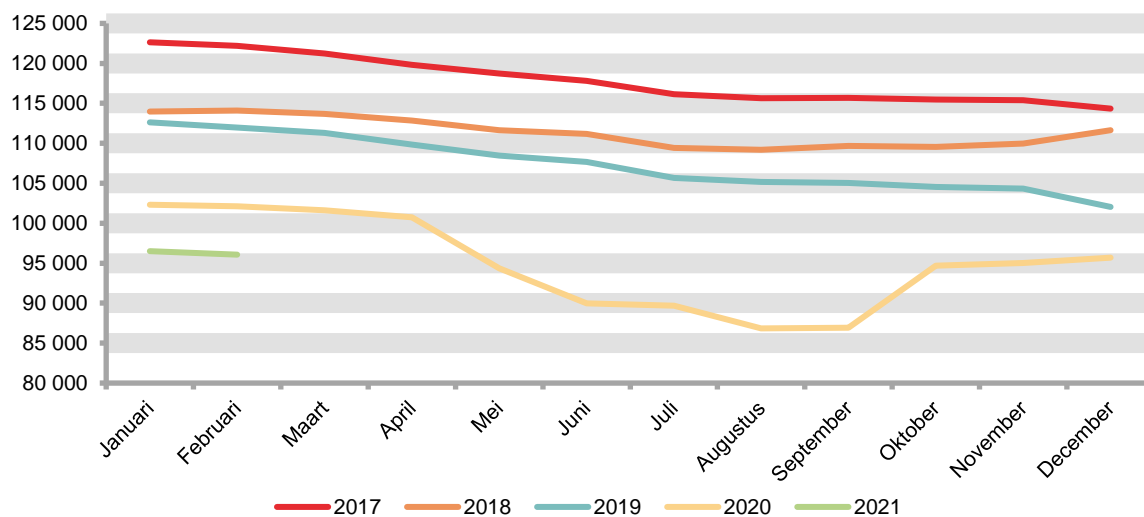
\*\* -12m (3m): Verschil van het gemiddelden van de maanden 202012 tot 202102 met het gemiddelde van de maanden 201912 tot 202002

## Maand: Februari 2021

### 2. Onderbrekingsuitkeringen voor tijdkrediet (private sector)

Maand	2017	2018	2019	2020	2021
Januari	122 637	113 966	112 620	102 311	96 503
Februari	122 184	114 098	111 984	102 112	96 067
Maart	121 216	113 699	111 316	101 614	
April	119 806	112 836	109 834	100 720	
Mei	118 738	111 614	108 469	94 369	
Juni	117 830	111 170	107 689	89 993	
Juli	116 135	109 403	105 659	89 696	
Augustus	115 647	109 189	105 181	86 841	
September	115 662	109 667	105 030	86 926	
Oktober	115 475	109 550	104 549	94 689	
November	115 397	109 946	104 340	95 039	
December	114 338	111 650	102 037	95 693	
<b>Jaar (maandgemiddelde)</b>	<b>117 922</b>	<b>111 399</b>	<b>107 392</b>	<b>95 000</b>	<b>96 285</b>

### Onderbrekingsuitkeringen voor tijdkrediet (private sector)

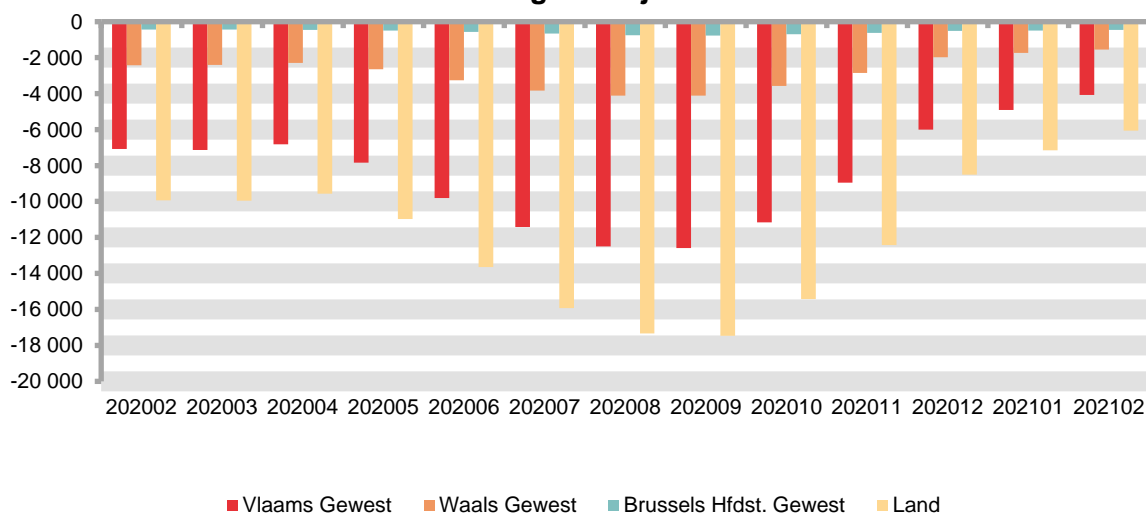


## Maand: Februari 2021

### Voortschrijdend driemaandelijks gemiddelde: verschil t.o.v. voorgaande jaar

Maand	Vlaams Gewest		Waals Gewest		Brussels Hfdst. Gewest		Land	
202002	-7 075	-8,50%	-2 418	-9,91%	-439	-9,89%	-9 931	-8,86%
202003	-7 126	-8,56%	-2 397	-9,87%	-438	-9,91%	-9 961	-8,90%
202004	-6 821	-8,26%	-2 292	-9,52%	-449	-10,24%	-9 563	-8,61%
202005	-7 841	-9,60%	-2 644	-11,11%	-487	-11,19%	-10 972	-9,99%
202006	-9 809	-12,13%	-3 264	-13,89%	-564	-13,05%	-13 637	-12,55%
202007	-11 426	-14,32%	-3 831	-16,52%	-663	-15,51%	-15 920	-14,84%
202008	-12 487	-15,80%	-4 102	-17,89%	-745	-17,65%	-17 333	-16,32%
202009	-12 588	-16,07%	-4 113	-18,06%	-768	-18,44%	-17 469	-16,59%
202010	-11 160	-14,29%	-3 570	-15,73%	-705	-17,03%	-15 435	-14,71%
202011	-8 943	-11,49%	-2 858	-12,62%	-620	-15,03%	-12 422	-11,87%
202012	-5 999	-7,78%	-1 982	-8,84%	-521	-12,78%	-8 502	-8,20%
202101	-4 913	-6,41%	-1 736	-7,82%	-502	-12,39%	-7 151	-6,95%
202102	-4 067	-5,34%	-1 549	-7,04%	-450	-11,26%	-6 066	-5,94%

### Voortschrijdend driemaandelijks gemiddelde: verschil t.o.v. voorgaande jaar



## Maand: Februari 2021

### 3. Onderbrekingsuitkeringen voor thematische verloven (totaal)

#### Aantallen

	Vlaams Gewest	Waals Gewest	waarvan Duitstalige Gemeensch.	Brussels Hfdst. Gewest	Land	-1m	-12m	-1m in %	-12m in %
Mannen	23 536	6 927	108	1 214	31 677	+523	+563	+1,7%	+1,8%
Vrouwen	46 883	15 753	220	3 201	65 837	+162	+598	+0,3%	+0,9%
<b>Totaal</b>	<b>70 419</b>	<b>22 680</b>	<b>328</b>	<b>4 415</b>	<b>97 514</b>	<b>+685</b>	<b>+1 161</b>	<b>+0,7%</b>	<b>+1,2%</b>
-1m	+753	+43	+5	-111	+685				
-12m	+1 380	+197	+35	-416	+1 161				
-1m in %	+1,1%	+0,2%	+1,6%	-2,5%	+0,7%				
-12m in %	+2,0%	+0,9%	+12,0%	-8,6%	+1,2%				

#### Gemiddelde van de laatste 3 maanden

	Vlaams Gewest	Waals Gewest	waarvan Duitstalige	Brussels Hfdst. Gewest	Land	-1m (3m)*	-12m (3m)**	-1m (3m)* in %	-12m (3m)** in %
Mannen	22 857	6 824	101	1 205	30 886	+40	+973	+0,1%	+3,3%
Vrouwen	45 866	15 434	215	3 165	64 466	+525	+1 287	+0,8%	+2,0%
<b>Totaal</b>	<b>68 724</b>	<b>22 258</b>	<b>316</b>	<b>4 370</b>	<b>95 352</b>	<b>+565</b>	<b>+2 260</b>	<b>+0,6%</b>	<b>+2,4%</b>
-1m (3m)*	+512	+80	+4	-27	+565				
-12m (3m)**	+1 957	+630	+28	-327	+2 260				
-1m (3m)* in %	+0,8%	+0,4%	+1,2%	-0,6%	+0,6%				
-12m (3m)** in %	+2,9%	+2,9%	+9,8%	-7,0%	+2,4%				

\* -1m (3m): Verschil van het gemiddelde van de maanden 202012 tot 202102 met het gemiddelde van de maanden 202011 tot 202101

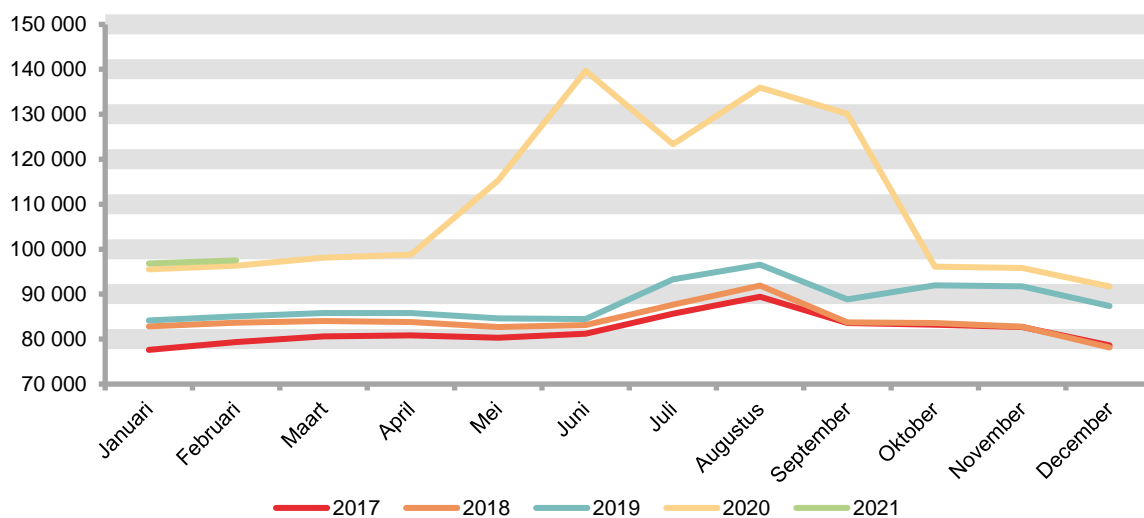
\*\* -12m (3m): Verschil van het gemiddelden van de maanden 202012 tot 202102 met het gemiddelde van de maanden 201912 tot 202002



3. Onderbrekingsuitkeringen voor thematische verloven (totaal)

Maand	2017	2018	2019	2020	2021
Januari	77 604	82 806	84 152	95 529	96 829
Februari	79 323	83 615	85 023	96 353	97 514
Maart	80 574	84 018	85 768	98 133	
April	80 826	83 803	85 825	98 787	
Mei	80 279	82 687	84 599	115 315	
Juni	81 217	83 150	84 472	139 679	
Juli	85 624	87 649	93 268	123 369	
Augustus	89 418	91 904	96 555	135 977	
September	83 583	83 696	88 870	130 100	
Oktober	83 219	83 546	91 925	96 141	
November	82 684	82 786	91 736	95 819	
December	78 626	78 134	87 392	91 712	
<b>Jaar (maandgemid delde)</b>	<b>81 915</b>	<b>83 983</b>	<b>88 299</b>	<b>109 743</b>	<b>97 172</b>

Onderbrekingsuitkeringen voor thematische verloven (totaal)

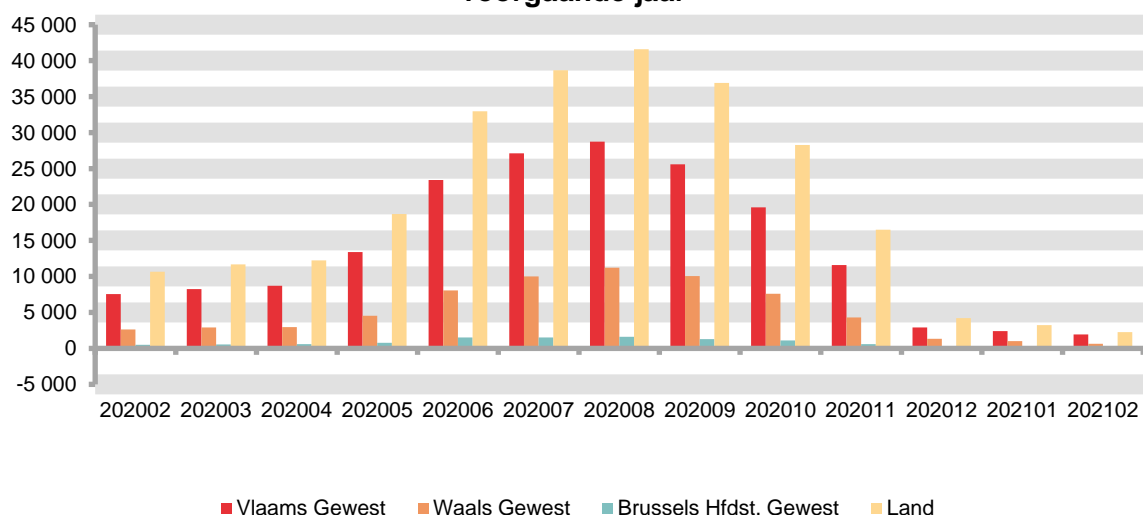


## Maand: Februari 2021

### Voortschrijdend driemaandelijks gemiddelde: verschil t.o.v. voorgaande jaar

Maand	Vlaams Gewest		Waals Gewest		Brussels Hfdst. Gewest		Land	
202002	7 530	12,71%	2 618	13,77%	508	12,12%	10 655	12,93%
202003	8 247	13,50%	2 890	14,79%	553	12,77%	11 691	13,76%
202004	8 702	14,15%	2 944	14,92%	573	13,28%	12 219	14,28%
202005	13 392	21,82%	4 515	22,93%	773	17,84%	18 681	21,88%
202006	23 412	38,32%	8 037	41,05%	1 513	35,28%	32 962	38,79%
202007	27 124	43,04%	10 017	50,88%	1 534	32,37%	38 675	44,23%
202008	28 728	43,39%	11 226	56,44%	1 623	30,40%	41 577	45,47%
202009	25 603	38,08%	10 043	49,63%	1 272	23,39%	36 918	39,74%
202010	19 610	29,26%	7 587	37,19%	1 092	21,74%	28 289	30,60%
202011	11 596	17,67%	4 310	20,80%	604	13,42%	16 510	18,17%
202012	2 897	4,44%	1 347	6,51%	-37	-0,84%	4 206	4,66%
202101	2 404	3,65%	1 029	4,87%	-199	-4,33%	3 234	3,53%
202102	1 957	2,93%	630	2,91%	-327	-6,95%	2 260	2,43%

### Voortschrijdend driemaandelijks gemiddelde: verschil t.o.v. voorgaande jaar



## Maand: Februari 2021

### 4. Onderbrekingsuitkeringen voor ouderschapsverlof

#### Aantallen

	Vlaams Gewest	Waals Gewest	waarvan Duitstalige Gemeensch.	Brussels Hfdst. Gewest	Land	-1m	-12m	-1m in %	-12m in %
Mannen	17 971	6 574	99	1 142	25 687	+435	+1 464	+1,7%	+6,0%
Vrouwen	34 276	14 854	206	2 985	52 115	+8	+1 924	+0,0%	+3,8%
<b>Totaal</b>	<b>52 247</b>	<b>21 428</b>	<b>305</b>	<b>4 127</b>	<b>77 802</b>	<b>+443</b>	<b>+3 388</b>	<b>+0,6%</b>	<b>+4,6%</b>
-1m	+528	-4	+3	-81	+443				
-12m	+3 279	+480	+34	-371	+3 388				
-1m in %	+1,0%	-0,0%	+1,0%	-1,9%	+0,6%				
-12m in %	+6,7%	+2,3%	+12,6%	-8,3%	+4,6%				

#### Gemiddelde van de laatste 3 maanden

	Vlaams Gewest	Waals Gewest	waarvan Duitstalige	Brussels Hfdst. Gewest	Land	-1m (3m)*	-12m (3m)**	-1m (3m)* in %	-12m (3m)** in %
Mannen	17 409	6 478	93	1 129	25 016	+112	+1 723	+0,5%	+7,4%
Vrouwen	33 490	14 565	203	2 954	51 008	+608	+2 325	+1,2%	+4,8%
<b>Totaal</b>	<b>50 899</b>	<b>21 043</b>	<b>295</b>	<b>4 083</b>	<b>76 025</b>	<b>+721</b>	<b>+4 048</b>	<b>+1,0%</b>	<b>+5,6%</b>
-1m (3m)*	+662	+84	+3	-26	+721				
-12m (3m)**	+3 450	+886	+31	-288	+4 048				
-1m (3m)* in %	+1,3%	+0,4%	+1,1%	-0,6%	+1,0%				
-12m (3m)** in %	+7,3%	+4,4%	+11,9%	-6,6%	+5,6%				

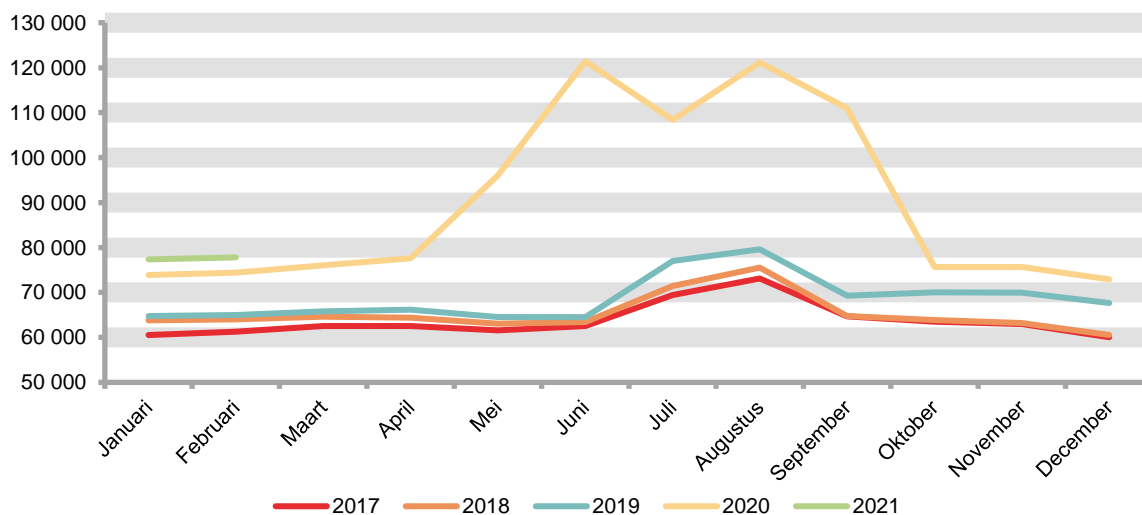
\* -1m (3m): Verschil van het gemiddelde van de maanden 202012 tot 202102 met het gemiddelde van de maanden 202011 tot 202101

\*\* -12m (3m): Verschil van het gemiddelden van de maanden 202012 tot 202102 met het gemiddelde van de maanden 201912 tot 202002

4. Onderbrekingsuitkeringen voor ouderschapsverlof

Maand	2017	2018	2019	2020	2021
Januari	60 557	63 804	64 739	73 851	77 359
Februari	61 310	64 005	64 951	74 414	77 802
Maart	62 533	64 622	65 820	76 072	
April	62 520	64 398	66 152	77 574	
Mei	61 605	63 034	64 543	96 037	
Juni	62 554	63 461	64 518	121 414	
Juli	69 436	71 423	76 997	108 375	
Augustus	73 110	75 537	79 598	121 153	
September	64 717	64 758	69 295	110 956	
Oktober	63 478	63 848	70 050	75 669	
November	63 009	63 177	69 931	75 640	
December	60 040	60 547	67 665	72 913	
<b>Jaar (jaargemiddelde)</b>	<b>63 739</b>	<b>65 218</b>	<b>68 688</b>	<b>90 339</b>	<b>77 581</b>

Onderbrekingsuitkeringen voor ouderschapsverlof

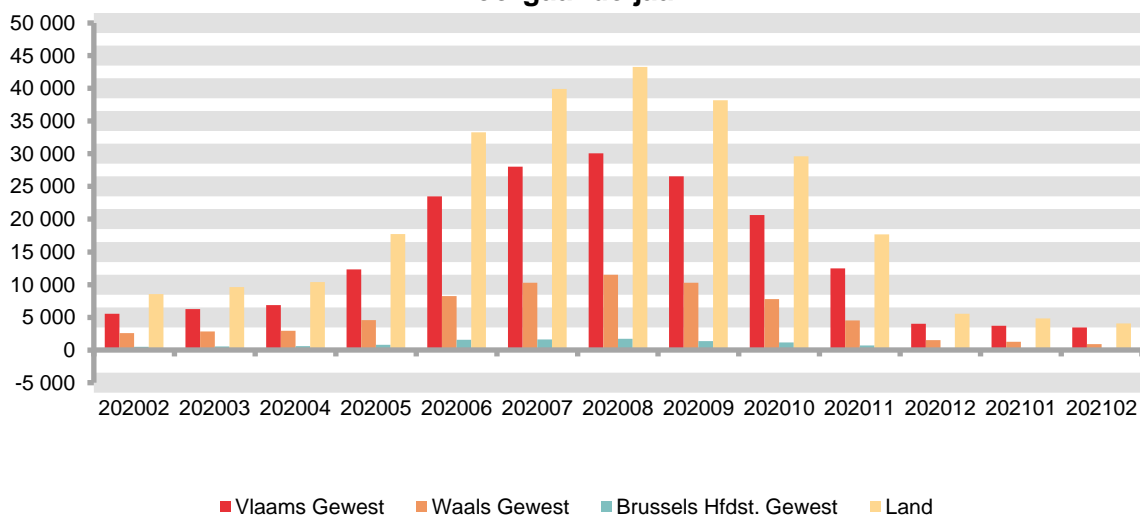


## Maand: Februari 2021

### Voortschrijdend driemaandelijks gemiddelde: verschil t.o.v. voorgaande jaar

Maand	Vlaams Gewest		Waals Gewest		Brussels Hfdst. Gewest		Land	
	Waarde	%	Waarde	%	Waarde	%	Waarde	%
202002	5 520	13,17%	2 559	14,54%	485	12,47%	8 564	13,51%
202003	6 232	14,46%	2 829	15,64%	548	13,70%	9 609	14,74%
202004	6 887	15,87%	2 918	15,97%	575	14,40%	10 379	15,81%
202005	12 346	28,54%	4 576	25,08%	801	20,02%	17 723	27,06%
202006	23 484	54,65%	8 221	45,33%	1 566	39,52%	33 271	51,13%
202007	28 038	60,99%	10 269	56,09%	1 616	36,64%	39 923	58,12%
202008	30 067	60,00%	11 492	61,84%	1 717	34,31%	43 276	58,72%
202009	26 554	51,80%	10 269	54,21%	1 375	26,99%	38 198	50,73%
202010	20 653	41,94%	7 786	40,87%	1 173	25,05%	29 612	40,57%
202011	12 494	26,97%	4 495	23,31%	674	16,24%	17 663	25,32%
202012	3 989	8,70%	1 520	7,89%	16	0,38%	5 525	7,98%
202101	3 716	7,99%	1 260	6,39%	-154	-3,62%	4 822	6,84%
202102	3 450	7,27%	886	4,39%	-288	-6,58%	4 048	5,62%

### Voortschrijdend driemaandelijks gemiddelde: verschil t.o.v. voorgaande jaar



## Maand: Februari 2021

### 5. Onderbrekingsuitkeringen voor verlof voor medische bijstand

#### Aantallen

	Vlaams Gewest	Waals Gewest	waarvan Duitstalige Gemeensch.	Brussels Hfdst. Gewest	Land	-1m	-12m	-1m in %	-12m in %
Mannen	5 462	347	9	69	5 878	+68	-916	+1,2%	-13,5%
Vrouwen	12 387	879	12	210	13 476	+109	-1 300	+0,8%	-8,8%
<b>Totaal</b>	<b>17 849</b>	<b>1 226</b>	<b>21</b>	<b>279</b>	<b>19 354</b>	<b>+177</b>	<b>-2 216</b>	<b>+0,9%</b>	<b>-10,3%</b>
-1m	+167	+41	+1	-31	+177				
-12m	-1 902	-269	-1	-45	-2 216				
-1m in %	+0,9%	+3,5%	+5,0%	-10,0%	+0,9%				
-12m in %	-9,6%	-18,0%	-4,6%	-13,9%	-10,3%				

#### Gemiddelde van de laatste 3 maanden

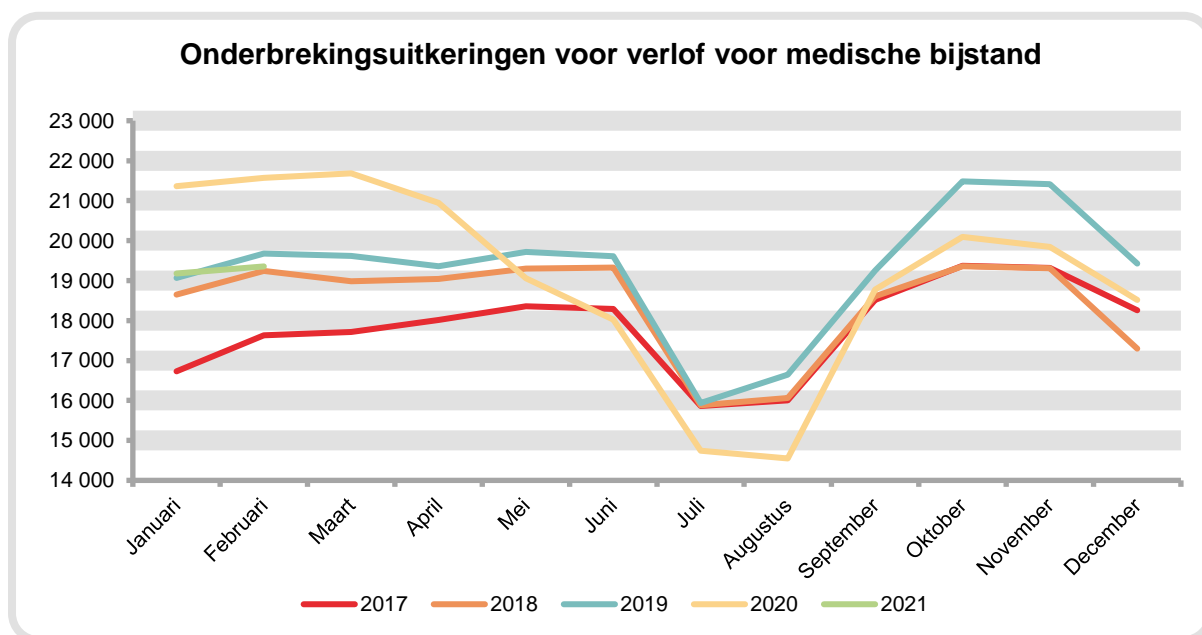
	Vlaams Gewest	Waals Gewest	waarvan Duitstalige	Brussels Hfdst. Gewest	Land	-1m (3m)*	-12m (3m)**	-1m (3m)* in %	-12m (3m)** in %
Mannen	5 363	342	8	72	5 777	-81	-753	-1,4%	-11,5%
Vrouwen	12 180	852	12	208	13 240	-83	-1 017	-0,6%	-7,1%
<b>Totaal</b>	<b>17 543</b>	<b>1 194</b>	<b>20</b>	<b>280</b>	<b>19 017</b>	<b>-164</b>	<b>-1 770</b>	<b>-0,9%</b>	<b>-8,5%</b>
-1m (3m)*	-160	-3	+0	-2	-164				
-12m (3m)**	-1 487	-246	-4	-37	-1 770				
-1m (3m)* in %	-0,9%	-0,2%	+1,7%	-0,6%	-0,9%				
-12m (3m)** in %	-7,8%	-17,1%	-16,7%	-11,6%	-8,5%				

\* -1m (3m): Verschil van het gemiddelde van de maanden 202012 tot 202102 met het gemiddelde van de maanden 202011 tot 202101

\*\* -12m (3m): Verschil van het gemiddelden van de maanden 202012 tot 202102 met het gemiddelde van de maanden 201912 tot 202002

5. Onderbrekingsuitkeringen voor verlof voor medische bijstand

Maand	2017	2018	2019	2020	2021
Januari	16 729	18 651	19 069	21 361	19 177
Februari	17 628	19 239	19 675	21 570	19 354
Maart	17 714	18 984	19 613	21 683	
April	18 017	19 042	19 357	20 946	
Mei	18 357	19 298	19 718	19 061	
Juni	18 286	19 322	19 608	18 021	
Juli	15 862	15 880	15 937	14 740	
Augustus	16 006	16 063	16 649	14 549	
September	18 517	18 611	19 249	18 776	
Oktober	19 370	19 358	21 482	20 092	
November	19 315	19 307	21 415	19 846	
December	18 255	17 297	19 429	18 519	
<b>Jaar (maandgemiddelde)</b>	<b>17 838</b>	<b>18 421</b>	<b>19 267</b>	<b>19 097</b>	<b>19 266</b>

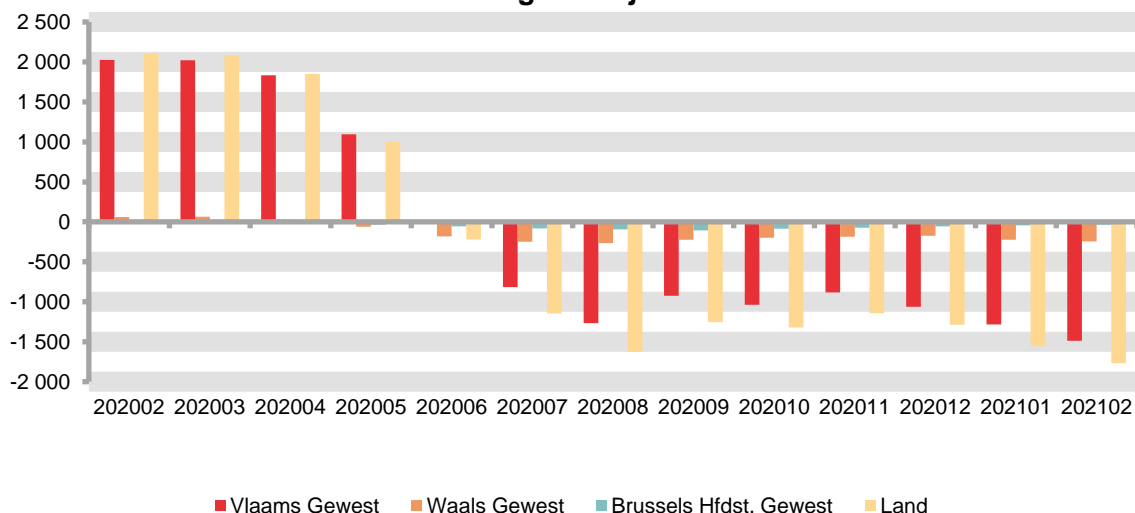


## Maand: Februari 2021

### Voortschrijdend driemaandelijks gemiddelde: verschil t.o.v. voorgaande jaar

Maand	Vlaams Gewest		Waals Gewest		Brussels Hfdst. Gewest		Land	
	Aantal	%	Aantal	%	Aantal	%	Aantal	%
202002	2 026	11,92%	62	4,47%	18	6,15%	2 106	11,28%
202003	2 022	11,42%	65	4,57%	-1	-0,41%	2 086	10,72%
202004	1 833	10,30%	26	1,83%	-8	-2,48%	1 851	9,47%
202005	1 094	6,15%	-59	-4,16%	-34	-10,44%	1 001	5,12%
202006	20	0,11%	-183	-12,90%	-55	-17,42%	-218	-1,12%
202007	-816	-4,87%	-249	-18,41%	-82	-25,52%	-1 147	-6,23%
202008	-1 268	-8,03%	-265	-20,59%	-95	-29,39%	-1 628	-9,36%
202009	-927	-5,91%	-224	-17,65%	-106	-31,52%	-1 257	-7,27%
202010	-1 036	-5,93%	-201	-15,12%	-85	-25,30%	-1 321	-6,91%
202011	-884	-4,66%	-185	-13,20%	-74	-21,78%	-1 144	-5,52%
202012	-1 062	-5,57%	-172	-12,37%	-55	-16,90%	-1 290	-6,21%
202101	-1 285	-6,77%	-225	-15,85%	-44	-13,42%	-1 554	-7,50%
202102	-1 487	-7,81%	-246	-17,10%	-37	-11,58%	-1 770	-8,52%

### Voortschrijdend driemaandelijks gemiddelde: verschil t.o.v. voorgaande jaar





## Maand: Februari 2021

### 6. Onderbrekingsuitkeringen voor palliatief verlof

#### Aantallen

	Vlaams Gewest	Waals Gewest	waarvan Duitstalige Gemeensch.	Brussels Hfdst. Gewest	Land	-1m	-12m	-1m in %	-12m in %
Mannen	101	6	0	3	110	+20	+13	+22,2%	+13,4%
Vrouwen	205	20	2	5	230	+34	-42	+17,4%	-15,4%
<b>Totaal</b>	<b>306</b>	<b>26</b>	<b>2</b>	<b>8</b>	<b>340</b>	<b>+54</b>	<b>-29</b>	<b>+18,9%</b>	<b>-7,9%</b>
-1m	+47	+6	+1	+1	+54				
-12m	-14	-14	+2	-1	-29				
-1m in %	+18,2%	+30,0%	+100,0%	+14,3%	+18,9%				
-12m in %	-4,4%	-35,0%	+0,0%	-11,1%	-7,9%				

#### Gemiddelde van de laatste 3 maanden

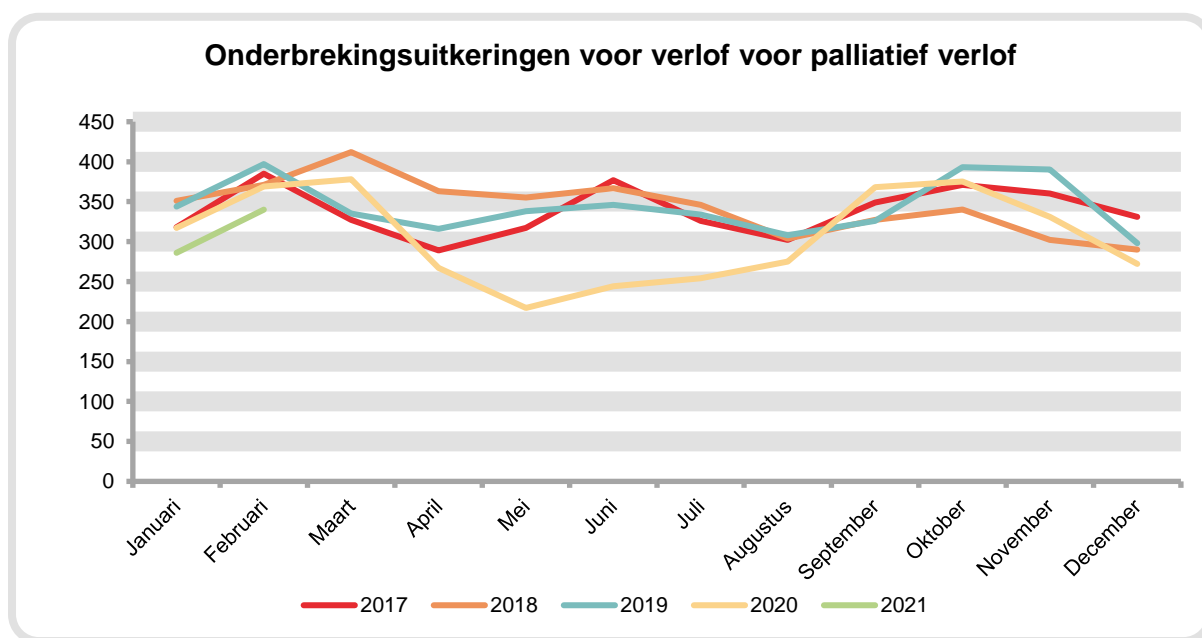
	Vlaams Gewest	Waals Gewest	waarvan Duitstalige	Brussels Hfdst. Gewest	Land	-1m (3m)*	-12m (3m)**	-1m (3m)* in %	-12m (3m)** in %
Mannen	84	4	0	3	90	+8	-0	+9,3%	-0,4%
Vrouwen	188	17	1	4	209	-5	-28	-2,2%	-11,9%
<b>Totaal</b>	<b>272</b>	<b>21</b>	<b>1</b>	<b>6</b>	<b>299</b>	<b>+3</b>	<b>-29</b>	<b>+1,0%</b>	<b>-8,7%</b>
-1m (3m)*	+4	-2	+0	+0	+3				
-12m (3m)**	-16	-9	+1	-3	-29				
-1m (3m)* in %	+1,6%	-7,4%	+0,0%	+5,6%	+1,0%				
-12m (3m)** in %	-5,6%	-30,8%	+0,0%	-34,5%	-8,7%				

\* -1m (3m): Verschil van het gemiddelde van de maanden 202012 tot 202102 met het gemiddelde van de maanden 202011 tot 202101

\*\* -12m (3m): Verschil van het gemiddelden van de maanden 202012 tot 202102 met het gemiddelde van de maanden 201912 tot 202002

6. Onderbrekingsuitkeringen voor palliatief verlof

Maand	2017	2018	2019	2020	2021
Januari	318	351	344	317	286
Februari	385	371	397	369	340
Maart	327	412	335	378	
April	289	363	316	267	
Mei	317	355	338	217	
Juni	377	367	346	244	
Juli	326	346	334	254	
Augustus	302	304	308	275	
September	349	327	326	368	
Oktober	371	340	393	375	
November	360	302	390	331	
December	331	290	298	272	
<b>Jaar (maandgemiddelde)</b>	<b>338</b>	<b>344</b>	<b>344</b>	<b>306</b>	<b>313</b>

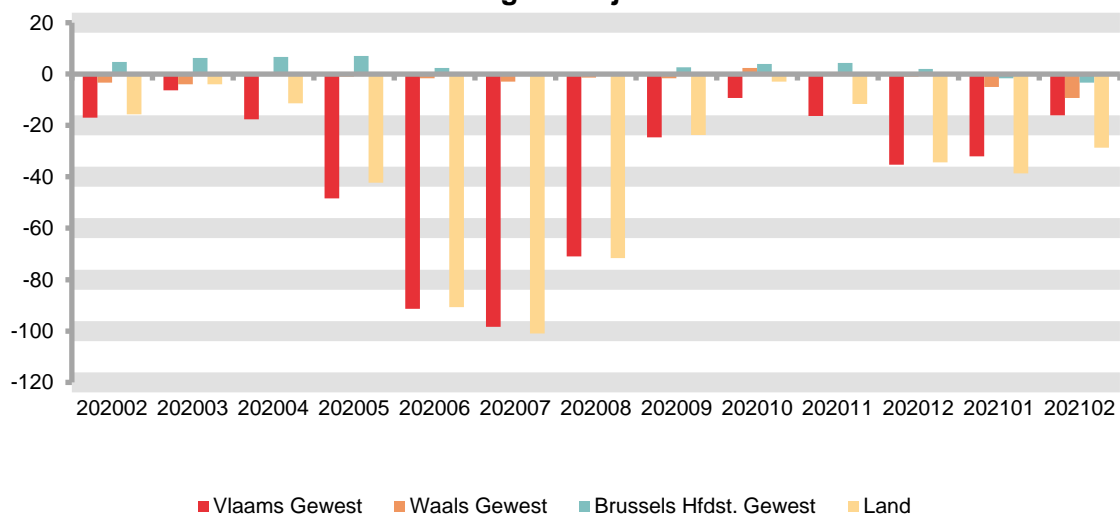


## Maand: Februari 2021

### Voortschrijdend driemaandelijks gemiddelde: verschil t.o.v. voorgaande jaar

Maand	Vlaams Gewest		Waals Gewest		Brussels Hfdst. Gewest		Land	
202002	-17	-5,57%	-3	-9,90%	5	93,33%	-16	-4,56%
202003	-6	-1,99%	-4	-11,32%	6	111,76%	-4	-1,12%
202004	-18	-5,63%	0	-1,11%	7	117,65%	-11	-3,24%
202005	-48	-16,15%	-1	-4,17%	7	110,53%	-42	-12,84%
202006	-91	-30,11%	-2	-7,58%	2	29,17%	-91	-27,20%
202007	-98	-31,96%	-3	-12,86%	0	4,00%	-101	-29,76%
202008	-71	-23,64%	-1	-5,97%	1	10,00%	-72	-21,76%
202009	-25	-8,41%	-2	-7,14%	3	44,44%	-24	-7,33%
202010	-9	-2,99%	2	10,14%	4	57,14%	-3	-0,88%
202011	-16	-4,87%	0	1,19%	4	68,42%	-12	-3,16%
202012	-35	-10,83%	-1	-3,66%	2	30,00%	-34	-9,53%
202101	-32	-10,68%	-5	-18,07%	-2	-21,74%	-39	-11,54%
202102	-16	-5,56%	-9	-30,77%	-3	-34,48%	-29	-8,74%

### Voortschrijdend driemaandelijks gemiddelde: verschil t.o.v. voorgaande jaar



## Maand: Februari 2021

### Onderbrekingsuitkeringen voor verlof voor mantelzorg

#### Aantallen

	Vlaams Gewest	Waals Gewest	waarvan Duitstalige Gemeensch.	Brussels Hfdst. Gewest	Land	-1m	-12m	-1m in %	-12m in %
Mannen	2	0	0	0	2	+0	+2	+0,0%	
Vrouwen	15	0	0	1	16	+11	+16	+220,0%	
<b>Totaal</b>	17	0	0	1	18	+11	+18	+157,1%	+0,0%
-1m	+11	+0	+0	+0	+11				
-12m	+17	+0	+0	+1	+18				
-1m in %	+183,3%	+0,0%	+0,0%	+0,0%	+157,1%				
-12m in %		+0,0%	+0,0%		+0,0%				

#### Gemiddelde van de laatste 3 maanden

	Vlaams Gewest	Waals Gewest	waarvan Duitstalige	Brussels Hfdst. Gewest	Land	-1m (3m)*	-12m (3m)**	-1m (3m)* in %	-12m (3m)** in %
Mannen	2	0	0	1	3	+1	+3	+33,3%	
Vrouwen	8	0	0	0	8	+5	+8	+127,3%	
<b>Totaal</b>	10	0	0	1	11	+5	+11	+94,1%	+0,0%
-1m (3m)*	+5	+0	+0	+0	+5				
-12m (3m)**	+10	+0	+0	+1	+11				
-1m (3m)* in %	+100,0%	+0,0%	+0,0%	+50,0%	+94,1%				
-12m (3m)** in %		+0,0%	+0,0%		+0,0%				

\* -1m (3m): Verschil van het gemiddelde van de maanden 202012 tot 202102 met het gemiddelde van de maanden 202011 tot 202101

\*\* -12m (3m): Verschil van het gemiddelden van de maanden 202012 tot 202102 met het gemiddelde van de maanden 201912 tot 202002

Maand: Februari 2021

7. Onderbrekingsuitkeringen voor loopbaanonderbreking (publieke sector)

Aantallen

	Vlaams Gewest	Waals Gewest	waarvan Duitstalige Gemeensch.	Brussels Hfdst. Gewest	Land	-1m	-12m	-1m in %	-12m in %
Mannen	7 917	4 325	112	650	12 892	-103	-1 821	-0,8%	-12,4%
Vrouwen	16 213	13 342	378	1 858	31 413	-187	-4 546	-0,6%	-12,6%
<b>Totaal</b>	<b>24 130</b>	<b>17 667</b>	<b>490</b>	<b>2 508</b>	<b>44 305</b>	<b>-290</b>	<b>-6 367</b>	<b>-0,7%</b>	<b>-12,6%</b>
-1m	-343	+64	-3	-11	-290				
-12m	-5 536	-608	+18	-223	-6 367				
-1m in %	-1,4%	+0,4%	-0,6%	-0,4%	-0,7%				
-12m in %	-18,7%	-3,3%	+3,8%	-8,2%	-12,6%				

Gemiddelde van de laatste 3 maanden

	Vlaams Gewest	Waals Gewest	waarvan Duitstalige	Brussels Hfdst. Gewest	Land	-1m (3m)*	-12m (3m)**	-1m (3m)* in %	-12m (3m)** in %
Mannen	8 038	4 303	110	641	12 982	-84	-1 840	-0,6%	-12,4%
Vrouwen	16 429	13 275	381	1 876	31 580	-205	-4 609	-0,6%	-12,7%
<b>Totaal</b>	<b>24 468</b>	<b>17 578</b>	<b>492</b>	<b>2 517</b>	<b>44 562</b>	<b>-289</b>	<b>-6 449</b>	<b>-0,6%</b>	<b>-12,6%</b>
-1m (3m)*	-300	+34	-5	-22	-289				
-12m (3m)**	-5 673	-582	+23	-194	-6 449				
-1m (3m)* in %	-1,2%	+0,2%	-0,9%	-0,9%	-0,6%				
-12m (3m)** in %	-18,8%	-3,2%	+4,9%	-7,2%	-12,6%				

\* -1m (3m): Verschil van het gemiddelde van de maanden 202012 tot 202102 met het gemiddelde van de maanden 202011 tot 202101

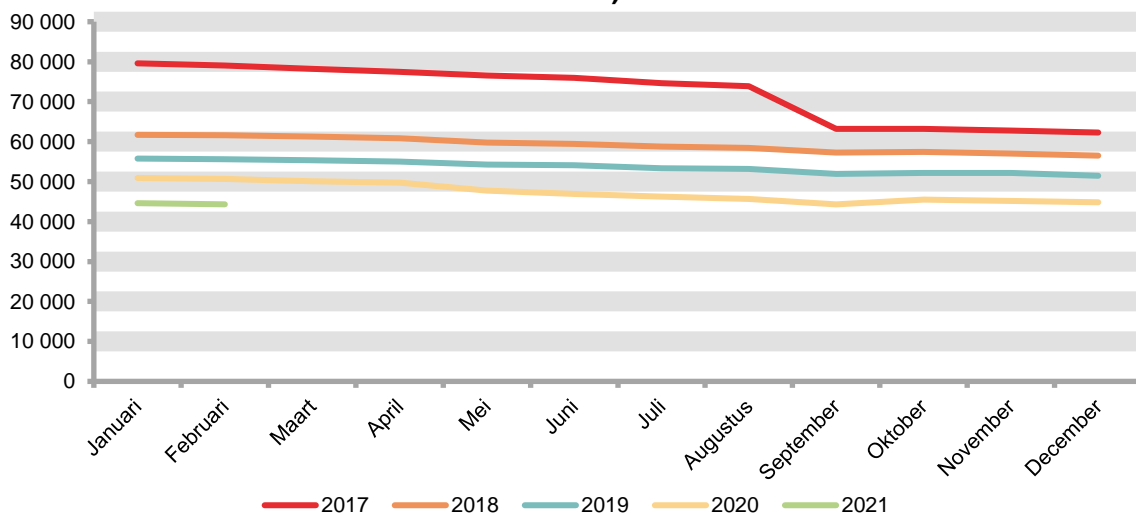
\*\* -12m (3m): Verschil van het gemiddelden van de maanden 202012 tot 202102 met het gemiddelde van de maanden 201912 tot 202002

## Maand: Februari 2021

### 7. Onderbrekingsuitkeringen voor loopbaanonderbreking (publieke sector)

Land	2017	2018	2019	2020	2021
Januari	79 588	61 690	55 753	50 911	44 595
Februari	79 005	61 611	55 550	50 672	44 305
Maart	78 202	61 246	55 325	50 051	
April	77 483	60 820	54 991	49 733	
Mei	76 565	59 771	54 227	47 738	
Juni	75 981	59 428	54 051	46 889	
Juli	74 652	58 723	53 355	46 263	
Augustus	73 896	58 385	53 157	45 627	
September	63 159	57 274	51 931	44 297	
Oktober	63 189	57 437	52 189	45 502	
November	62 802	57 042	52 135	45 171	
December	62 273	56 488	51 450	44 786	
<b>Jaar (jaargemiddelde)</b>	<b>72 233</b>	<b>59 160</b>	<b>53 676</b>	<b>47 303</b>	<b>44 450</b>

Onderbrekingsuitkeringen voor loopbaanonderbreking (publieke sector)

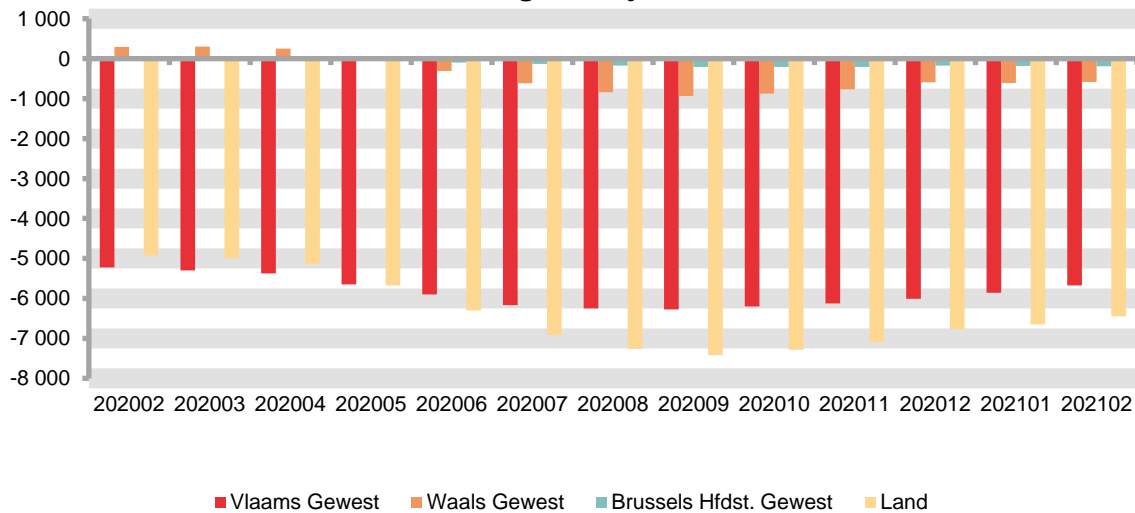


## Maand: Februari 2021

### Voortschrijdend driemaandelijks gemiddelde: verschil t.o.v. voorgaande jaar

Maand	Vlaams Gewest		Waals Gewest		Brussels Hfdst. Gewest		Land	
202002	-5 226	-14,78%	292	1,63%	15	0,57%	-4 919	-8,80%
202003	-5 295	-15,16%	301	1,68%	-4	-0,13%	-4 998	-9,00%
202004	-5 370	-15,51%	254	1,42%	-20	-0,73%	-5 137	-9,29%
202005	-5 648	-16,51%	31	0,17%	-57	-2,06%	-5 674	-10,34%
202006	-5 901	-17,48%	-307	-1,72%	-95	-3,44%	-6 303	-11,58%
202007	-6 166	-18,50%	-616	-3,45%	-133	-4,90%	-6 914	-12,83%
202008	-6 251	-18,91%	-841	-4,73%	-170	-6,30%	-7 261	-13,57%
202009	-6 278	-19,31%	-931	-5,28%	-209	-7,87%	-7 419	-14,05%
202010	-6 197	-19,40%	-876	-4,92%	-210	-7,84%	-7 284	-13,89%
202011	-6 123	-19,50%	-765	-4,26%	-207	-7,62%	-7 095	-13,62%
202012	-6 006	-19,33%	-594	-3,28%	-171	-6,28%	-6 772	-13,04%
202101	-5 860	-19,13%	-605	-3,33%	-183	-6,72%	-6 648	-12,91%
202102	-5 673	-18,82%	-582	-3,20%	-194	-7,17%	-6 449	-12,64%

### Voortschrijdend driemaandelijks gemiddelde: verschil t.o.v. voorgaande jaar



## Maand: Februari 2021

### 8. Onderbrekingsuitkeringen voor tijds krediet, thematische verloven en loopbaanonderbreking volgens regime en groep

#### Aantallen

	1/5	1/2	Voltijds	Andere	Totaal	-1m	-12m	-1m in %	-12m in %
Tijds krediet	72 180	19 895	3 992		96 067	-436	-6 045	-0,5%	-5,9%
Thematische verloven	56 237	20 907	9 244	11 126	97 514	+685	+1 161	+0,7%	+1,2%
Loopbaanonderbreking	23 759	17 129	1 844	1 573	44 305	-290	-6 367	-0,7%	-12,6%
<b>Totaal</b>	152 176	57 931	15 080	12 699	237 886	-41	-11 251	-0,0%	-4,5%
-1m	+248	-142	-632	+485	-41				
-12m	-9 012	-4 877	-1 441	+4 079	-11 251				
-1m in %	+0,2%	-0,2%	-4,0%	+4,0%	-0,0%				
-12m in %	-5,6%	-7,8%	-8,7%	+47,3%	-4,5%				

#### Gemiddelde van de laatste 3 maanden

	1/5	1/2	Voltijds	Andere	Totaal	-1m (3m)*	-12m (3m)**	-1m (3m)*	-12m (3m)**
Tijds krediet	72 154	19 914	4 019		96 088	+343	-6 066	+0,4%	-5,9%
Thematische verloven	54 885	20 570	9 409	10 487	95 352	+565	+2 260	+0,6%	+2,4%
Loopbaanonderbreking	23 860	17 283	1 838	1 581	44 562	-289	-6 449	-0,6%	-12,6%
<b>Totaal</b>	150 899	57 767	15 267	12 068	236 001	+619	-10 254	+0,3%	-4,2%
-1m (3m)*	+408	-330	+156	+385	+619				
-12m (3m)**	-8 488	-4 836	-1 378	+4 448	-10 254				
-1m (3m)* in %	+0,3%	-0,6%	+1,0%	+3,3%	+0,3%				
-12m (3m)** in %	-5,3%	-7,7%	-8,3%	+58,4%	-4,2%				

\* -1m (3m): Verschil van het gemiddelde van de maanden 202012 tot 202102 met het gemiddelde van de maanden 202011 tot 202101

\*\* -12m (3m): Verschil van het gemiddelden van de maanden 202012 tot 202102 met het gemiddelde van de maanden 201912 tot 202002



Maand: Februari 2021

9. Onderbrekingsuitkeringen voor landingsbanen en eindloopbaanstelsel

Aantallen

	Vlaams Gewest	Waals Gewest	waarvan Duitstalige Gemeensch.	Brussels Hfdst. Gewest	Land	-1m	-12m	-1m in %	-12m in %
Tijdskrediet	44 315	11 518	231	1 756	57 589	-457	-3 159	-0,8%	-5,2%
Loopbaanonderbreking	20 090	9 584	170	1 206	30 880	-252	-4 139	-0,8%	-11,8%
<b>Totaal</b>	64 405	21 102	401	2 962	88 469	-709	-7 298	-0,8%	-7,6%
-1m	-553	-127	-16	-29	-709				
-12m	-5 876	-1 166	+22	-256	-7 298				
-1m in %	-0,9%	-0,6%	-3,8%	-1,0%	-0,8%				
-12m en %	-8,4%	-5,2%	+5,8%	-8,0%	-7,6%				

Gemiddelde van de laatste 3 maanden

	Vlaams Gewest	Waals Gewest	waarvan Duitstalige	Brussels Hfdst. Gewest	Land	-1m (3m)*	-12m (3m)**	-1m (3m)* in %	-12m (3m)** in %
Tijdskrediet	44 440	11 611	236	1 766	57 817	+420	-2 841	+0,7%	-4,7%
Loopbaanonderbreking	20 328	9 527	170	1 212	31 067	-159	-4 226	-0,5%	-12,0%
<b>Totaal</b>	64 768	21 137	407	2 978	88 884	+262	-7 068	+0,3%	-7,4%
-1m (3m)*	+228	+42	+2	-8	+262				
-12m (3m)**	-5 741	-1 079	+32	-248	-7 068				
-1m (3m)* in %	+0,4%	+0,2%	+0,5%	-0,3%	+0,3%				
-12m (3m)** in %	-8,1%	-4,9%	+8,4%	-7,7%	-7,4%				

\* -1m (3m): Verschil van het gemiddelde van de maanden 202012 tot 202102 met het gemiddelde van de maanden 202011 tot 202101

\*\* -12m (3m): Verschil van het gemiddelden van de maanden 202012 tot 202102 met het gemiddelde van de maanden 201912 tot 202002

## Maand: Februari 2021

### 10. Onderbrekingsuitkeringen voor tijdskrediet, thematische verloven en loopbaanonderbreking volgens leeftijd en groep

#### Aantallen

	< 30 jaar	30-49 jaar	50-59 jaar	60 jaar en meer	<b>Totaal</b>	-1m	-12m	-1m in %	-12m in %
Tijdskrediet	2 319	32 628	31 859	29 261	96 067	-436	-6 045	-0,5%	-5,9%
Thematische verloven	9 179	73 369	13 485	1 481	97 514	+685	+1 161	+0,7%	+1,2%
Loopbaanonderbreking	401	9 138	21 755	13 011	44 305	-290	-6 367	-0,7%	-12,6%
<b>Totaal</b>	11 899	115 135	67 099	43 753	237 886	-41	-11 251	-0,0%	-4,5%
-1m	-145	+648	-1 071	+527	-41				
-12m	-890	-1 047	-11 539	+2 225	-11 251				
-1m in %	-1,2%	+0,6%	-1,6%	+1,2%	-0,0%				
-12m in %	-7,0%	-0,9%	-14,7%	+5,4%	-4,5%				

#### Gemiddelde van de laatste 3 maanden

	< 30 jaar	30-49 jaar	50-59 jaar	60 jaar en meer	<b>Totaal</b>	-1m (3m)*	-12m (3m)**	-1m (3m)*	-12m (3m)**
Tijdskrediet	2 307	32 526	32 343	28 912	96 088	+343	-6 066	+0,4%	-5,9%
Thematische verloven	8 946	71 666	13 265	1 475	95 352	+565	+2 260	+0,6%	+2,4%
Loopbaanonderbreking	402	9 186	22 142	12 832	44 562	-289	-6 449	-0,6%	-12,6%
<b>Totaal</b>	11 655	113 378	67 749	43 220	236 001	+619	-10 254	+0,3%	-4,2%
-1m (3m)*	+213	+265	-433	+574	+619				
-12m (3m)**	-854	-457	-11 309	+2 366	-10 254				
-1m (3m)* in %	+1,9%	+0,2%	-0,6%	+1,4%	+0,3%				
-12m (3m)** in %	-6,8%	-0,4%	-14,3%	+5,8%	-4,2%				

\* -1m (3m): Verschil van het gemiddelde van de maanden 202012 tot 202102 met het gemiddelde van de maanden 202011 tot 202101

\*\* -12m (3m): Verschil van het gemiddelden van de maanden 202012 tot 202102 met het gemiddelde van de maanden 201912 tot 202002

Maand: Februari 2021

11. Onderbrekingen zonder uitkeringen

Aantallen

	Vlaams Gewest	Waals Gewest	waarvan Duitstalige Gemeensch.	Brussels Hfdst. Gewest	Land	-1m	-12m	-1m in %	-12m in %
Tijdskrediet	5 529	2 064	34	348	7 941	-87	-1 149	-1,1%	-12,6%
Thematische verloven	3 573	1 531	10	242	5 346	-38	-567	-0,7%	-9,6%
Loopbaanonderbreking	427	482	8	69	978	-12	-10	-1,2%	-1,0%
<b>Totaal</b>	<b>9 529</b>	<b>4 077</b>	<b>52</b>	<b>659</b>	<b>14 265</b>	<b>-137</b>	<b>-1 726</b>	<b>-1,0%</b>	<b>-10,8%</b>
-1m	-63	-58	-2	-16	-137				
-12m	-1 192	-393	-9	-141	-1 726				
-1m in %	-0,7%	-1,4%	-3,7%	-2,4%	-1,0%				
-12m in %	-11,1%	-8,8%	-14,8%	-17,6%	-10,8%				

Gemiddelde van de laatste 3 maanden

	Vlaams Gewest	Waals Gewest	waarvan Duitstalige	Brussels Hfdst. Gewest	Land	-1m (3m)*	-12m (3m)**	-1m (3m)* in %	-12m (3m)** in %
Tijdskrediet	5 571	2 067	34	349	7 987	-37	-1 218	-0,5%	-13,2%
Thematische verloven	3 582	1 510	11	244	5 336	+183	-435	+3,6%	-7,5%
Loopbaanonderbreking	416	504	10	68	987	-10	-28	-1,0%	-2,8%
<b>Totaal</b>	<b>9 569</b>	<b>4 081</b>	<b>55</b>	<b>661</b>	<b>14 311</b>	<b>+135</b>	<b>-1 681</b>	<b>+1,0%</b>	<b>-10,5%</b>
-1m (3m)*	+68	+71	+1	-3	+135				
-12m (3m)**	-1 213	-332	-8	-136	-1 681				
-1m (3m)* in %	+0,7%	+1,8%	+1,2%	-0,5%	+1,0%				
-12m (3m)** in %	-11,3%	-7,5%	-12,8%	-17,1%	-10,5%				

\* -1m (3m): Verschil van het gemiddelde van de maanden 202012 tot 202102 met het gemiddelde van de maanden 202011 tot 202101

\*\* -12m (3m): Verschil van het gemiddelden van de maanden 202012 tot 202102 met het gemiddelde van de maanden 201912 tot 202002

Maand: Februari 2021

12. Synthese

Aantallen

Jaar (maandgemiddelde)	Onderbrekingsuitkeringen voor tijdskrediet, thematische verloven en loopbaanonderbreking											Totaal	Zonder uitkeringen	
	Tijdskrediet			Thematische				Loopbaanonderbreking						
	Landingsbanen	Algemeen stelsel	Totaal tijdskrediet	Ouderschapsverlof	Verlof voor medische bijstand	Palliatief verlof	Verlof voor mantelzorg	Totaal thematische verloven	Vermindering arbeidstijd: eindeloopbaan	Vermindering arbeidstijd: algemeen stelsel	Voltijdse onderbreking			Totaal loopbaanonderbreking
2004	32 746	40 342	73 088	23 820	3 477	162		27 459	31 342	36 170	8 352	75 864	176 411	2 659
2005	42 179	46 837	89 016	27 352	4 005	166		31 522	33 225	32 071	9 014	74 311	194 848	2 505
2006	50 207	51 957	102 164	31 507	4 770	194		36 471	35 139	28 327	8 859	72 325	210 961	2 472
2007	58 205	53 463	111 668	34 111	5 554	205		39 870	36 757	26 578	8 447	71 781	223 319	2 684
2008	66 324	52 534	118 857	37 619	6 602	215		44 436	38 519	25 839	8 028	72 386	235 679	4 266
2009	74 451	53 295	127 746	44 389	7 818	227		52 434	39 776	25 444	7 029	72 249	252 429	6 039
2010	80 682	51 637	132 319	51 944	8 875	228		61 048	40 953	24 930	6 326	72 208	265 575	6 983
2011	85 991	49 795	135 786	52 539	10 256	226		63 021	41 347	24 840	6 296	72 482	271 290	7 787
2012	87 650	48 741	136 391	50 766	11 443	251		62 459	42 414	24 755	5 998	73 167	272 018	9 314
2013	81 394	51 334	132 728	53 235	13 470	269		66 974	41 183	23 465	5 177	69 826	269 527	10 469
2014	78 673	55 908	134 581	57 299	15 462	291		73 052	40 187	23 644	4 836	68 668	276 301	10 697
2015	84 021	59 367	143 387	58 374	15 486	266		74 126	41 386	24 584	4 623	70 594	288 107	12 520
2016	77 441	51 668	129 109	60 272	16 382	281		76 935	43 119	26 588	4 447	74 154	280 197	16 589
2017	71 678	46 245	117 922	63 739	17 838	338		81 915	44 893	23 950	3 391	72 233	272 070	19 852
2018	65 407	45 993	111 399	65 218	18 421	344		83 983	40 932	16 040	2 188	59 160	254 541	17 659
2019	63 190	44 202	107 392	68 688	19 267	344		88 299	37 124	14 386	2 166	53 676	249 367	16 932
2020	58 178	36 822	95 000	90 339	19 097	306	1	109 743	33 035	12 269	2 000	47 303	252 046	15 039
2021 (2 m)	57 818	38 468	96 285	77 581	19 266	313	13	97 172	31 006	11 604	1 841	44 450	237 907	14 334