

Brussel, 20 november 2014

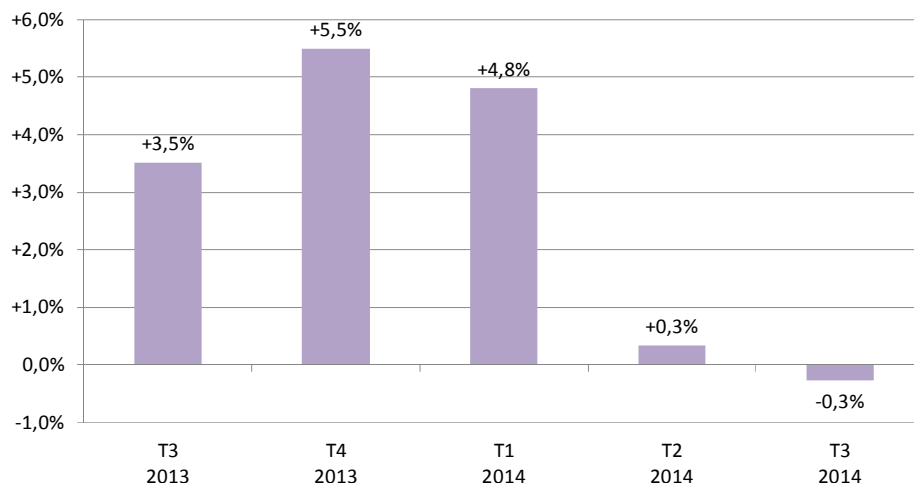
## • Persmededeling •

### De werkloosheid daalt voor het eerst sinds het 4<sup>de</sup> trimester van 2012.

#### Lichte daling van het aantal werkzoekende uitkeringsgerechtigde volledig werklozen<sup>1</sup>

Het aantal werkzoekende uitkeringsgerechtigde volledig werklozen (UVW-WZ) is in het 3<sup>de</sup> trimester van 2014 afgenomen in vergelijking met het overeenstemmende trimester van 2013: gemiddeld 459.316 (-1.242 fysieke eenheden of -0,3%). De laatste daling van de werkloosheid ten opzichte van een jaar voordien gaat terug tot het 4<sup>de</sup> trimester van 2012.

*Variatie van het aantal UVW-WZ t.o.v. het overeenkomstige trimester van het voorgaande jaar*



Tussen het 3<sup>de</sup> trimester van 2013 en het 3<sup>de</sup> trimester van 2014 stellen we vast:

- een stijging van het aantal UVW-WZ met 2,4% in Vlaanderen (178.641) (de stijging bedroeg nog 9,5% in het 1<sup>ste</sup> trimester van 2014), een daling met 2,1% in Wallonië (199.556) en een daling met 1,4% in het Brussels Hoofdstedelijk Gewest (81.119);
- een stijging met 0,8% van de mannelijke werkloosheid en een daling met 1,5% van de vrouwelijke werkloosheid;
- een gevoelige daling van het aantal UVW-WZ onder de 25 jaar met 10,5%, een daling met 1,3% in de leeftijdsklasse van 25 tot 49 jaar en een stijging met 7% in de leeftijdsklasse van de 50-plussers. Deze laatstgenoemde stijging is te

<sup>11</sup> Sinds juli 2014 werd de definitie van 'vergoede volledige werkloosheid van werkzoekenden' iets uitgebreid om het geheel van werkzoekende uitkeringsgerechtigde volledig werklozen (UVW-WZ) te hergroeperen. Ook de vergoede volledig werkloze werkzoekenden na vrijwillig deeltijds werk en de vergoede volledig werkloze werkzoekenden met bedrijfstoelag (de vroegere werkzoekende bruggepensioneerden) werden mee in deze statistiek opgenomen. Hierdoor benadert deze statistiek meer de gewesten gepubliceerde statistieken onder de noemer van 'werkzoekende uitkeringsaanvragers (WZU)'. Deze aanpassing is dus ook van invloed op onze maandelijkse, trimestriële en jaarlijkse statistieken. Om reeksbreuken te vermijden en om vergelijkingen met eerdere tijdstippen verder mogelijk te maken werden ook de tijdsreeksen herwerkt op basis van deze nieuwe definitie.

wijten aan een reglementaire wijziging (de leeftijd waarop werklozen een vrijstelling kunnen aanvragen van inschrijving als werkzoekende werd opgetrokken van 58 naar 60 jaar).

Volgens Eurostat bedraagt de geharmoniseerde werkloosheidsgraad voor België 8,5% tegenover 10,1% voor de Europese Unie en 11,5% voor de eurozone.

### Sterkere daling van de globale werkloosheid door opnieuw een afname van het aantal werklozen met bedrijfstoeslag en het aantal vrijgestelde oudere werklozen

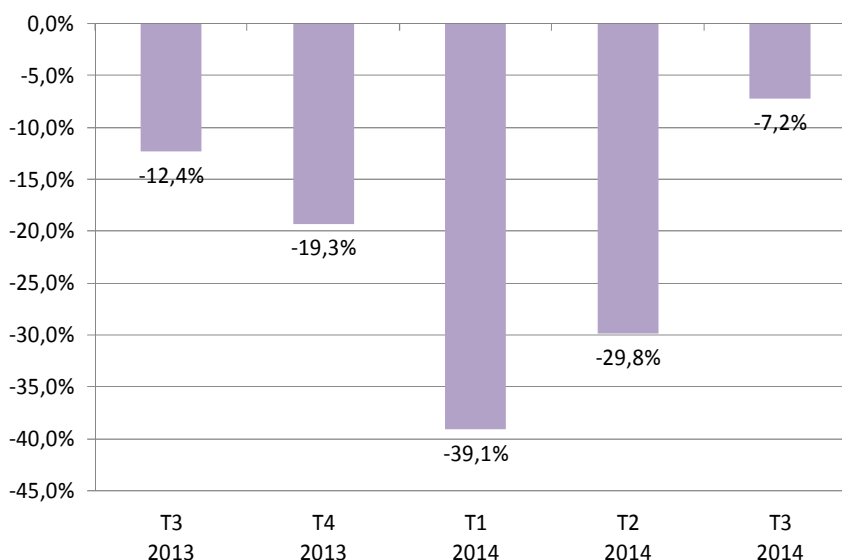
Het aantal werklozen met bedrijfstoeslag (voorheen brugpensioen) blijft afnemen (-4,1%), evenals het aantal oudere werklozen die vrijgesteld zijn van inschrijving als werkzoekende (-17,4%). Deze evolutie is enerzijds ook te wijten aan het reeds genoemde optrekken van 58 naar 60 jaar van de leeftijd waarop de vrijstelling kan worden aangevraagd en anderzijds aan het effect van het hogere uitstroom naar pensioen door werklozen die deel uitmaken van de babyboomgeneratie.

Om deze redenen versterkt ook de daling van de vergoede werkloosheid in ruime zin – de werkloosheid met bedrijfstoeslag inbegrepen – van werkzoekenden en niet-werkzoekenden (-3% of -19.491 fysieke eenheden), die zich in het voorgaande trimester voor het eerst voordeed.

### Opnieuw een daling van de tijdelijke werkloosheid

Gemiddeld maakten 112.846 werknemers gebruik van tijdelijke werkloosheid, wat neerkomt op 23.503 budgettaire eenheden (+/- voltijds equivalenten). De tijdelijke werkloosheid daalt nu 5 trimesters op rij. In vergelijking met het 3<sup>de</sup> trimester van 2013 bedraagt de daling 3,7% in fysieke eenheden en 7,2% in budgettaire eenheden.

*Variatie van de tijdelijke werkloosheid in budgettaire eenheden t.o.v. het overeenkomstige trimester van het voorgaande jaar*



De daling is minder uitgesproken dan in de voorgaande trimesters daar de tijdelijke werkloosheid omwille van slecht weer is verhoogd met 61,9% (+68.851 dagen slecht

weer ten opzichte van het 3<sup>de</sup> trimester van 2013) ten gevolge van de overvloedige regenval, voornamelijk in de maand augustus 2014.

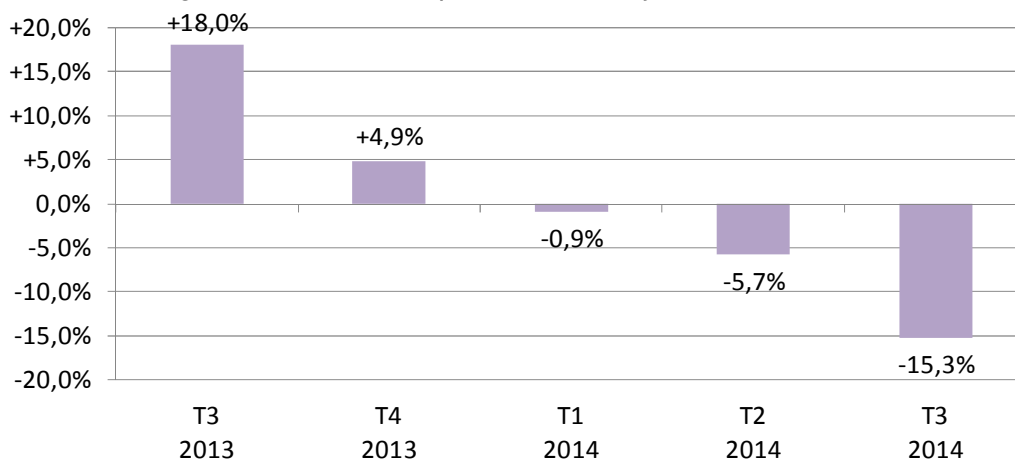
De tijdelijke werkloosheid voor economische redenen daalde met 9,6%.

De schorsing (tijdelijke werkloosheid) voor bedienden is ook met 53% afgenomen (gemiddeld 2.325 bedienden per maand in fysieke eenheden).

De daling van de tijdelijke werkloosheid doet zich in bijna alle nijverheidstakken voor behalve dan in de bouwnijverheid, een sector die het meest onderhevig is aan slechte weersomstandigheden.

### Daling van het aantal faillissementen

Het aantal faillissementen neemt gedurende 3 trimesters op rij af. In het 3<sup>de</sup> trimester van 2014 bedraagt deze 15,3% ten opzichte van het jaar voordien.



Het aantal verloren gegane jobs na faillissement daalde eveneens met 8,3%.

### Eerste daling van het dienstenchequesverbruik

Anderzijds observeren we tussen de 3<sup>de</sup> trimesters van 2013 en 2014:

- een toename van 3,2% van het aantal vergoede tewerkgestelden in het kader van de activeringsmaatregelen. Zo zien we een hoger aantal werklozen in opleiding en een toegenomen beroep op de instapstages (gemiddeld 1.549 met de maatregel tewerkgestelde jongeren in het 3<sup>de</sup> trimester van 2014 en 3.015 afgesloten overeenkomsten sinds de aanvang van deze maatregel) en vooral op het nieuwe versterkte activa-plan voor laaggeschoolde werkzoekenden jonger dan 30 jaar (gemiddeld 7.113 binnen de maatregel tewerkgestelde personen in het 3<sup>de</sup> trimester van 2014 en 13.062 afgesloten overeenkomsten sinds het begin van de maatregel);
- voor de eerste keer een daling van het verbruik van dienstencheques. Waar het aantal gebruikers nog geleidelijk toenam met 4,1% is het aantal aangekochte dienstencheques gedurende het 2<sup>de</sup> trimester op rij gedaald (met 0,3%) en is het aantal bestede cheques voor de eerste keer afgenomen met 3,6%.

Het aantal erkende ondernemingen is ook verder gedaald met 11,3% (-284 ondernemingen) op jaarbasis. In september bleven nog 2.228 erkende ondernemingen over, terwijl er in december 2011 nog 2.754 erkend waren. Deze evolutie is te wijten aan professionaliseringsmaatregelen van de sector (nieuwe erkenningsvoorwaarden waaronder met name de waarborg van 25.000 EUR die gevraagd wordt aan nieuwe ondernemingen) en aan het effect van de versterkte controles.

#### Stijging van het aantal werknemers in tijdskrediet en thematisch verlof

Het aantal werknemers in loopbaanonderbreking is opnieuw gedaald (-2%). Het aantal werknemers in tijdskrediet is toegenomen (+0,7%). De volledige en halftijdse onderbrekingen dalen. De verminderingen van de prestaties met 1/5<sup>de</sup> blijven daarentegen stijgen. Het aantal werknemers dat ouderschapsverlof of verlof voor medische bijstand neemt is verder gestegen, respectievelijk met 9,8% en met 13,4%. In totaal geeft dit een stijging met 2,5% voor alle vormen van onderbreking in vergelijking met het 3<sup>de</sup> trimester van 2013.

#### **N.B.: Elektronische aanvraag van onderbrekingsuitkeringen**

De RVA herinnert er verder aan dat werknemers en werkgevers uit de privésector voortaan hun aanvraag van een onderbrekingsuitkering op volledig elektronische wijze kunnen indienen via de website [www.socialsecurity.be](http://www.socialsecurity.be) (zie 'tijdskrediet online aanvragen' en het persbericht van 30.10.2013 op de site [www.rva.be](http://www.rva.be)). Eind oktober 2014 werden 8.539 elektronische aanvragen ingediend.

#### Positief geöriënteerde indicatoren

Steeds in vergelijking met het 3<sup>de</sup> trimester van 2013 daalde het totale aantal uitkeringstrekkers onder bevoegdheid van de RVA met 1%.

De tijdelijke werkloosheid daalt sinds 5 opeenvolgende trimesters. Voor het eerst sinds eind 2012 noteren we een daling van de volledige werkloosheid. Deze daling is weliswaar zeer beperkt bij de werkzoekenden maar is wel meer merkbaar als we kijken naar de globale werkloosheid (-3%). Deze meer algemene indicator neutraliseert de effecten van de gewijzigde reglementering betreffende de vrijstellingen van inschrijving als werkzoekende. De daling van de jeugdwerkloosheid tekent zich meer af. En het aantal faillissementen neemt nu al 3 trimesters op rij af.

De evolutie van de groei is gedurende 6 trimesters positief op trimestriële basis maar de zwakkere voortzetting hiervan in het 3<sup>de</sup> trimester van 2014 dient te worden opgevolgd.

U kunt de volledige studie consulteren via de RVA-website ([www.rva.be](http://www.rva.be)) in de rubriek « Statistieken en studies » onder de link 'Trimestriële indicatoren'.