

**«Bestaat er een verband
tussen de leeftijd van de
werkloze en de
werkloosheidsduur?»
(2^{de} deel)**

Tweede deel

In de vorige Stat info ging de studie globaal (ttz. alle statuten bijeengevoegd) over het verband tussen de leeftijd van de werkloze en de werkloosheidsduur en ook in het bijzonder over de statuten van werkzoekende werklozen toegelaten op grond van normale arbeidsprestaties of op basis van studies en over de vrijgestelde oudere werklozen.

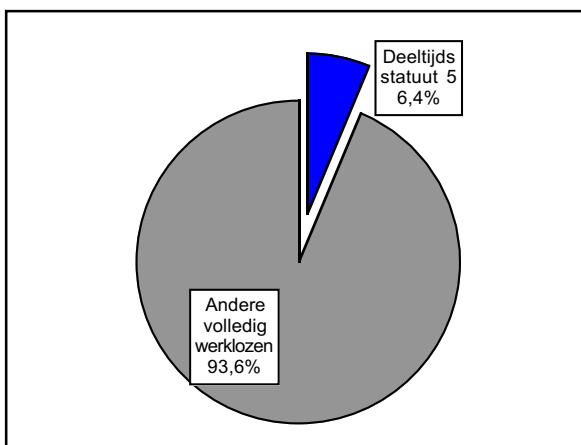
In dit tweede deel gaat men verder met de studie van de andere vrijgestelden, de deeltijdse werknemers, de werklozen die hun rechten invoeren en uiteindelijk, de werklozen die toegelaten zijn op grond van prestaties in een OCMW of in een beschermde werkplaats.

Deeltijdse werknemers met behoud van rechten en inkomensgarantie-uitkering

Onder bepaalde voorwaarden kunnen werknemers die deeltijds werk aanvaarden om volledige werkloosheid te vermijden het zgn. statuut « behoud van rechten van een voltijds werknemer » en in bepaalde gevallen inkomensgarantie-uitkeringen genieten.

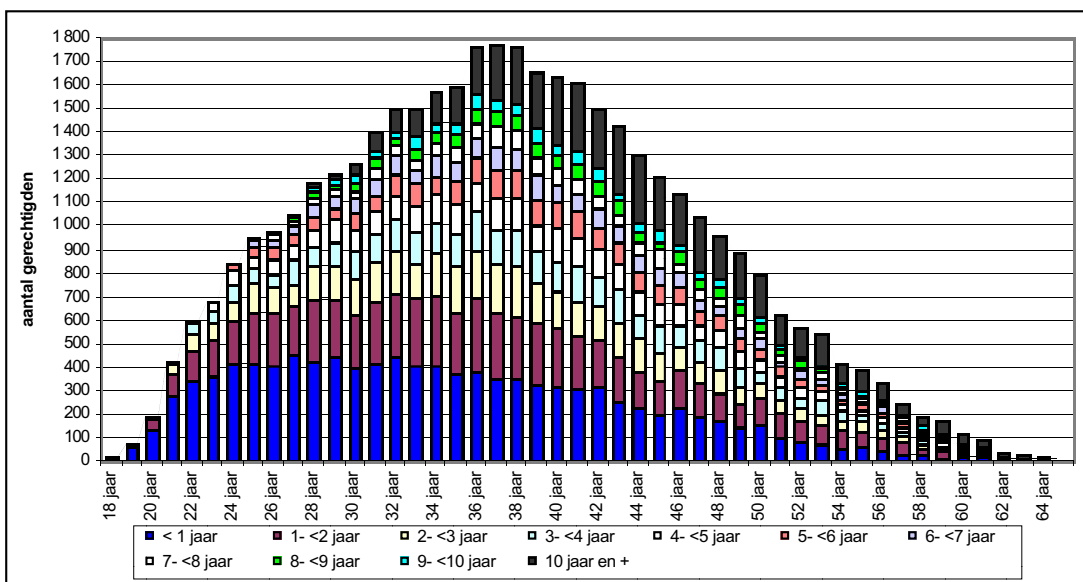
In deze analyse, die gebaseerd is op de bij de RVA ingediende betalingen, zijn vanzelfsprekend enkel de deeltijdse werknemers opgenomen die inkomensgarantie-uitkeringen aangevraagd en verkregen hebben.

Relatief belang van de deeltijdse werknemers met behoud van rechten en inkomensgarantie-uitkering in het geheel van de volledige werkloosheid - Mei 2002



De deeltijdse werknemers met behoud van rechten en inkomensgarantie-uitkering vertegenwoordigen 6,4 % van alle uitkeringsgerechtigde volledig werklozen.

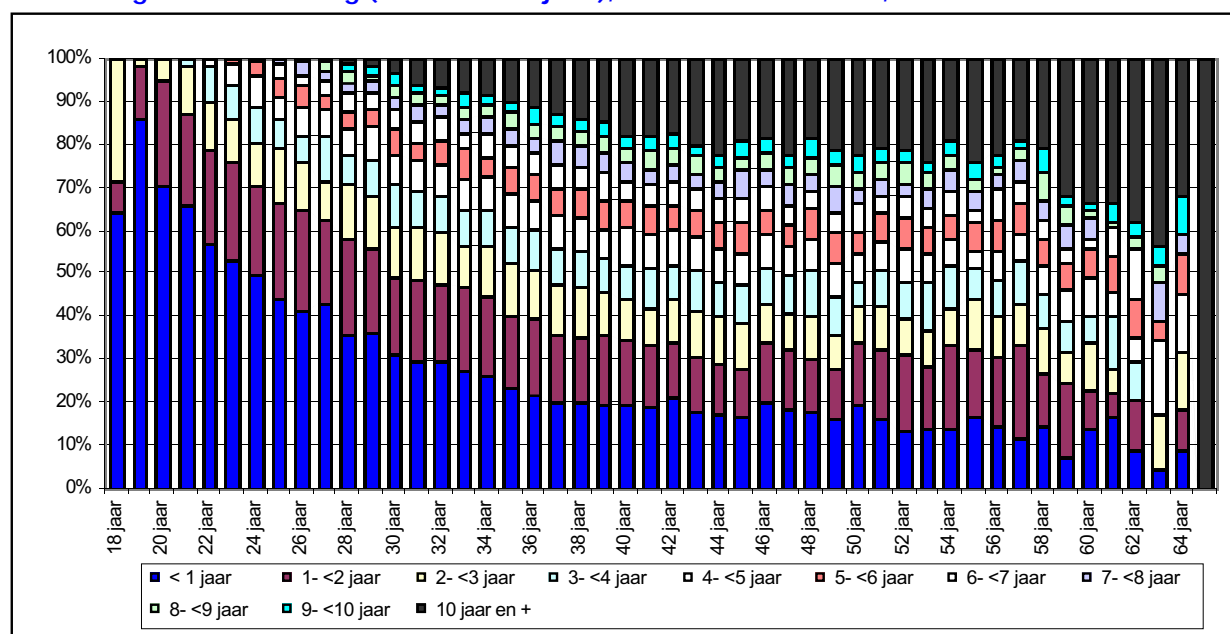
Werkloosheidsduur volgens leeftijd van de deeltijdse werknemers met behoud van rechten en inkomensgarantie-uitkering (in absolute cijfers), mannen en vrouwen, Land - Mei 2002



Deze grafiek vertoont een bijzondere vorm die de activiteitsgraad weergeeft van de volledig werklozen die in deze regeling van deeltijdse arbeid tewerkgesteld zijn. Het hoogtepunt van deze regeling wordt bereikt tussen 36 en 40 jaar, leeftijden die 21 % van het aantal personen met dat statuut betreffen. Meer dan de helft van de personen die recht hebben op inkomensgarantie-uitkeringen zijn tussen 31 en 43 jaar. Daarna wordt een snelle daling vastgesteld van het aantal volledig werklozen die voor dat statuut gekozen hebben.

Er moet evenwel opgemerkt worden dat de werkloosheidsduur niet noodzakelijk in dit statuut verworven werd.

Werkloosheidsduur volgens de leeftijd van de deeltijdse werknemers met behoud van rechten en inkomensgarantie-uitkering (in relatieve cijfers), mannen en vrouwen, Land - Mei 2002



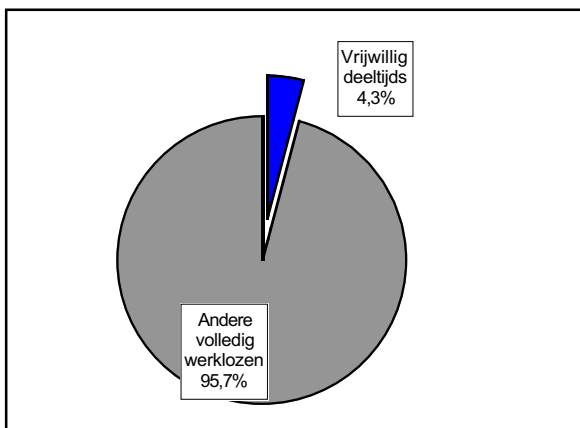
Globaal zijn 53 % van de personen die onder dat statuut vallen minder dan 3 jaar werkloos, d.i. iets meer dan op het niveau van het geheel van de volledige werkloosheid. Bijna 1 persoon op 8 is langer dan 10 jaar inactief, d.i. iets minder dan op het vlak van het geheel van de volledige werkloosheid, waar minder dan één persoon op 6 in die toestand verkeert.

Volledig werkloze vrijwillig deeltijdse werknemers

Die werklozen hebben recht op werkloosheidsuitkeringen na een deeltijdse job die het hun niet mogelijk maakt erkend te worden als voltijds werknemer.

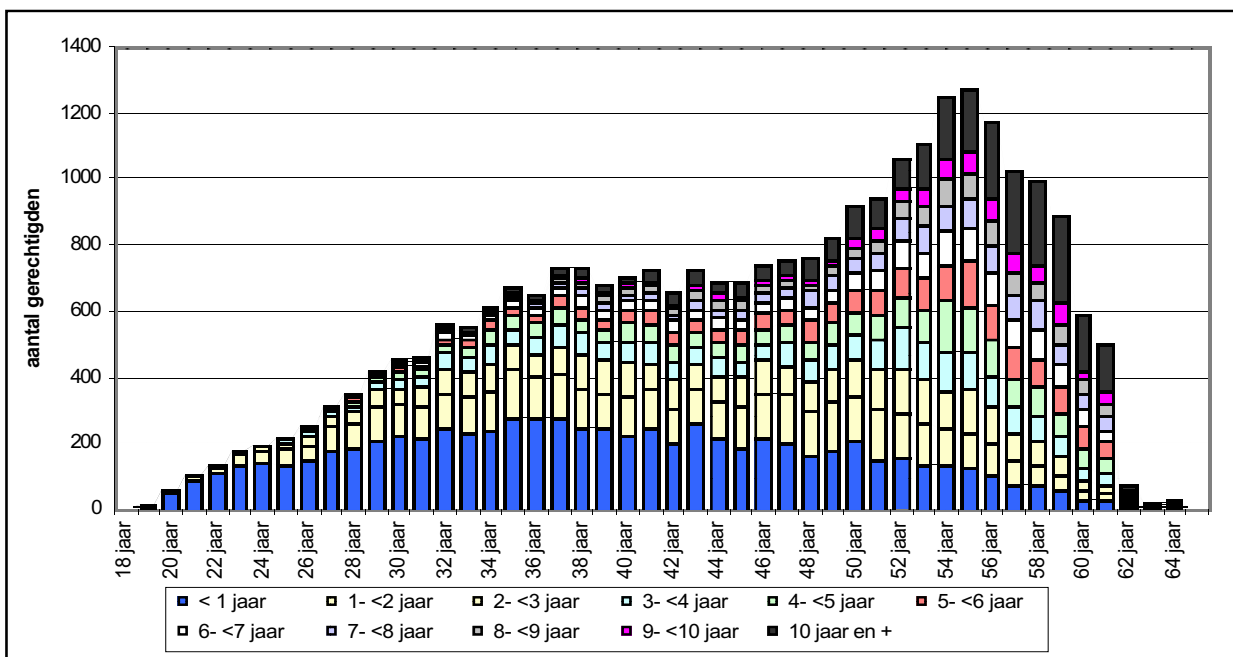
Een betrekking wordt als (vrijwillig) deeltijds beschouwd wanneer, hetzij ze minder dan 35 uur per week omvat, hetzij het uitbetaalde loon lager is dan het loon van een voltijdse job in de onderneming en lager dan het referenteloan.

Relatief belang van de UVW's vrijwillig deeltijdse werknemers in het geheel van de volledige werkloosheid - Mei 2002



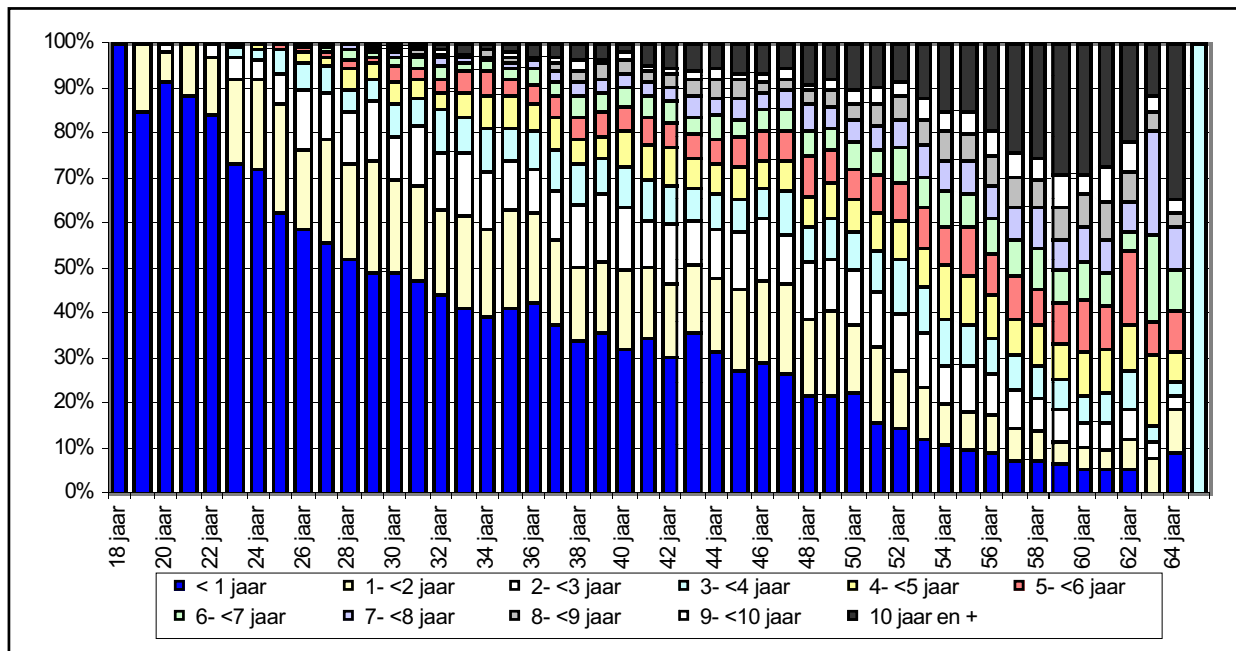
Het statuut van de vrijwillig deeltijdse werknemer betreft 4,3 % van de rechthebbenden op uitkeringen voor volledige werkloosheid.

Werkloosheidsduur volgens leeftijd van de vrijwillig deeltijdse werknemers (in absolute cijfers), mannen en vrouwen, Land - Mei 2002



Globaal kan worden gesteld dat dit statuut vooral oudere personen betreft die niet konden worden toegelaten in een regeling voor voltijdse volledige werkloosheid. Meer dan 43 % van de rechthebbenden in dat statuut zijn ouder dan 50 jaar.

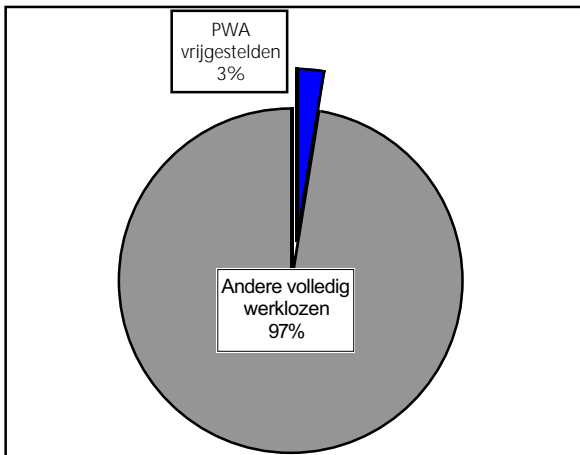
Werkloosheidsduur volgens de leeftijd van de vrijwillig deeltijd werknemers (in relatieve cijfers), mannen en vrouwen, Land - Mei 2002



De uitkeringsgerechtigden die vrijgesteld zijn wegens activiteiten in een PWA of als stadswachter

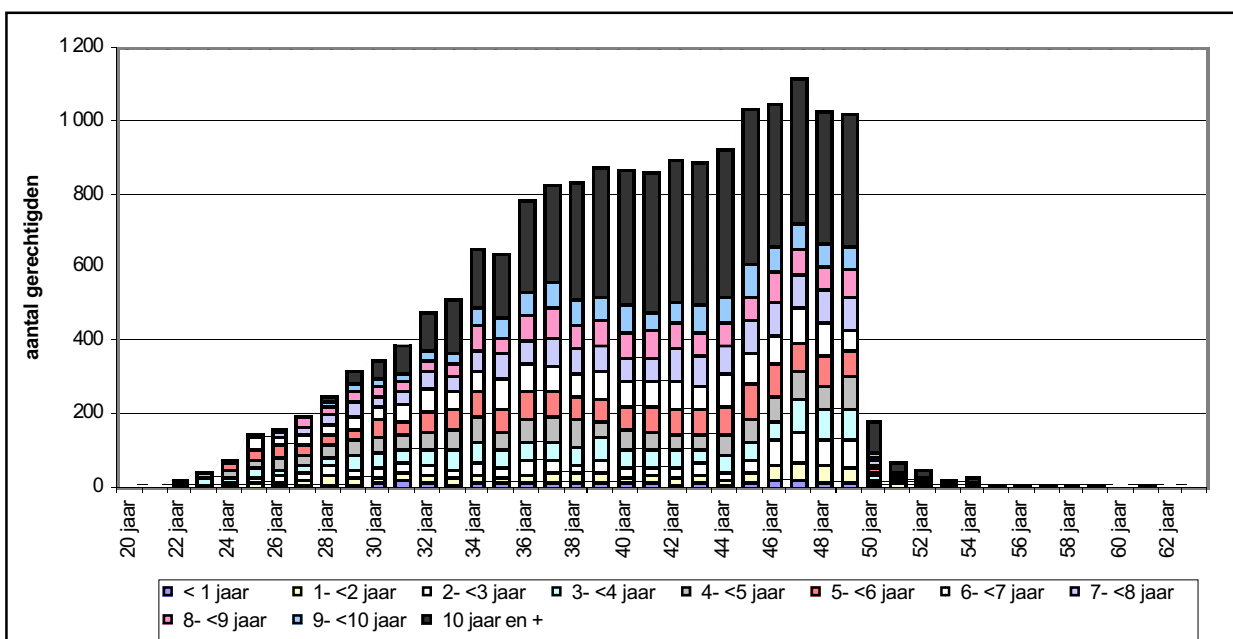
De volledig werkloze die prestaties verricht in een PWA of als stadswachter kan onder bepaalde voorwaarden vrijstelling als werkzoekende genieten.

Relatief belang van de uitkeringsgerechtigden die vrijgesteld zijn wegens activiteiten in een PWA of als stadswachter in het geheel van de volledige werkloosheid - Mei 2002



De uitkeringsgerechtigden die een vrijstelling genieten wegens activiteiten in een PWA of als stadswachter vertegenwoordigen bijna 3 % van de volledig werklozen. In mei 2002 maakten 17 598 personen, waarvan 15 820 vrouwen en 1 778 mannen, deel uit van die groep.

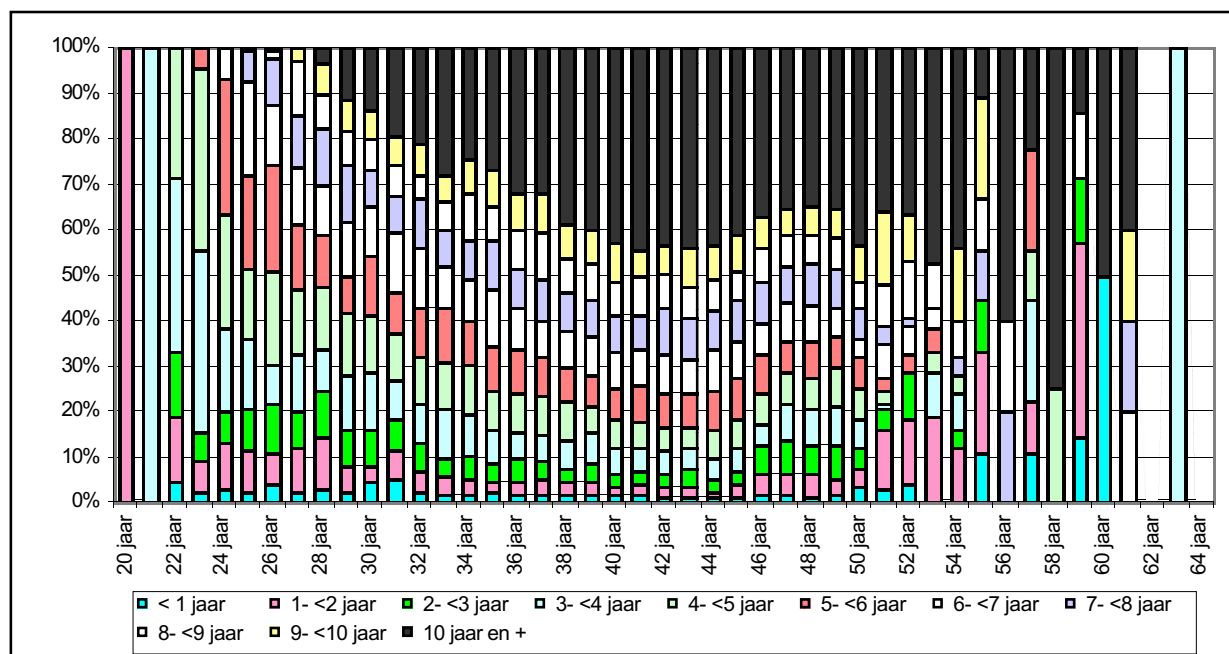
Werkloosheidsduur volgens de leeftijd van de uitkeringsgerechtigden die vrijgesteld zijn wegens activiteiten in een PWA of als stadswachter (in absolute cijfers), mannen en vrouwen, Land - Mei 2002



Dit statuut omvat vooral personen van wie de leeftijd in 77,4 % van de gevallen schommelt tussen 35 en 50 jaar en die in het algemeen (statistisch) vrij lang werkloos zijn. Meer dan 3/4 van hen zijn meer dan 5 jaar inactief en meer dan één persoon op 3 is zeer lang, 10 jaar en meer, werkloos.

De invloed van het bestaan van het statuut van oudere werkloze doet zich ook gevoelen op het niveau van de personen die een vrijstelling genieten voor activiteiten in een PWA of als stadswachter, waar een daling van de aantallen wordt vastgesteld vanaf de leeftijd van 50 jaar.

Werkloosheidsduur volgens de leeftijd van de uitkeringsgerechtigden die vrijgesteld zijn wegens activiteiten in een PWA of als stadswachter (in relatieve cijfers), mannen en vrouwen, Land - Mei 2002



De grafiek van de relatieve waarden toont duidelijk het belang van de lange periodes van inactiviteit.

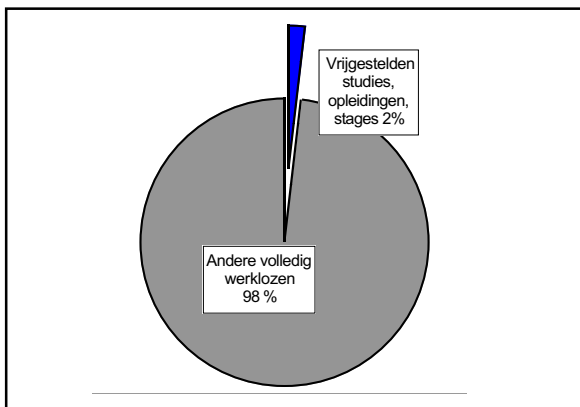
Bepaalde relatief jonge leeftijdscategorieën, van 39 tot 45 jaar, registreren een hoog percentage, meer dan 40 %, van personen die 10 jaar en meer ononderbroken werkloos zijn. Het onconventionele verloop van de grafiek voor de leeftijdscategorie boven de 50 jaar kan worden toegeschreven aan de impact van het statuut van oudere vrijgestelde werkloze die de aantallen van dit statuut schaars maakt. De minieme omvang van de groep van personen die –statistisch– tijdens een korte periode van minder dan 2 jaar werkloos geweest zijn, 6 % tegen 41 % op het vlak van het geheel van de volledige werkloosheid, is waarschijnlijk te wijten aan de leeftijdsvoorwaarden en aan de voorwaarden inzake werkloosheidsduur die de toetreding tot dat statuut regelen.

Uitkeringsgerechtigden die vrijgesteld zijn om studies, een opleiding of een stage te volgen

Onder bepaalde voorwaarden kunnen volledig werklozen een vrijstelling genieten om studies te volgen of een opleiding of een stage.

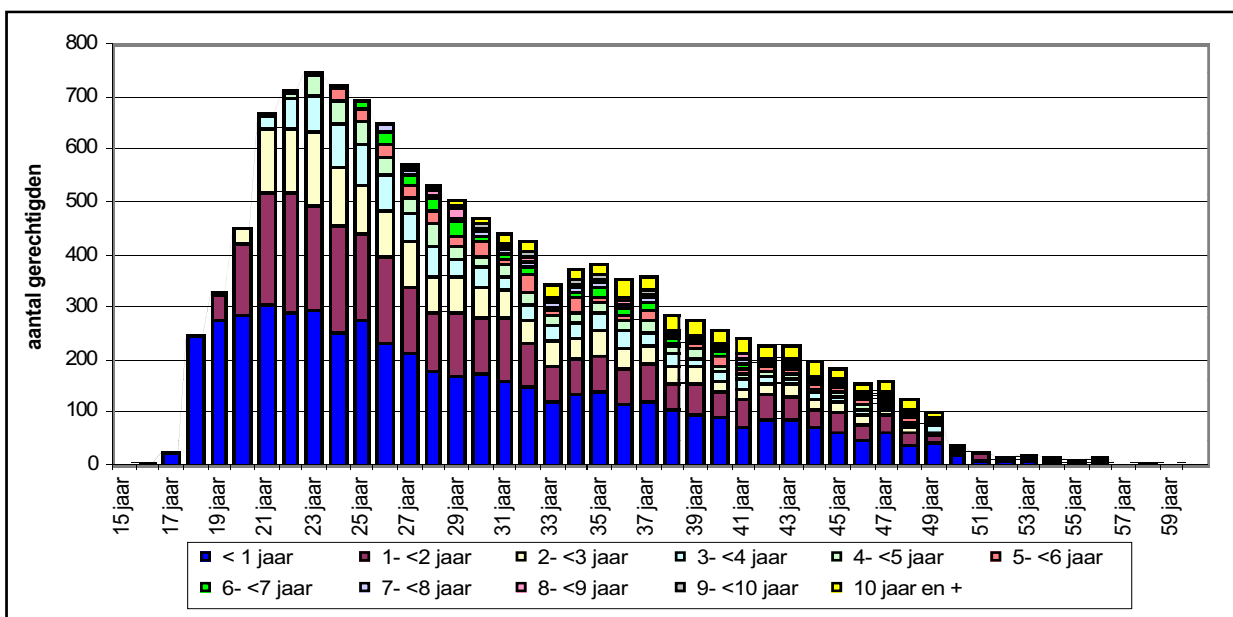
In mei 2002 werden 12 593 vergoedingen uitbetaald aan personen die een dergelijke vrijstelling hadden verkregen, wat bijna 2 % van de volledige werkloosheid vertegenwoordigt.

Relatief belang van de uitkeringsgerechtigden die vrijgesteld zijn om studies, een opleiding of een stage te volgen in het geheel van de volledige werkloosheid - Mei 2002



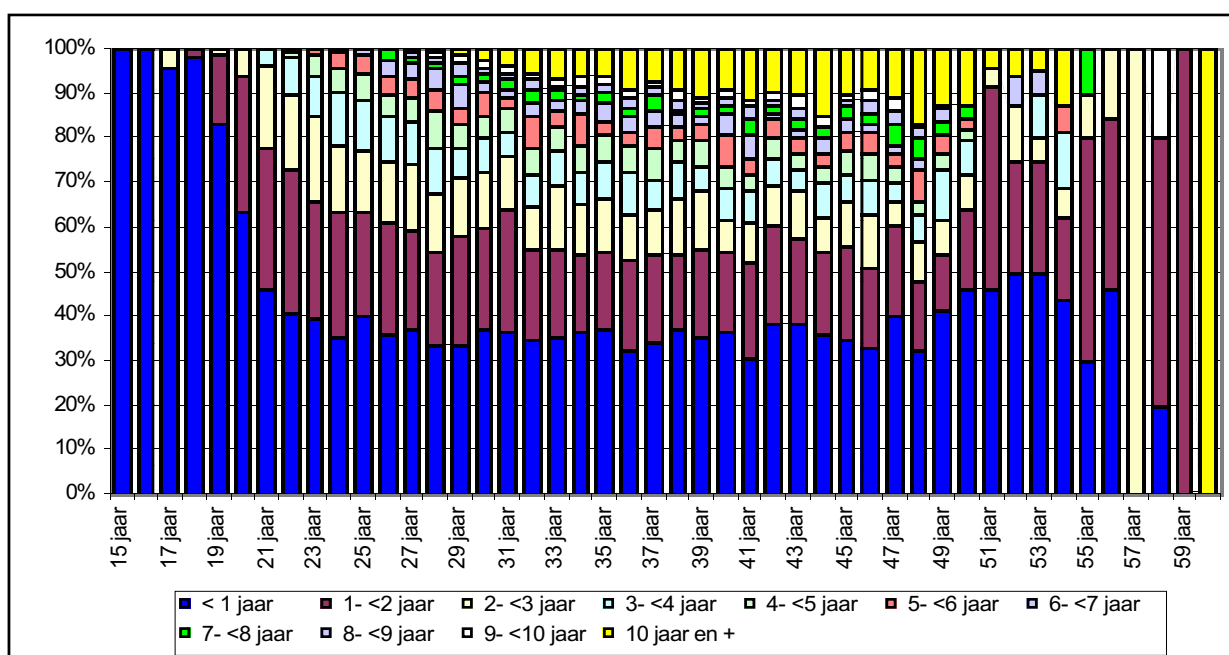
Zoals blijkt uit de grafiek hieronder zijn de rechthebbenden op een vrijstelling voor het volgen van studies, een opleiding of een stage vooral personen van wie de leeftijd tussen 20 en 30 jaar ligt (53,4 %). Het gaat voornamelijk om personen die maar een relatief korte tijd werkloos geweest zijn.

Werkloosheidsduur volgens leeftijd van de uitkeringsgerechtigden die vrijgesteld zijn om studies, een opleiding of een stage te volgen (in absolute cijfers), mannen en vrouwen, Land - Mei 2002



In vergelijking met de groep van alle volledig werklozen is er immers relatief meer kans om in deze groep personen aan te treffen met een korte inactiviteitsperiode. Meer dan 40 % (27,4 % op het niveau van het geheel van de volledige werkloosheid) is minder dan een jaar inactief en meer dan 75 % minder dan 3 jaar (50,3 % op het vlak van het geheel van de volledige werkloosheid).

Werkloosheidsduur volgens de leeftijd van de uitkeringsgerechtigden die vrijgesteld zijn om studies, een opleiding of een stage te volgen (in relatieve cijfers), mannen en vrouwen, Land - Mei 2002

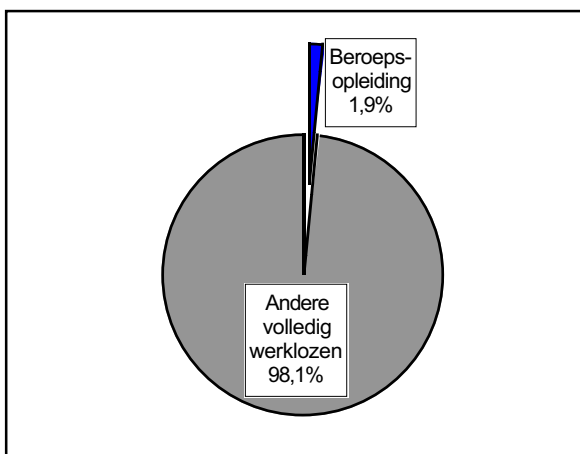


De uitkeringsgerechtigden vrijgesteld om een beroepsopleiding te volgen

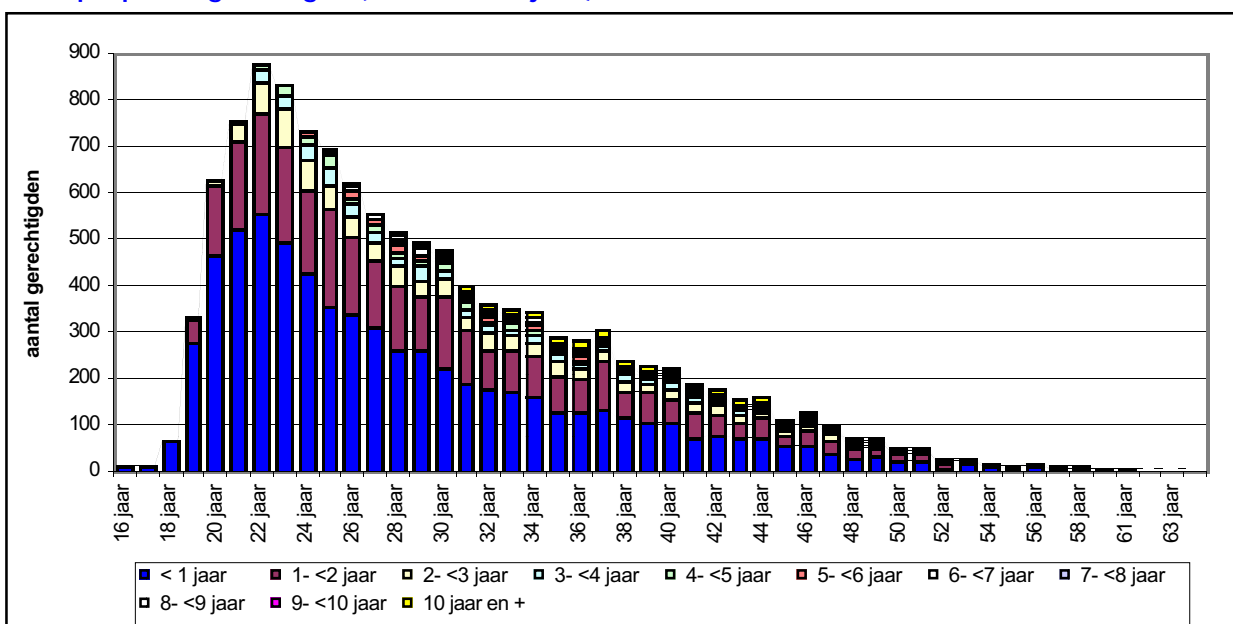
Naast de voormelde vrijstelling kan de volledig werkloze ook een vrijstelling verkrijgen om een door de plaatsingsdienst georganiseerde of gesubsidieerde beroepsopleiding te volgen of om een individuele beroepsopleiding in de onderneming te volgen die door de plaatsingsdienst erkend en door de directeur van het werkloosheidsbureau aanvaard is.

Volgens de gegevens van mei 2002 werden 12.046 vergoedingen uitbetaald aan personen die een beroepsopleiding volgden, wat 1,9 % van alle volledig werklozen vertegenwoordigt.

Relatief belang van de uitkeringsgerechtigden vrijgesteld om een beroepsopleiding te volgen in het geheel van de volledige werkloosheid - Mei 2002

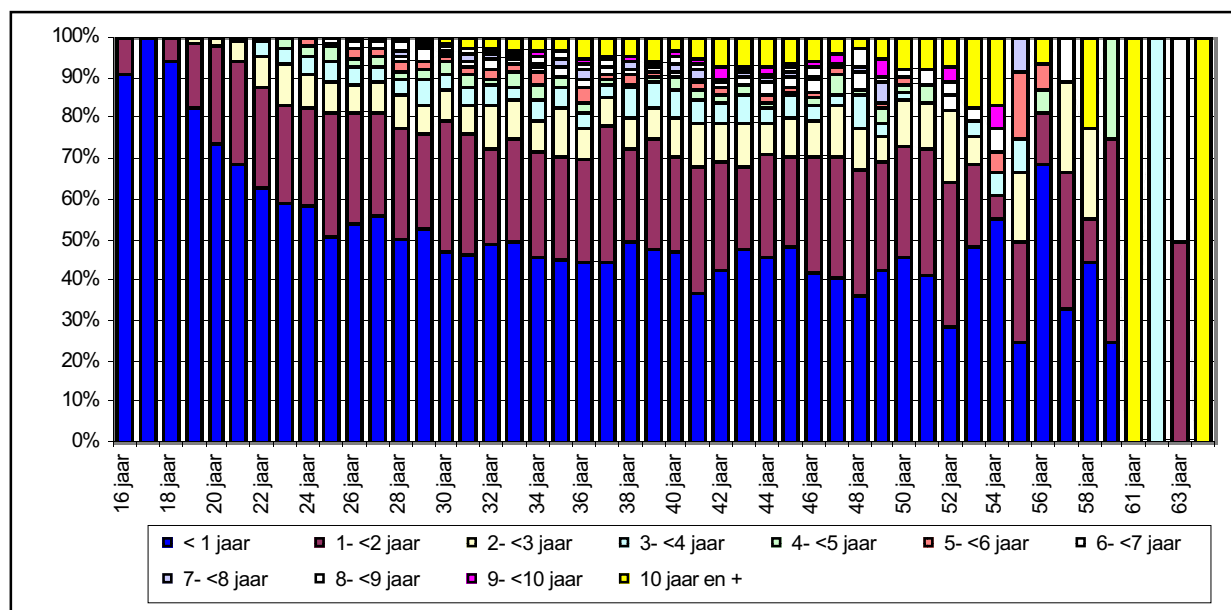


Werkloosheidsduur volgens de leeftijd van de uitkeringsgerechtigden vrijgesteld om een beroepsopleiding te volgen (in absolute cijfers), mannen en vrouwen, Land - Mei 2002



Nog meer dan de rechthebbenden op de vorige vrijstelling zijn de personen die een beroepsopleiding volgen vooral (in 60 % van de gevallen) jongeren tussen 20 en 30 jaar met een heel korte werkloosheidsduur. Voor bijna 55 % bedraagt de inactiviteitsduur minder dan één jaar, voor 81 % minder dan 2 jaar en voor 88 % minder dan 3 jaar. Is dit feit te wijten aan een grotere vraag vanwege deze personen of vormen zij een bevoorrecht cliënteel van de gewestelijke plaatsingsdiensten die hen prioritair naar deze opleidingen oriënteert? Wellicht verenigen beide factoren hun effecten. Het volgen van een opleiding getuigt van de wil voor deze personen zonder baan om uit deze situatie weg te komen en die wil is des te groter naarmate de inactiviteitsduur korter is.

Werkloosheidsduur volgens de leeftijd van de uitkeringsgerechtigden vrijgesteld om een beroepsopleiding te volgen (in relatieve cijfers), mannen en vrouwen, Land - Mei 2002

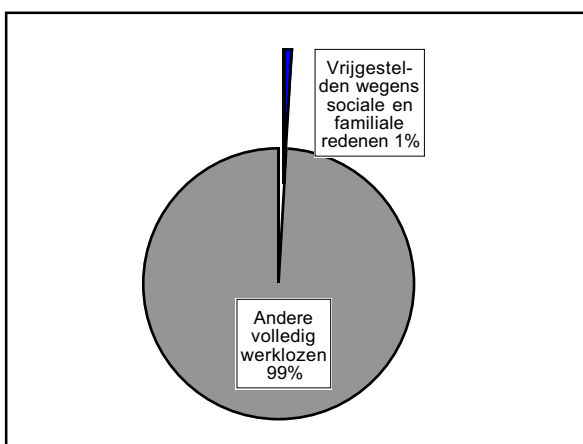


Wanneer men de bovenstaande grafiek vergelijkt met die betreffende alle volledig werklozen stelt men een duidelijk verschil vast in de tekening gevormd door de verschillende inactiviteitsperiodes. Terwijl in de grafiek van de volledige werkloosheid de kans dat men een werkloze aantreft met een korte inactiviteitsduur snel vermindert naarmate de leeftijd stijgt, stelt men daarentegen in deze grafiek een opvallende stabiliteit van dat percentage vast tot aan de leeftijd van 50 jaar, vanaf welke leeftijd de geringe aantallen het niet meer mogelijk maken er nog nuttige informatie uit te halen.

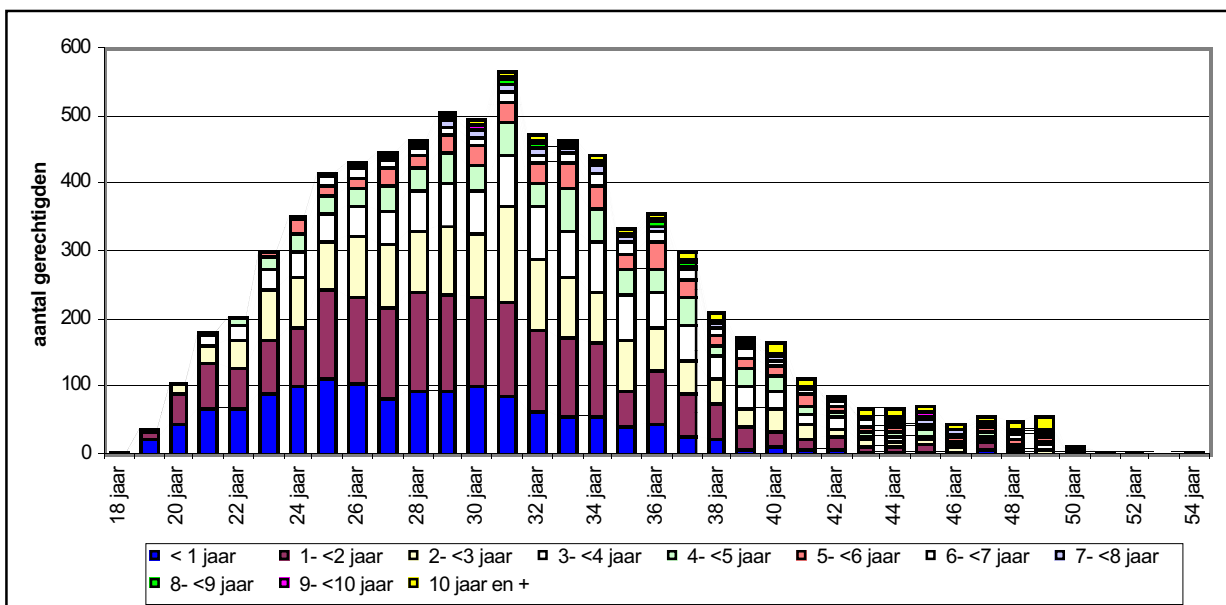
De om sociale en familiale redenen vrijgestelde volledig werklozen

In mei 2002 genoten iets meer dan 8 000 volledig werklozen (8 067), d.i. 1,2 % van alle volledig werklozen, vrijstelling van de inschrijving als werkzoekende en van andere reglementaire verplichtingen omdat ze moeilijkheden ondervinden op sociaal en familiaal vlak.

Relatief belang van de om sociale en familiale redenen vrijgestelde volledig werklozen in het geheel van de volledige werkloosheid - Mei 2002



Werkloosheidsduur volgens de leeftijd van de om sociale en familiale redenen vrijgestelde volledig werklozen (in absolute cijfers), mannen en vrouwen, Land - Mei 2002

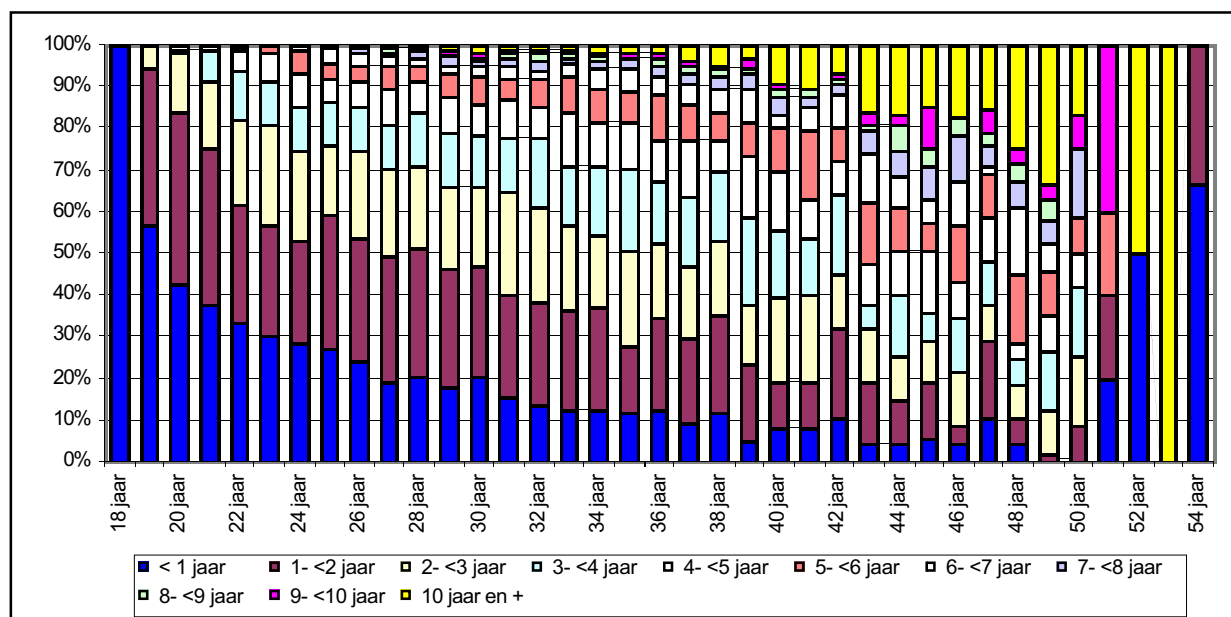


62,5 % van de personen die een vrijstelling genieten om sociale en familiale redenen behoren tot de leeftijdscategorie 25-35 jaar.

Wat de inactiviteitsduur betreft, behoren die personen voornamelijk tot de categorieën van middellange duur. 3/4 van hen hebben een (statistische) inactiviteitsduur van minder dan 4 jaar en nochtans behoren er zeer weinig tot de categorie van diegenen die minder dan 1 jaar inactief zijn: 17,9 %, terwijl dat percentage 27,4 % bereikt voor het geheel van de volledig werklozen.

Zeër weinig om die reden vrijgestelde personen behoren tot de groepen met zeer lange inactiviteitsduur. Slechts 16 % van de rechthebbenden op een dergelijke vrijstelling hebben een inactiviteitsduur van meer dan 5 jaar, tegen meer dan 37 % voor alle volledig werklozen. Wat de werkloosheidsduur van meer dan 10 jaar betreft, die heeft slechts betrekking op 2,5 % van de rechthebbenden die vrijstelling genieten om sociale en familiale redenen, tegen 17,1 % voor alle volledig werklozen.

Werkloosheidsduur volgens de leeftijd van de om sociale en familiale redenen vrijgestelde volledig werklozen (in relatieve cijfers), mannen en vrouwen, Land - Mei 2002



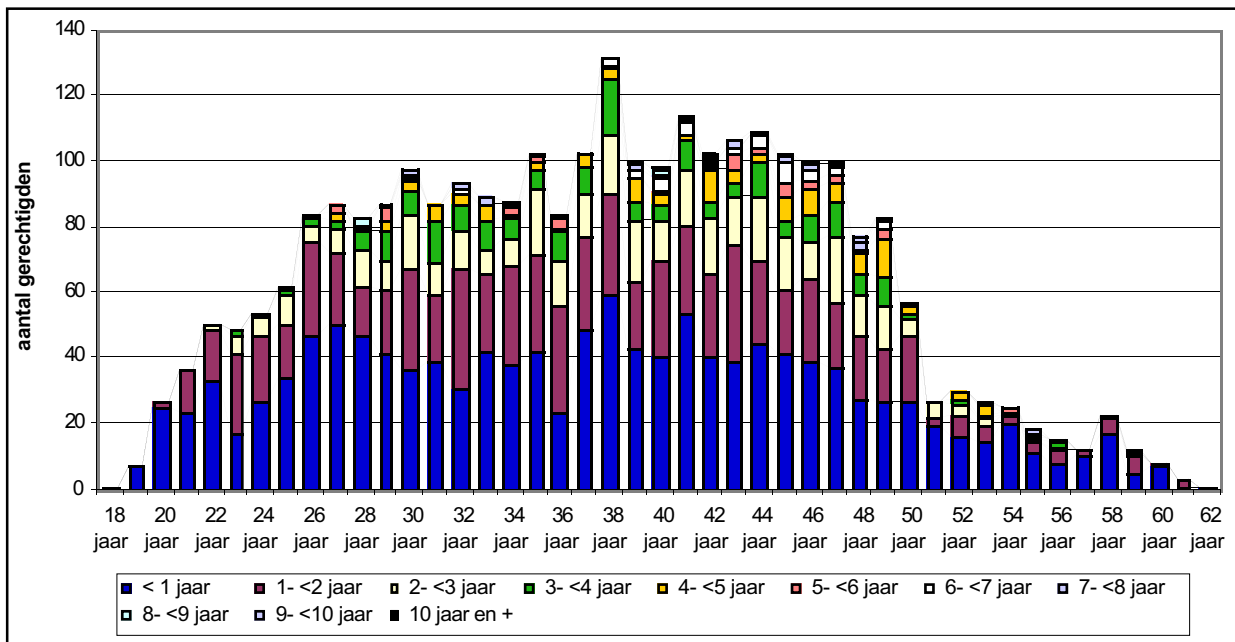
Bovenstaande grafiek betreffende de relatieve waarden bevestigt wat wij al eerder hadden opgemerkt, namelijk het overwicht van de middellange werkloosheidsperiodes tussen 1 en 4 jaar.

De andere statuten

Volledig werklozen toegelaten op basis van prestaties in een O.C.M.W.

Bijna 3.000 personen die in mei 2002 een uitkering ontvingen werden toegelaten tot het recht op werkloosheidsuitkeringen op basis van prestaties in een O.C.M.W., wat gelijk is aan 4 volledig werklozen op duizend.

Werkloosheidsduur volgens de leeftijd van de volledig werklozen toegelaten op basis van prestaties in een O.C.M.W. (in absolute cijfers), mannen en vrouwen, Land - Mei 2002

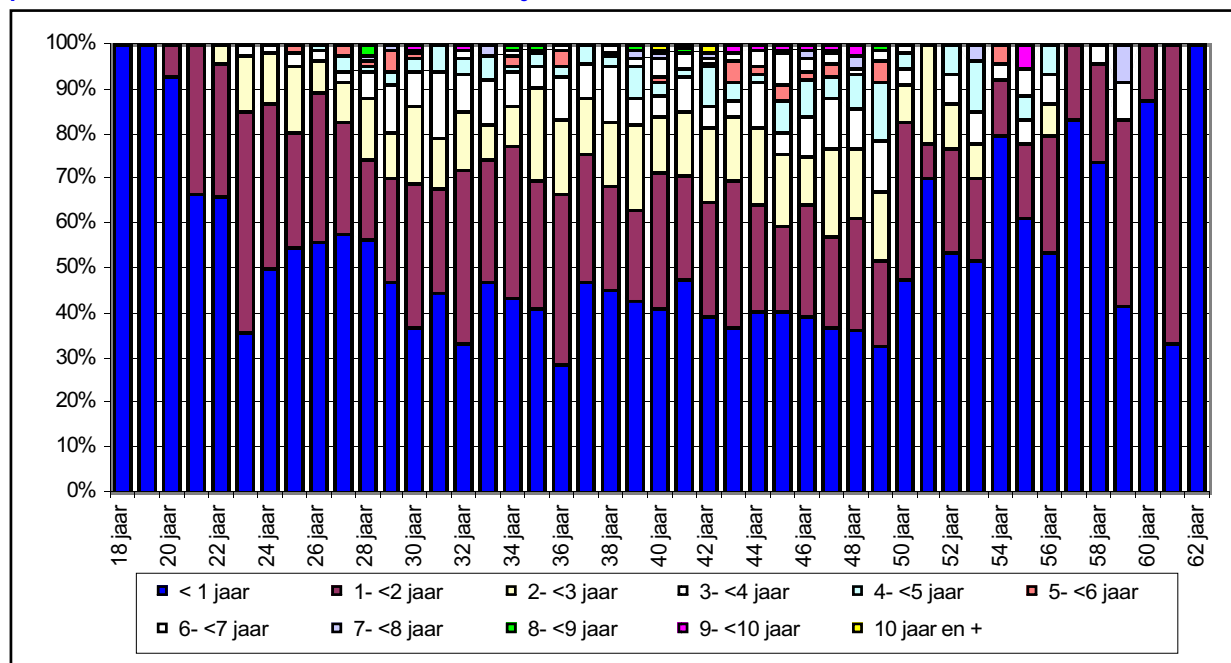


De personen die deze maatregel genieten zijn regelmatig gespreid over alle leeftijdsgroepen tot aan de beslissende leeftijd van 50 jaar, vanaf welke ze konden toetreden tot het statuut van vrijgestelde oudere werkloze.

Opvallend is het feit dat die personen over het algemeen slechts een heel korte inactiviteitsduur hebben die zelden 3 jaar overschrijdt. Zoals blijkt uit de volgende grafiek noteren inderdaad meer dan 85 % van hen een periode van minder dan 3 jaar, wat slechts het geval is voor 50 % van alle volledig werklozen.

Het is evenwel moeilijk voor ons om het daarna door die personen gevolgde traject terug te vinden.

Werkloosheidsduur volgens de leeftijd van de volledig werklozen toegelaten op basis van prestaties in een O.C.M.W. (in relatieve cijfers), mannen en vrouwen, Land - Mei 2002



Volledig werklozen, toelaatbaar wegens prestaties in een beschermde werkplaats

Bijna duizend volledig werklozen, dus ongeveer 1 ‰, werden toegelaten op basis van hun prestaties in een beschermde werkplaats.

Volledig werklozen tewerkgesteld in een beschermde werkplaats

In mei 2002 werden 720 RVA-uitkeringen betaald aan personen die in een beschermde werkplaats tewerkgesteld zijn.

Uitkeringsgerechtigde volledig werklozen die hun rechten gedurende maximaal 3 maanden invoeren

Een klein honderdtal personen hebben in mei 2002 een werkloosheidsuitkering ontvangen in het kader van de invoer in België van rechten die in een ander land verworven werden.

Uitkeringsgerechtigde volledig werklozen vrijgesteld voor een verblijf in het buitenland (humanitaire opdracht, coöperanten, terbeschikkingstelling van de opgedane ervaring)

Enkele personen (29 voor de maand mei 2002) genieten vrijstelling wegens verblijf in het buitenland in het kader van een humanitaire opdracht, als jonge coöperant of als oudere werkloze, die zijn beroepservaring ter beschikking stelt van het buitenland.

Besluiten

Deze analyse is een snelle benadering van het verband tussen leeftijd en inactiviteitsduur. Dat dit verband bestaat valt niet te ontkennen. Als we de volledig werklozen in hun geheel nemen zien we dat, wanneer de leeftijd toeneemt, men een veel groter gewicht vaststelt van de categorieën met een hoge werkloosheidsduur.

Dat betekent echter niet dat de kans om werkloos te worden toeneemt met de leeftijd van de werknemer. Integendeel, zo men de curve volgt die wordt gevormd door de laagste duur, die van minder dan 1 jaar, stelt men vast, wanneer men in stijgende lijn de leeftijden volgt, dat het aantal werklozen regelmatig daalt en ook de waarschijnlijkheid die er verband mee houdt.

De groep van diegenen die 1 tot 2 jaar werkloos zijn, heeft ook de neiging te verminderen naarmate de leeftijd toeneemt. De middellange inactiviteitsduren tussen 2 en 9 jaar blijven relatief stabiel, althans tot de leeftijd van 45 jaar, om daarna te stijgen, waarbij aangetoond wordt dat die personen het nog moeilijker hebben om uit de werkloosheid te geraken.

Wat de groep betreft die gevormd wordt door de personen die meer dan 10 jaar inactief zijn, die komt eerst significantief naar voor vanaf de leeftijd van 28 jaar en boekt dan een regelmatige vooruitgang die het, in principe, in de tijd onbeperkt karakter van de werkloosheidsuitkeringen uitdrukt.

De korte duur van de gerechtigden op een vrijstelling om beroepsopleiding te volgen getuigt dan weer van de wil van deze personen zonder baan, waarvan 2/3 minder dan 30 jaar is, om uit deze situatie weg te komen.

De volledige werkloosheid vormt dus duidelijk geen homogeen geheel.